



# SUOMINEN Q1/2022

Petri Helsky, toimitusjohtaja  
Toni Tamminen, talousjohtaja

4.5.2022



# Q1/2022 lyhyesti

Liikevaihto oli 110,3 milj. euroa (115,3)

Vertailukelpoinen käyttökate oli 3,3 milj. euroa (18,5)

Liiketoiminnan rahavirta oli -2,7 milj. euroa (16,0)

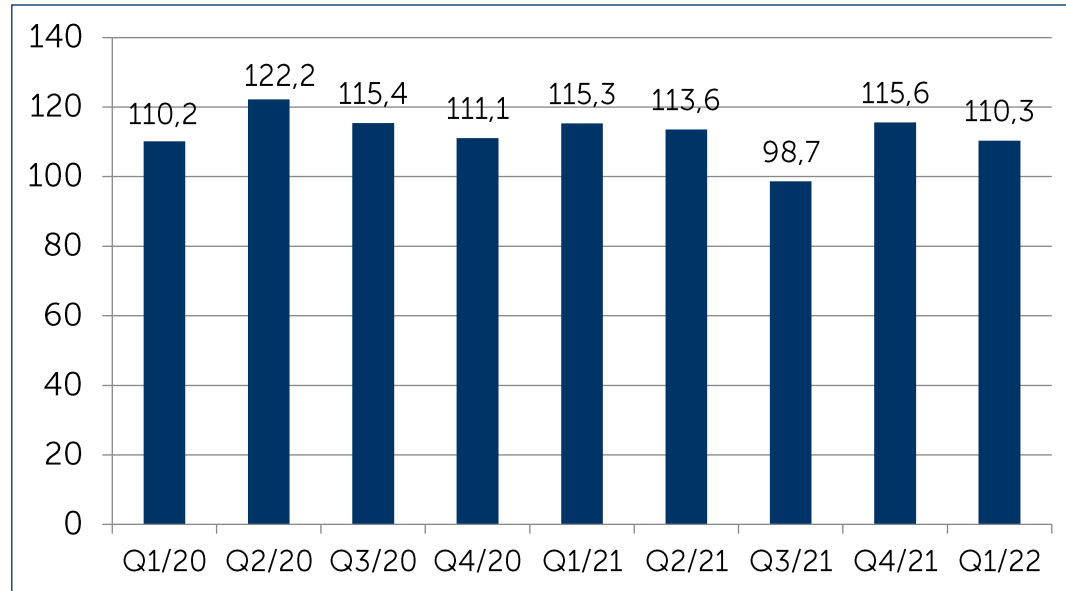
Näkymät päivitetty



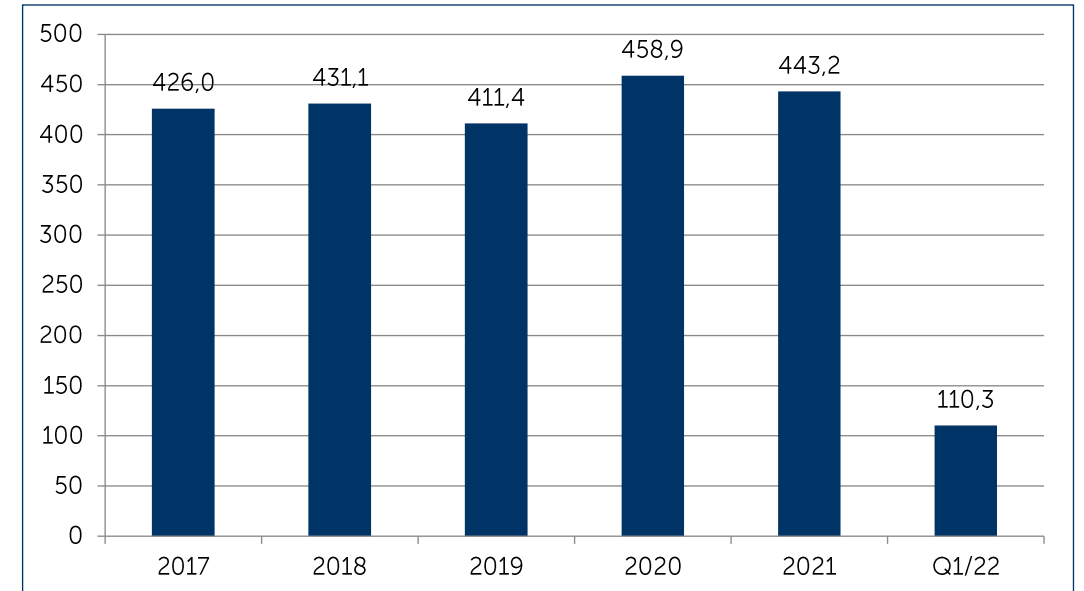
# TALOUDELLINEN KATSAUS

# Liikevaihto

## Liikevaihto, milj. euroa



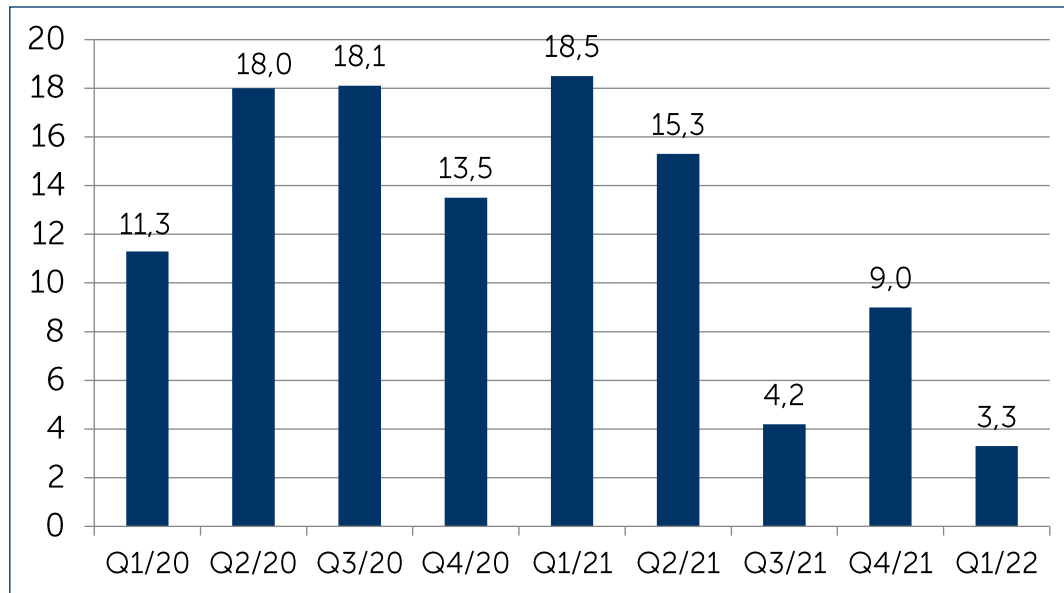
## Liikevaihto, milj. euroa



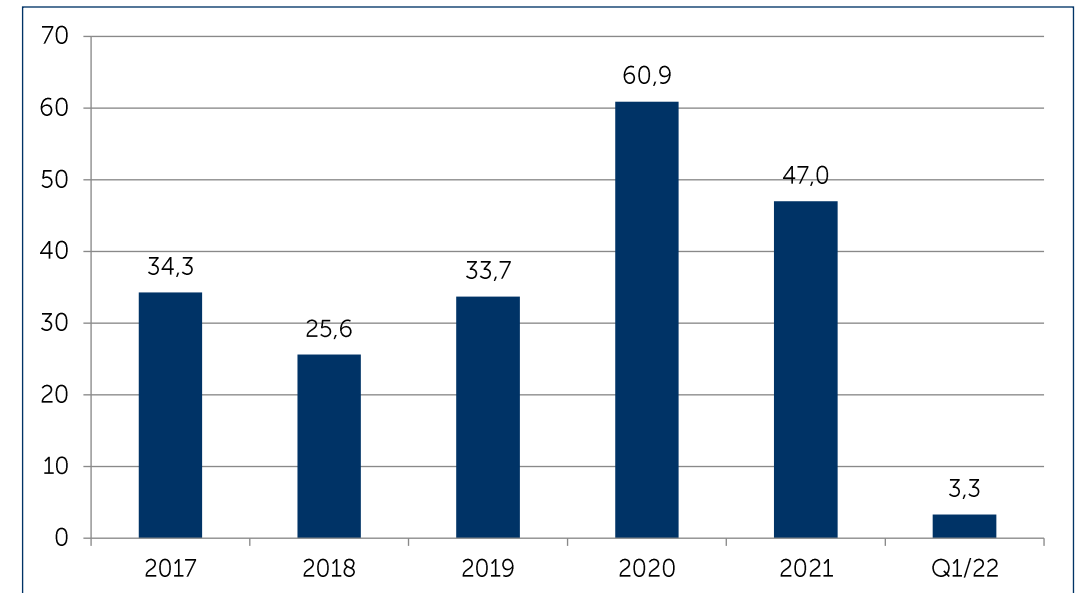
- Ensimmäisellä vuosineljänneksellä myyntimäärät laskivat ja myyntihinnat nousivat korkeammista raaka-ainehinnoista johtuen. Valuuttakurssien positiivinen vaikutus liikevaihtoon oli 4,6 milj. euroa
- Uusien tuotteiden osuus oli edelleen yli 25 % liikevaihdosta ja ylsi 30 %:iin vuosineljänneksellä

# Käyttökate

## Käyttökate, milj. euroa



## Käyttökate, milj. euroa



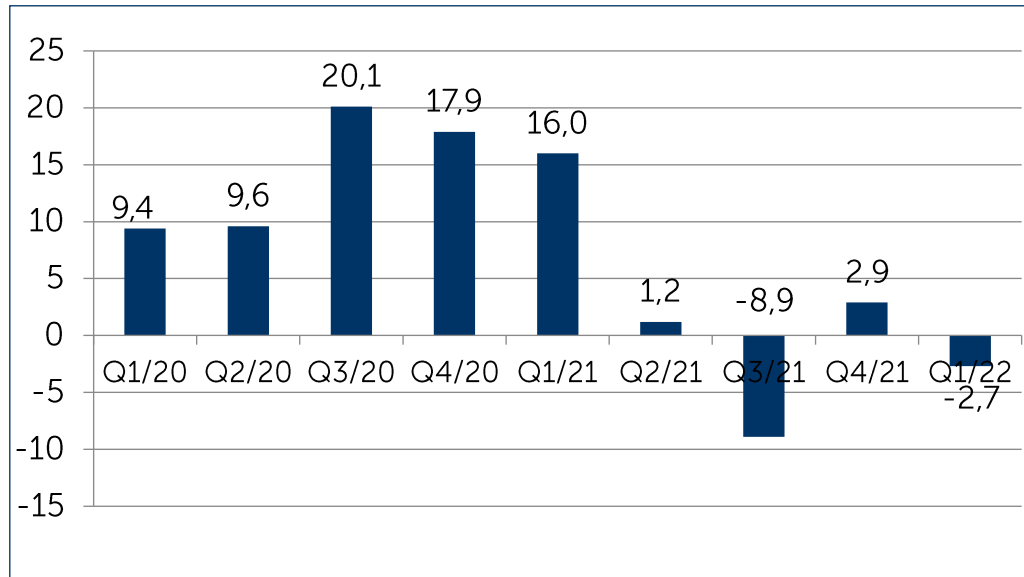
- Käyttökate oli 3,3 milj. euroa (18,5). Valuuttakurssien positiivinen vaikutus oli 0,6 milj. euroa vuosineljänneksellä
- Käyttökatteen laskun vaikuttivat alhaisemmat volyymit sekä selvästi korkeammat raaka-aine-, energia- ja kuljetuskustannukset, joita korkeammat myyntihinnat eivät kokonaisuudessaan kompensoineet

# Tuloslaskelma

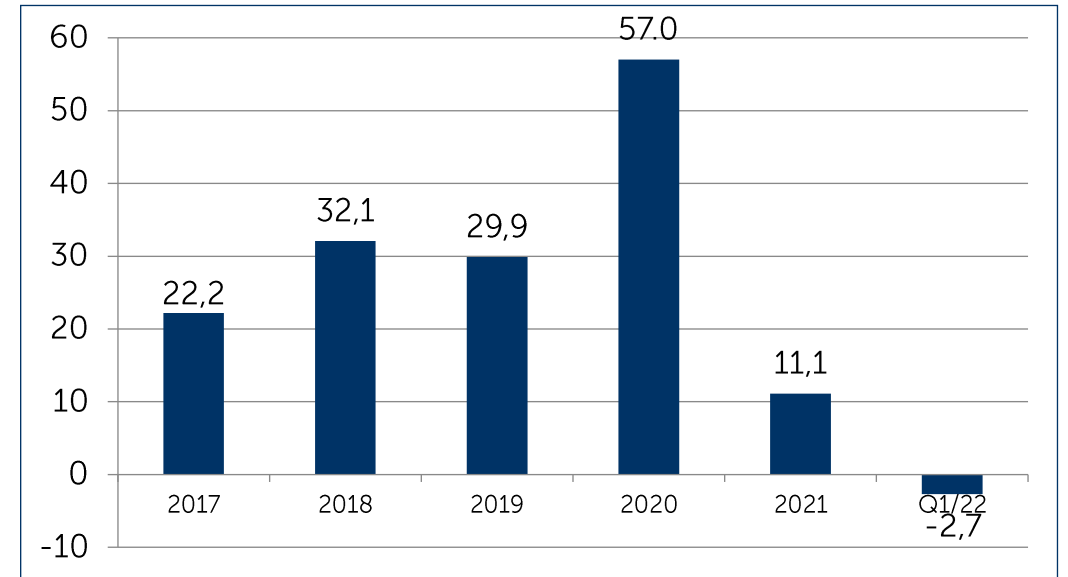
1 000 euroa	1-3/2022	1-3/2021	1-12/2021
Liikevaihto	110,269	115,333	443,219
Hankinnan ja valmistuksen kulut	-103,687	-95,125	-392,390
Bruttokate	6,582	20,208	50,828
Liiketoiminnan muut tuotot	315	845	4,434
Myynnin, markkinoinnin ja hallinnon kulut	-7,255	-6,622	-26,238
Tutkimus- ja kehityskulut	-795	-600	-2,678
Liiketoiminnan muut kulut	-116	-238	595
Liikevoitto	-1,268	13,592	26,941
Nettorahoituskulut	-930	3,266	-390
Voitto ennen tuloveroja	-2,198	16,858	26,551
Tuloverot	-138	-3,085	-5,816
Raportointikauden voitto	-2,336	13,774	20,734
Osakekohtainen tulos, euroa			
Laimentamaton	-0.04	0.24	0.36
Laimennettu	-0.04	0.24	0.36

# Liiketoiminnan rahavirta

## Liiketoiminnan rahavirta, milj. euroa



## Liiketoiminnan rahavirta, milj. euroa



- Liiketoiminnan rahavirta oli -2,7 milj. euroa (16,0)
- Liiketoiminnan rahavirran heikkenemiseen vaikutti eniten laskenut tulos. Nettokäyttöpääoma kasvoi vuoden lopusta pääasiassa korkeampien saamisten ja alentuneiden velkojen vuoksi

# Muutoksia vaihtoehtoisten tunnuslukujen laskentaperiaatteisiin

- Suominen on päättänyt muuttaa vaihtoehtoisten tunnuslukujen "sijoitettu pääoma" ja "sijoitetun pääoman tuotto (ROI), %" laskentaperiaatteita, jotta ne heijastavat paremmin suorituskykyä Suomisen ydinliiketoiminnassa.

- Uudet kaavat

Sijoitetun pääoman tuotto (ROI), % = Liikevoitto (rullaava 12 kuukautta) x 100 / Sijoitettu pääoma, vuosineljännesten keskiarvo

Sijoitettu pääoma = Emoyhtiön omistajille kuuluva oma pääoma yhteensä + korolliset velat – rahavarat


- Vanhat kaavat

Sijoitetun pääoman tuotto (ROI), % = (Liikevoitto + rahoitustuotot (rullaava 12 kuukautta) x 100) / Sijoitettu pääoma, vuosineljännesten keskiarvo

Sijoitettu pääoma = Oma pääoma yhteensä + korolliset velat



# EDISTYMINEN STRATEGIASSA



## Missio

Autamme asiakkaitamme menestymään luomalla laadukkaita kuitukankaita

## Visio

Edelläkävijä innovatiivisissa ja vastuullisissa kuitukankaissa

### Strategia: Kasvua ja kannattavuutta keskittymällä vastuullisuuteen, asiakkaisiin ja tehokkuuteen

Kasvamme tarjoamalla innovatiivisia ja vastuullisia kuitukankaita asiakkaillemme. Parannamme kannattavuutta tehostamalla toimintojamme ja vaalimalla erinomaiseen suoritukseen tähtäävää kulttuuria. Keskitymme pyyhintätuotteisiin. Vahvistamme tuloksenteekokykymme Euroopassa ja Amerikoissa, arvioimme mahdollisuuksia Aasiassa.

### Strategiset painopisteet

Toiminnan tehokkuus

Tiennäyttävä vastuullisuudessa

Erottautuminen innovaatioilla ja kaupallisella osaamisella

Hyvä työpaikka

Kaksi toimintamallia

### Arvot

Vastuunotto

Yhteistyö

Suorituskyky

Oikeudenmukaisuus

# Esimerkkejä strategian implementoinnista

## Investointi kyvykkyyksiin:

Investointiprojekti Italiassa valmistui 2021

- Erinomainen ajoitus
- Uuden sukupolven vastuullisia tuotteita
- Paljon kiinnostusta asiakkaiden keskuudessa



4.5.2022

## Vastuulliset tuotteet:

Achievement Award -  
tunnustus vastuulliselle,  
wc:sta huuhdeltavalle  
HYDRASPUN®  
AquaFlo -tuotteelle



Ensimmäinen hiilineutraali  
tuote BIOLACE® Zero



## Ympäristövaikutusten minimointi:

Alicanten tehtaalle  
asennettu aurinkopaneeleja



# NÄKYMÄT



# Näkymät vuodelle 2022

Suominen odottaa, että sen vertailukelpoinen käyttökate (EBITDA) vuonna 2022 laskee selvästi vuodesta 2021. Ukrainan sota on pahentanut jo entisestään merkittävää raaka-aineiden, energian ja kuljetusten kustannusinflaatiota. Lisäksi, vaikka asiakkaiden varastotasojen normalisoituminen Yhdysvalloissa on edennyt, on se ollut jonkin verran odotettua hitaampaa. Nämä tekijät vaikuttavat koko vuoden tulokseen negatiivisesti, vaikkakin uskomme tuotteidemme kysynnän parantuvan vuoden toisella puoliskolla.

Vuonna 2021 Suomisen vertailukelpoinen käyttökate oli 47,0 milj. euroa.

# KYSYMYKSIÄ JA KESKUSTELUA

Q2/2022  
tulos julkaistaan  
9.8.2022



PURE NORDIC QUALITY