

# SUOMISEN Q3 OSAVUOSIKATSAUS TAMMIKUU–SYYSKUU 2021

28.10.2021

Petri Helsky, toimitusjohtaja  
Toni Tamminen, talousjohtaja



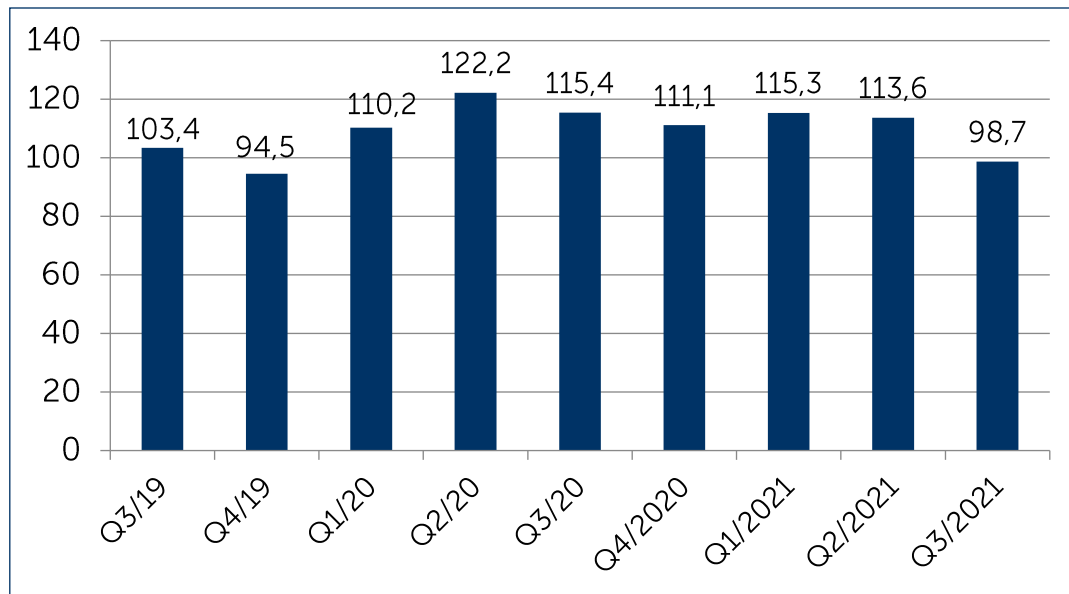
## Q3/2021 lyhyesti

- Liikevaihto oli 98,7 milj. euroa (115,4)
- Vertailukelpoinen käyttökate (EBITDA) oli 4,2 milj. euroa (18,1)
- Liiketoiminnan rahavirta oli -8,9 milj. euroa (20,1)

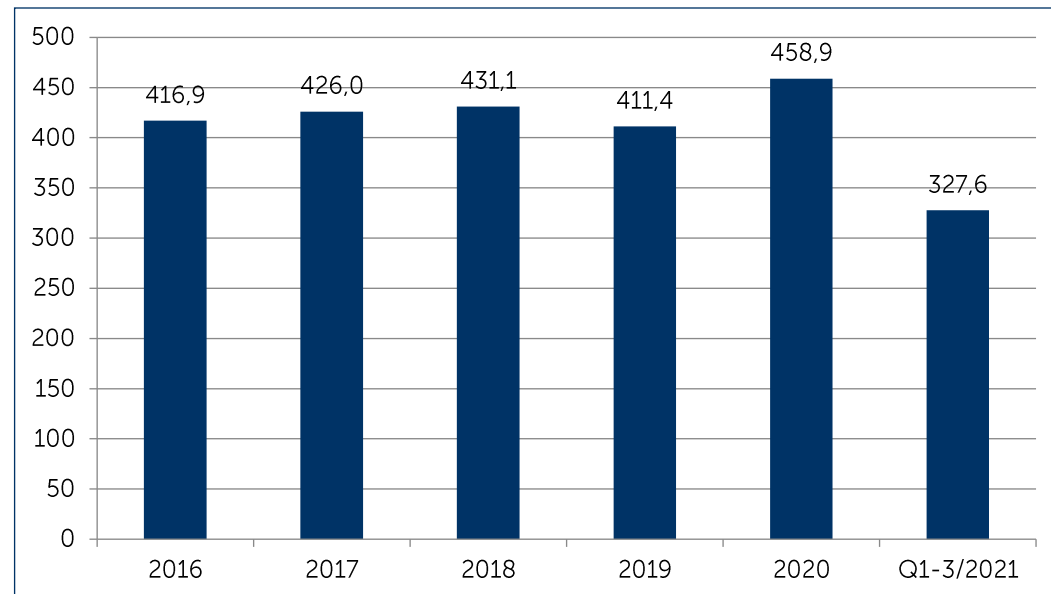


# Liikevaihto

## Liikevaihto, milj. euroa



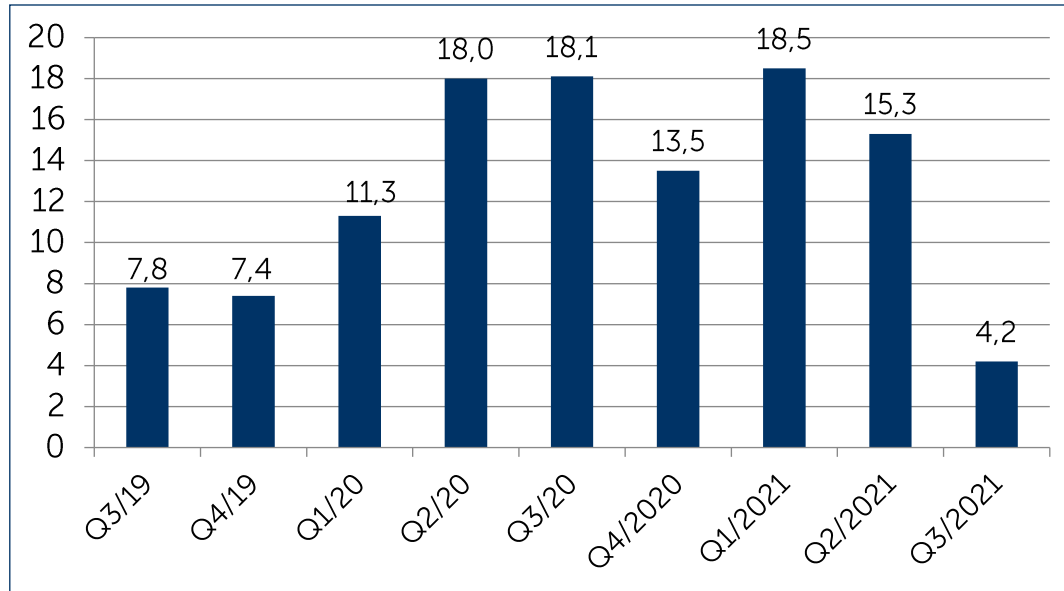
## Liikevaihto, milj. euroa



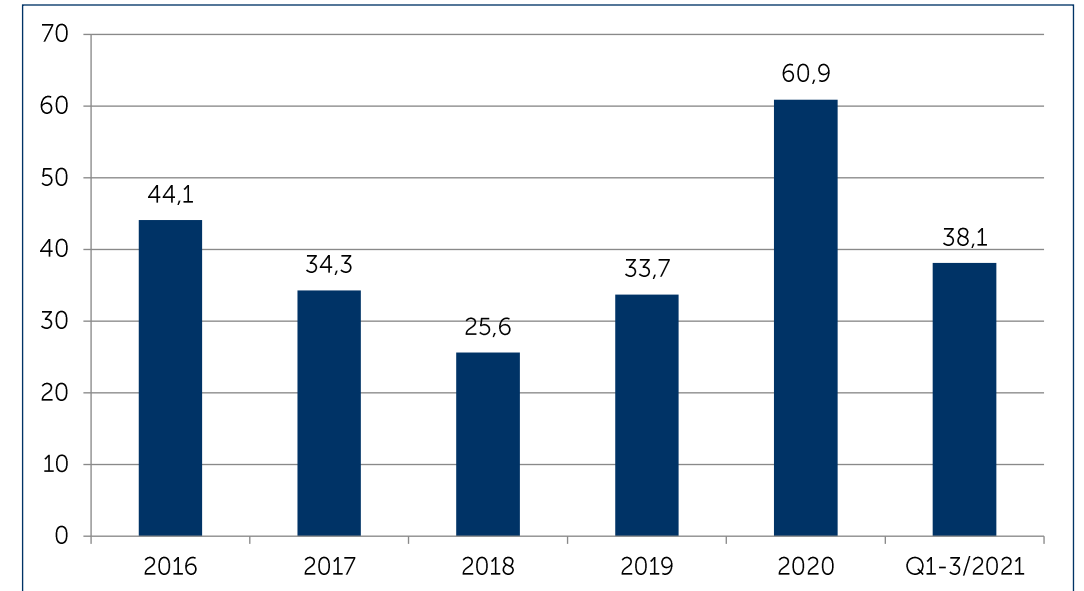
- Liikevaihto laski 14,5 % ja oli 98,7 milj. euroa (115,4). Valuuttakurssien vaikutus oli +0,7 milj. euroa
- Myyntivolyymit laskivat odotetusti. Myyntihinnat nousivat korkeampien raaka-ainehintojen myötä
- Uusien tuotteiden osuus liikevaihdosta pysyi yli 25 %:n tasolla

# Käyttökate

## Käyttökate, milj. euroa



## Käyttökate, milj. euroa



2016-2018 käyttökate ennen IFRS 16 Vuokrasopimukset standardin käyttöönottoa

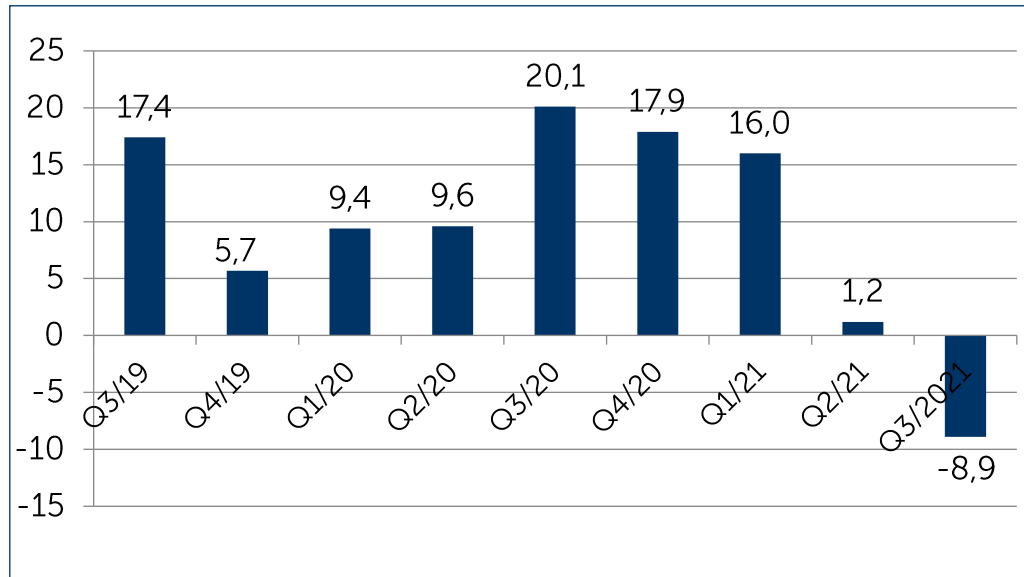
- Käyttökate laski 4,2 milj. euroon (18,1). Valuuttakurssien vaikutus oli -0,2 milj. euroa
- Tulokseen vaikuttivat erityisesti alhaisemmat myynti- ja tuotantovolymit mutta myös korkeammat raaka-aineiden hinnat, joita korkeammat myyntihinnat kompensoivat vain osittain
- Kustannussäästötoimenpiteet tukivat tulosta jonkin verran

# Tuloslaskelma

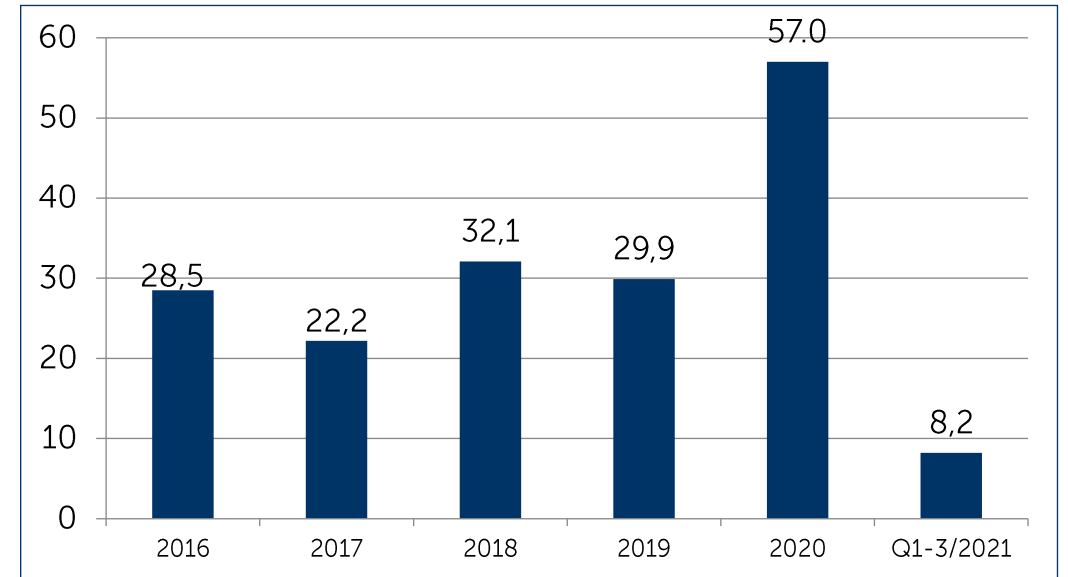
1 000 euroa	7-9/2021	7-9/2020	1-9/2021	1-9/2020	1-12/2020
Liikevaihto	98 654	115 435	327 634	347 808	458 893
Hankinnan ja valmistuksen kulut	-93 182	-95 751	-285 220	-295 320	-389 123
Bruttokate	5 472	19 684	42 414	52 488	69 770
Liiketoiminnan muut tuotot	696	694	2 404	2 031	2 584
Myyntin, markkinoinnin ja hallinnon kulut	-6 034	-6 450	-19 562	-20 740	-27 946
Tutkimus- ja kehityskulut	-678	-807	-1 872	-2 131	-2 767
Liiketoiminnan muut kulut	-298	-215	-317	-685	-2 150
Liikevoitto	-842	12 907	23 067	30 962	39 492
Nettorahoituskulut	-969	-1 761	684	-5 518	-5 582
Voitto ennen tuloveroja	-1 811	11 146	23 751	25 444	33 910
Tuloverot	112	-270	-5 554	-2 622	-3 794
Raportointikauden voitto	-1 699	10 877	18 197	22 822	30 116
Osakekohtainen tulos, euroa					
Laimentamaton	-0,03	0,19	0,32	0,40	0,52
Laimennettu	-0,03	0,19	0,31	0,40	0,52

# Liiketoiminnan rahavirta

## Liiketoiminnan rahavirta, milj. euroa



## Liiketoiminnan rahavirta, milj. euroa



- Liiketoiminnan rahavirta oli -8,9 milj. euroa (20,1)
- Liiketoiminnan rahavirran heikkenemiseen kolmannella neljänneksellä vaikuttivat varsinkin ostovelkojen lasku sekä heikompi tulos

# Edistymistä vuoden 2021 kolmannella neljänneksellä

- Investointiprojekti olemassa olevan tuotantolinjamme päivittämiseksi ja uudelleenkäynnistämiseksi Cressassa, Italiassa saatiin päätökseen
- Kaksi muuta käynnissä olevaa investointiprojektia, yksi Italiassa ja toinen Yhdysvalloissa, etenevät suunnitelmien mukaisesti ja valmistuvat vuoden loppuun mennessä
- Siirrymme kaikilla Euroopan tehtaillamme fossiilittomaan sähkөөn tämän vuoden aikana
- Olemme lanseeranneet 13 vastuullista tuotetta vuoden 2021 aikana





# Näkymät 2021

Suominen toistaa näkymänsä vuodelle 2021, mutta markkinoiden ja Suomisen tuloksen volatiliteetin vuoksi antaa tarkempia tietoja näkymistä.

Suominen odottaa, että sen vertailukelpoinen käyttökate (EBITDA) vuonna 2021 laskee vuodesta 2020 johtuen kuitukankaiden kysynnän hidastumisesta vuoden 2021 toisella puoliskolla sekä edelleen jossain määrin jatkuvasta volatiliteetista raaka-aine- ja kuljetusmarkkinoilla, ja on 47–53 milj. euroa. Vuonna 2020 Suomisen vertailukelpoinen käyttökate oli 60,9 milj. euroa.



# KYSYMYKSIÄ JA KESKUSTELUA

Tilinpäätöstiedote  
julkaistaan  
3.2.2022



PURE NORDIC QUALITY