



Vuosikertomus 2006

Creating Convenience

Taloudellinen tiedottaminen

Osavuositarkastus 1.1.–31.3. julkaistaan 25.4.2007
 Osavuositarkastus 1.1.–30.6. julkaistaan 23.7.2007
 Osavuositarkastus 1.1.–30.9. julkaistaan 24.10.2007

Vuosikertomus, osavuositarkastukset ja muut pörssitiedotteet julkaistaan suomeksi ja englanniksi. Ne ovat luettavissa heti ilmestymisen jälkeen yhtiön kotisivuilla osoitteessa www.suominen.fi. Kotisivuilla voi myös ilmoittautua vuosikertomusten ja osavuositarkastusten postituslistalle. Suomenkielinen vuosikertomus postitetaan osakkeenomistajille Suomen Arvopaperikeskus Oy:n ylläpitämän osakasrekisterin tietojen mukaan.

Yhtiökokous

Suominen Yhtymä Oyj:n varsinainen yhtiökokous pidetään torstaina 29.3.2007 klo 10.00 Helsingissä Ravintola Palacen Konferenssisalissa, Eteläranta 10. Yhtiökokouskutsu on julkaistu Aamulehdessä 1.3.2007.

Oikeus osallistua yhtiökokoukseen on osakkeenomistajalla, joka on maanantaina 19.3.2007 merkittynä osakkeenomistajaksi Suomen Arvopaperikeskus Oy:n pitämään yhtiön osakasluetteloon. Osakkeenomistajan, joka haluaa osallistua kokoukseen, on ilmoitettava viimeistään torstaina 22.3.2007 klo 16.00 mennessä joko kirjallisesti osoitteella Suominen Yhtymä Oyj, PL 380, 33101 Tampere, sähköpostilla osoitteeseen minna.lehtonen@suominen.fi, puhelimitse numeroon 010 214 3535/Minna Lehtonen tai faksilla numeroon 010 214 3536.

Osingonmaksu

Hallitus ehdottaa yhtiökokoukselle, että tilikaudelta 2006 maksetaan osinkona 0,06 euroa osakkeelta. Osinko maksetaan osakkeenomistajalle, joka on 3.4.2007 merkittynä Suomen Arvopaperikeskus Oy:n pitämään yhtiön osakasluetteloon. Hallitus ehdottaa yhtiökokoukselle, että osingon maksupäivä on 12.4.2007.

Sisällysluettelo

Tietoja osakkeenomistajille	1
Suominen lyhyesti	2
Avainluvut 2006	4
Toimitusjohtajan katsaus	6
Strategia	8
Toimintaympäristö	10
Katsaukset yksiköittäin	
Kosteuspyyhkeet	14
Kuitukankaat	16
Joustopakkaukset	18
Hallinnointi	20
Hallitus, toimitusjohtaja, tilintarkastaja	23
Johtoryhmä	24
Osakepääoma ja osakkaat	25
Vuoden 2006 pörssitiedotteet	29
Hallituksen toimintakertomus	
Konsernin liiketoiminta	30
Tutkimus- ja kehitystoiminta	32
Segmenttien tulos	32
Organisaatio ja henkilöstö	34
Ympäristö	35
Liiketoiminnan riskit ja epävarmuustekijät	36
Yhtiöoikeudelliset ja osaketiedot	37
Näkymät	38
Voitonjakoehdotus	38
Konsernitilinpäätös	
Konsernituloslaskelma	39
Konsernitase	40
Konsernin rahavirtalaskelma	41
Laskelma omaan pääomaan kirjatuista tuotoista ja kuluista	42
Konsernitilinpäätöksen liitetiedot	43
Emoyhtiön tilinpäätös	
Emoyhtiön tuloslaskelma	63
Emoyhtiön tase	64
Emoyhtiön rahavirtalaskelma	65
Emoyhtiön tilinpäätöksen liitetiedot	66
Toimintakertomuksen ja tilinpäätöksen allekirjoitus	70
Tilintarkastuskertomus	71
Tunnusluvut	72
Tunnuslukujen laskentaperusteet	74
Yhteystiedot	75



Tuotamme tuotteita ja ratkaisuja, jotka helpottavat ihmisten arkielämää.

Tervetuloa Suomisen maailmaan

Olemme huomaamaton, mutta tärkeä osa perheiden arkielämää. Niin kuin lämpö, raikas ilma ja puhtaus.

Kaikki, mitä Suomisella teemme, tähtää ihmisten elämän helpottamiseen. Olemme osa mukavuutta ja

hyvinvointia yhdessä asiakkaidemme ja yhteistyökumppaneidemme kanssa.

Luomme arjen mukavuutta

Suominen toimittaa korkealaatuisia kosteuspyyhkeitä, kuitukankaita ja joustopakkauksia Euroopan johtaville merkkituotteita valmistaville yrityksille sekä vähittäiskaupan ketjuille.

Suominen on Euroopan kolmanneksi suurin kosteuspyyhevalmistaja, jonka tuotevalikoimaan kuuluvat pyyhkeet vauvaikäisten ja pienten lasten hoitoon, henkilökohtaiset hygieniapyyhkeet sekä kotitalouksien pyyhkimistuotteet. Euroopassa Suomisella on johtava asema esimerkiksi henkilökohtaisten kosmetiikkatuotteiden alueella.

Suomisella on merkittävä asema Euroopan kuitukangasmarkkinoilla, minkä lisäksi vientiä on myös Pohjois-Amerikkaan. Suomisen toimittamasta kuitukankaasta valmistetaan kuluttaja- ja teollisuustuotteita. Kasvava osuus Suomisen kuitukankaasta jatkojalostetaan konsernin sisällä kosteuspyyhkeiksi.

Pohjoisessa ja lisääntyvässä määrin myös itäisessä Euroopassa lukuisia elintarvikkeita ja hygieniatuotteita pakataan Suomisen valmistamiin joustopakkauksiin. Lisäksi niitä käytetään vähittäiskaupan pakkauksina. Suominen on kaupan pak-

kausten alueella markkinajohtaja Suomessa. Euroopassa sillä on vahva asema leipomo- ja pakasteteollisuuden pakkausratkaisujen toimittajana. Lisäksi Suominen on hygieniapakkausasiakkaidensa johtava toimittaja alueellisesti tai tuotekohteisesti.

Tuotantotoimintaa on Suomessa, Alankomaissa, Puolassa sekä Ruotsissa ja konserni työllistää noin 1 050 henkilöä.





- ⊕ Parantunut kustannusrakenne
- ⊕ Myynti 2. vuosipuoliskolla
- ⊕ Organisaation kehittäminen
- ⊕ Parantunut tulos
- ⊕ Vahva kassavirta
- ⊖ Myynti 1. vuosipuoliskolla
- ⊖ Kallistuneet raaka-aineet ja energia
- ⊖ Epätasainen kysyntä nosti tuotantokustannuksia
- ⊖ Pyyhkeet ja kuitukankaat -toimialan myyntikehitys

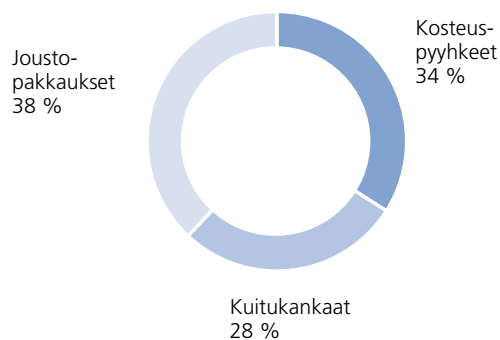
Avainluvut 2006

Vuonna 2006 Suominen paransi liiketoiminnan tulostaan edellisvuotisesta, mutta tulos oli edelleen tappiollinen. Vuoden sisällä myynnin kehitys oli epätasainen ja myynnin määrät nousivat vuoden jälkimmäisellä puoliskolla. Myynnin marginaalit paranivat edellisvuodesta, mutta kaikkia kustannusten nousuja ei pystyt-

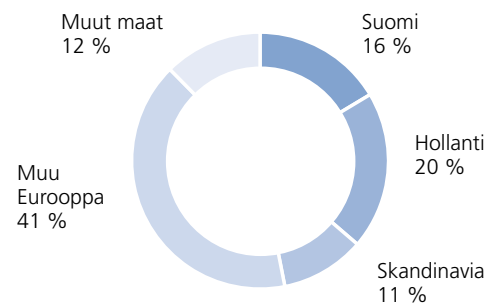
ty siirtämään myyntihintoihin. Vuoden 2005 syksyllä aloitettu säästöohjelma vietiin läpi onnistuneesti ja 6 miljoonan euron säästöt ylittivät tavoitteen. Tulokseen sisältyy kertaluonteisia kustannuksia Kauhavan tehtaan sulkemisesta 0,7 miljoonaa euroa.

	2006	2005		2006	2005
Liikevaihto, milj. €	202,6	195,2	Liiketoiminnan rahavirta/osake, €	0,53	0,01
Liikevoitto, milj. €	1,2	-3,1	Sijoitetun pääoman tuotto (ROI), %	0,9	-0,8
Liikevoitto, %	0,6	-1,6	Oman pääoman tuotto (ROE), %	-3,1	-6,2
Voitto ennen veroja, milj. €	-2,7	-6,8	Omavaraisuusaste, %	32,3	31,2
Tilikauden voitto, milj. €	-1,8	-3,7	Henkilöstö vuoden lopussa	1 048	1 103
Tulos/osake, €	-0,08	-0,15			

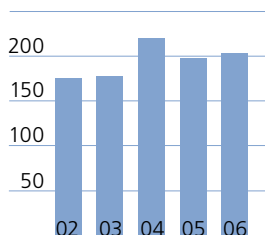
Liikevaihto yksiköittäin



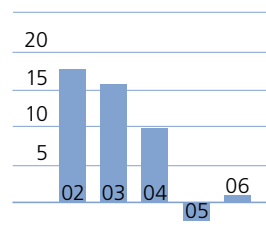
Liikevaihto markkina-alueittain



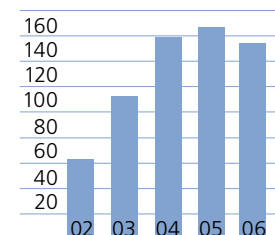
Liikevaihto, milj. €



Liikevoitto, milj. €



Gearing, %



Toimitusjohtajan katsaus

Asiakkaat kokevat Suomen osaavaksi yhteistyökumppaniksi, jonka kanssa on helppo toimia. Liityttyäni Suomen tiimiin keväällä havaitsin tämän omakohtaisesti keskusteluissani asiakkaidemme ja yhteistyökumppaneidemme kanssa. Myös tuotteidemme ja palvelumme laatu sai korkeat arvosanat.

Vahvuksistamme huolimatta taloudellinen tuloksemme on ollut vaatimaton, mutta osoittaa selkeätä paranemista. Ulkoisina haasteina meillä on erityisesti kuitukankaissa ja kosteuspyyhkeissä vallitseva runsas tuotantokapasiteetti ja aloillemme tyypillinen öljypohjaisten raaka-aineiden hintavaihtelu. Uskon kuitenkin, että sisäisin toimenpitein ja toimintakulttuuriamme kehittämällä pystymme huomattavasti parantamaan tulostamme.

Toimintamme pääpaino vuonna 2006 on ollut ponnistusohjamme vahvistaminen ja vahvan kassavirran varmistaminen. Vuoden alkaessa olimme päättäneet viiden miljoonan euron kustannussäästöohjelmasta. Tämä tavoite ylitettiin noin miljoonalla eurolla ja ohjelma oli ratkaiseva tekijä tuloksemme paranemisessa. Saavutetut säästöt kohdistuivat erityisesti kosteuspyyhetoimintaan ja siellä henkilöstön vähennykseen. Joustopakkausissa aloitimme kustannusrakenteen tehostamisen, jonka ensimmäisenä vaiheena suljimme Kauhavan tehtaan.

Kestävän tulevaisuuden rakentaminen

Tiukasta investointikurista huolimatta päätimme lisätä painokapasiteettiamme Puolan modernissa valmistusyksikössämme. Uusi painokone on täydessä käynnissä kesällä 2007 ja antaa meille mahdollisuuden hyödyntää Euroopan nopeimmin kasvavaa markkina-aluetta.

Vuoden aikana käynnistimme useita tulevaisuuteen kohdistuvia hankkeita. Uudistimme myös strategia- ja vuosisuunnitteluprosessimme ja siihen liittyen pidimme kaksi sisäistä koulutus- ja keskustelutilaisuutta, joihin osallistuivat yrityksemme ja yksiköidemme johdon henkilöt. Näissä teemoina oli tavoitteellisen toimintakulttuurin rakentaminen ja tulevaisuuden tahtotilan hahmottaminen ja sen toteuttamiseen sitoutuminen.

Säästöt ja kustannusleikkaukset ovat tärkeitä kestävän pohjan rakentamisessa, mutta ne eivät yksin riitä. Ollaksemme hyvä sijoitus nykyisille ja houkutteleva mahdollisuus tuleville osakkeenomistajille, asiakkaillemme jatkuvasti lisäarvoa kehittävä kumppani sekä innostava työympäristö suomalaisille meidän pitää saada aikaan aito tekemisen meininki. Tämän takia monet viimevuotiset hankkeemme liittyivät asiakkaiden kanssa tehtyihin kehitysprojekteihin, avainprosessien määrittelyyn ja jatkuvan parantamisen kulttuurin sisäistämiseen. Syksyllä sitouduimme koko yrityksen kattavaan Portaat huipulle -ohjelmaan, joka pitää sisällään sekä kustannussäästö-, toiminnantehostus- että kasvuhankkeita.

Synergian hyödyntäminen

Strategiatyössä suuren painon sai Suomen yksiköiden välinen synergia, joka antaa mahdollisuuden toiminnan tehostamiseen ja kasvuun. Näemme, että voimme saavuttaa kustannussäästöjä ja virtaviivaistaa toimintaamme yhteisillä ohjelmilla. Toisaalta voimme kehittää houkuttelevasti erilaistettuja tuotteita hyödyntäen itsellämme olevaa laajaa innovaatiopotentiaalia kosteuspyyhkeiden koko kehitysketjussa. Onhan meillä erikoisosaamista niin kuitukankaissa, emulsion valmistuksessa, pakkausteknologiassa kuin itse tuotteen lopullisessa valmistamisessa.

Jotta voimme määrätietoisesti ohjata ja johtaa näitä hankkeita, päätimme kolmen avainprosessin kehittämistä tuun keskittämistä konsernitasolle. Nämä prosessit ovat: innovaatio ja tuotekehitys, toiminnan tehokkuus sekä ostot ja logistiikka. Näin varmistamme virtaviivaisen kehityksen ja parhaiden käytäntöjen nopean käyttöönoton eri yksiköissämme.



Pitkän tähtäimen kannattava kasvu

Terveellisen elämäntavan, hyvän olon, itsestään huolehtimisen ja tuotteiden helppokäyttöisyyden korostuminen ovat vallitsevia trendejä päämarkkina-alueillamme. Suomalaisilla tuotteilla – kosteuspyyhkeillä, kuitukankailla ja muovisilla joustopakkauksilla – on täten luonnollinen pohja kasvulle.

Strategiamme tähtää kannattavaan kasvuun. Keskitymme tuote- ja markkinasegmentteihin, joissa voimme yhteistyössä asiakkaidemme kanssa osaamistamme hyödyntäen saavuttaa johtavan aseman. Tavoitteemme on tarjota asiakkaillemme kilpailukykyisiä, innovatiivisia ja lisäarvoa tuottavia tuotteita ja ratkaisuja. Monilla segmenteillä olemme jo tänä päivänä markkina-alueemme johtava toimija.

Haluan lämpimästi kiittää yhteistyökumppaneitamme, osakkeenomistajia ja suomalaisia – kaikkia, jotka autatte yritystämme nousemaan huippusuorituksiin. Samalla olette luomassa tuotteita ja ratkaisuja, jotka helpottavat ihmisten arkielämää.


Kalle Tanhuanpää

Luomme uusia mahdollisuuksia



Suominen nykyisessä muodossaan syntyi vuonna 2001, mutta yhtiöllä sinänsä on yli satavuotinen teollinen historia. Suominen asiakkaita ovat kulutustavateollisuuden yrityksiä sekä vähittäiskaupan ketjuja. Asiakkaiden joukossa on useita johtavia kansainvälisiä merkkituotteita valmistavia hygieniä- ja elintarvikealan yrityksiä.

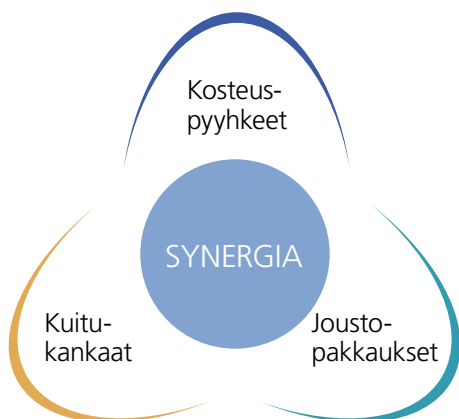
Kaikki Suominen tuotteet – niin kosteuspyyhkeet, kuitukankaat kuin joustopakkaukset – perustuvat samaan pyrkimykseen: ihmisten arkielämän helpottamiseen.

Suominen tarjoaa tuotteidensa kautta arkipäivän mukavuutta kuluttajille ja hakee samalla pitkän aikavälin kannattavaa kasvua. Tämä tehdään yhteistyössä avainasiakkaiden kanssa tuottamalla heille aidon lisäarvon omaavia tuotteita ja olemalla siten heille haluttu yhteistyökumppani. Toimintamalliin sisältyy toiminnallinen tehokkuus, kustannusten hallinta, jatkuva toiminnan parantaminen ja eri liiketoimintayksiköiden osaamisen yhdistäminen ainutlaatuisella tavalla.

Tarjoamme etua asiakkaille

Yhdistämällä ja hyödyntämällä eri yksiköiden osaaminen Suominen voi tarjota asiakkailleen – ja edelleen heidän asiakkailleen – uusia tuote- ja palveluominaisuuksia helpottamaan kuluttajien arkea. Tämä tulee parhaiten esille kosteuspyyhkeissä, joissa Suominen erikoisosaaminen kattaa tuotetarjonnan komponenteista itse tehdyn kuitukankaan, siihen liitetyn erinomaisen puhdistustehon ja käytön helppouden, pyyhkeeseen sisältyvän emulsion ja kätevän pakkauksen.

Kokonaisvaltainen tuote- ja palvelutarjonta tuo lisäarvoa erityisesti suurille, monikansallisille merkkituoteyrityksille, jotka haluavat ulkoistaa tuotekehitystään erikoistuneille toimittajille sekä virtaviivaistaa omia sisäisiä toimintojaan. Laaja tuoteosaaminen on arvokasta myös vähittäiskaupalle sen omia tuotemerkkejä kehitettäessä. Suominen kykenee tarjoamaan kaupan omille merkeille sekä valmiin tuotekonseptin että lopputuotteen.



Synergia

Suomisella on laaja tuote- ja prosessiosaaminen, joka kattaa kuidun ja kuitukankaiden valmistuksen, pakkausratkaisut ja vaikuttavat emulsiot. Voimme tarjota mainitut elementit sisältäviä lopputuotteita ja monipuolisia ratkaisuja asiakkaillemme. Tätä synergistä vahvuuttamme edelleen kehittämällä tuomme aitoa lisäarvoa asiakkaillemme. Uskomme, että tulevaisuuden menestys on tulosta osaamisen, synergioiden ja mielikuvituksen yhdistämisestä.

Yhtiön integroitu tuotantoketju, joka ulottuu kuiduntuotannosta ja emulsioiden valmistuksesta pakkauksiin ja valmiisiin tuotteisiin – yhdistettynä asemaan alan johtavana toimijana – on tehnyt Suomisesta arvostetun kumppanin asiakkailleen. Uskomme, että tämä kehitys jatkuu myös tulevaisuudessa.

Tavoittelemme parasta niin kumppanuudessa, luotettavuudessa, laadussa ja turvallisuudessa kuin innovaatioissa.

Neljä tukipilaria

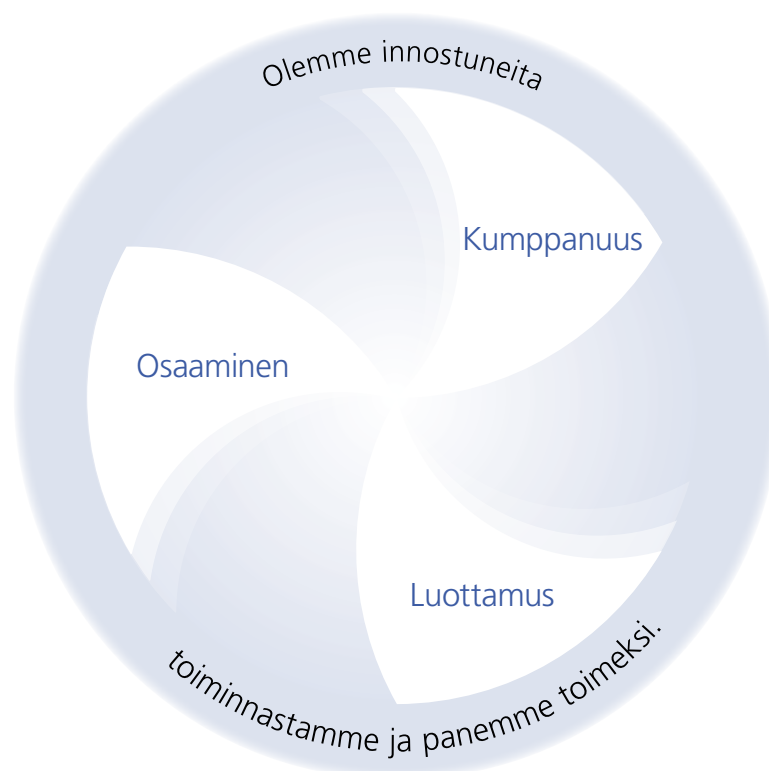
Suomisen strategia rakentuu neljän tukipilarin varaan:

- pitkäjänteinen kehityskumppanuus avainasiakkaiden kanssa
- jatkuva koko arvoketjun toiminnan tehostaminen
- kuluttajan tarpeisiin ja nykyajan vaatimuksiin perustuvien lisäarvotuotteiden tuottama kannattava kasvu
- yhtiön ainutlaatuiset synergiaedut

Suomisen arvopyörä

Suomisen arvopyörän kolme ohjaavaa periaatetta ovat: kumppanuus, luottamus ja osaaminen. Keskustelu, avoimuus ja ammattitaito ovat keskeisessä asemassa ja auttavat Suomista menestymään tulevaisuudessa. Tavassamme toimia korostuu innostus ja halu panna toimeksi.

Tuotamme tuotteita ja ratkaisuja, jotka helpottavat ihmisten arkielämää.



Kumppanuus

Käymme jatkuvaa keskustelua asiakkaidemme kanssa ymmärtääksemme paremmin heidän ja myös kuluttajien tarpeet. Tämä luo meille edellytykset toimia tiiminä koko arvoketjussa.

Luottamus

Keskustelemme avoimesti hyvässä yhteistyön hengessä. Me kannamme vastuamme ja teemme, minkä lupaamme.

Osaaminen

Me arvostamme ammattitaitoa ja osaamista. Uskomme, että asioita voi aina parantaa. Tiedämme, että hyvät suunnitelmat ovat arvokkaita vain kun ne toteutetaan määrätietoisesti.

Suominen uudistuu

Suominen käynnisti syksyllä 2006 laajan Portaat huipulle -nimisen ohjelman toiminnan kehittämiseksi. Ohjelma sisältää toimenpiteitä niin lyhyellä kuin pitkällä aikavälillä tavoitteena nähdä etukäteen liiketoiminnan haasteet ja hyödyntää sen mahdollisuudet. Portaat huipulle on luonnollinen jatke vuonna 2006 päättyneelle, menestyksellisesti hoidetulle säästöohjelmalle.

Lyhyen aikavälin tavoitteena on vakiinnuttaa yhtiön taloudellinen asema ja lujittaa yhtiön perusrakenteet tulevaisuuden varalle. Kulujen karsimiseen ja kustannustehokkuuden parantamiseen tähänneet ponnistelut ovat jo tuottaneet tulosta. Kustannuksia on pienennetty henkilöstömääriä vähentämällä ja yleiskuluja leikkaamalla. Henkilöstöä on vähennetty Alankomaissa ja Suomessa Kauhavan tehdas on suljettu. Edelleen tehokkuuteen tähtäävät tuotannon siirrot, edullisempiin energiavaihtoehtoihin siirtyminen sekä tehostuneet ostot ja logistiikka ovat tuoneet säästöjä.

Tuotantoa on johdettu käytännönläheisesti ja entistä määrätietoisemmin, mikä on merkinnyt tuotannon määrän ja saannon tasaista paraneamista monilla alueilla. Paremmalla kapasiteetin hyödyntämisellä on saavutettu useita tuotantoennätyksiä. Samanaikaisesti on pyritty entistä selvemmin tunnistamaan

parhaat toimintatavat konsernin sisällä ja varmistamaan, että yhden yksikön esimerkiksi ostoissa ja logistiikassa saavuttamat edut voidaan hyödyntää koko Suominen-konsernissa. Vastaavat toimenpiteet on käynnistetty myös konsernin avainprosessien tunnistamiseksi ja kehittämiseksi.

Kaiken kaikkiaan toimet tähtäävät siihen, että jatkuvan parantamisen toimintakulttuuri omaksutaan organisaation kaikilla tasoilla.

Pidemmällä tähtäimellä Suominen tavoitteena on panostaa päätoimialojensa kasvuun. Tämä edellyttää kykyä ennakoita tulevaisuuden kulluttaja- ja markkinatrendejä sekä kykyä räätälöidä tuotetarjontaa tehokkaasti ja nopeasti vastaamaan näitä muutoksia.

Haastava markkina

Terveys, kauneus ja hyvinvointi sekä mukavuudenhalu ovat yhä merkittävämpiä kuluttajatrendejä. Merkkituotteita valmistavat yritykset panostavat omien segmenttiensä uusiin tuotteisiin sekä asemiensa vahvistamiseen. Samaan aikaan myös vähittäiskaupan omat paikalliset ja alueelliset tuotemerkit kasvavat.

Markkinat, joilla Suominen toimii, kasvavat myös tulevaisuudessa, jos-

kin kasvu vaihtelee tuotteittain ja maantieteellisesti.

Kosteuspyyhkeiden käytön odotetaan kasvavan hieman yleistä kullutuskysynnän kasvua nopeammin. Uudet tuotesovellukset ja promootiotuotteet kasvavat arvoltaan eniten, kun taas vauvojen ja pienten lasten hoidossa käytettävien kosteuspyyhkeiden markkinoiden arvioidaan pysyvän ennallaan. Kosteuspyyhkeiden tuotannon ylikapasiteetti ja hintapaineet ovat jatkossakin haasteena alalla. Kuitukankaiden markkinatilanne on paljolti samanlainen. Kuitukankaiden käytön kasvun arvioidaan noudattelevan kosteuspyyhkeiden käytön kasvua ja kilpailun markkinoilla ennustetaan pysyvän tiukkana.

Pakkausalalla nopeimmin kasvava alue on joustopakkaukset. Pääosa kasvusta tulee itäisestä Euroopasta, missä kasvun odotetaan lähivuosina olevan huomattavasti voimakkaampaa kuin kehittyneillä Länsi-Euroopan markkinoilla. Kasvu tulee laajalti usealta eri alueelta – esimerkiksi pehmpaperi- ja leipomotuotteiden pakkaukset sekä pakastevihannes- ja valmisateria-pakkaukset. Tuotantoa siirretään asteittain itäiseen Eurooppaan, missä ovat suuremmat kasvuodotukset ja alhaisemmat työvoimakustannukset.

Hallitus on asettanut Suominen Yhtymää koskevat taloudelliset tavoitteet vuosille 2007–2009:

Liikevoiton nostaminen asteittain 7 %:n tasolle.

Liikevaihdon vuotuinen kasvu keskimäärin yli 5 %.

Gearingin laskeminen asteittain tasolle 120 %.

Voitonjaon kasvattaminen yhtiön terve kehitys turvaten.



”Yhteisvoimin ja toisiltamme oppien kasvamme turvallisesti ja vakaasti.”

Synergioiden tehokas hyödyntäminen

Synergiaetujen hyödyntäminen oli yksi Suomisen merkittävimmistä kehityskohteista vuonna 2006. Konsernitason avaintoimintojen, eli innovaation ja tuotekehityksen, operatiivisen tehokkuuden sekä ostojen ja logistiikan, kehitysvastuut annettiin lokakuun alusta alkaen yksikönjohtajille.

”Asiakkaamme ovat omien alojensa johtavia toimijoita ja he odottavat parasta myös meiltä. Menestyäksemme jatkossa meidän on oltava kilpailijoitamme nokkelampia ja joustavampia”, sanoo Joustopakkausten toimialajoh-

taja Petri Rolig. Hän vastaa konsernitason innovaatio- ja tuotekehitystoiminnasta.

”Nykyään muutos on ainoa pysyvä asia. Vastataksemme tähän haasteeseen ja pystyäksemme jatkuvasti kehittämään toimintaamme meidän täytyy olla aktiivisia ja saada enemmän irti osaamisestamme. Ennakointikyky koskee myös innovaatiotoimintaa. Tarvitsemme uudenlaisia ajattelumalleja, uusia tapoja toimia ja uusia tapoja tehdä yhteistyötä, sekä konsernin sisällä että asiakkaidemme kanssa.”



Sitoutuminen laatuun ja ympäristöön

Suomisen asiakkaat arvostavat laatua ja yhtiö on sitoutunut toimittamaan heille laadukkaasti valmistettuja tuotteita. Korkealle asetetut tavoitteet sekä tuotteiden ja prosessien jatkuva kehittäminen varmistavat, että asiakkaat saavat mahdollisimman suuren lisäarvon. Työn tuloksia arvioidaan vuosittain asetettavin ympäristö-, turvallisuus- ja laatumittarein.

Kaikilla Suomisen yksiköillä on käytössään laatu-, ympäristö- ja tur-

vallisuusasiat kattava toimintajärjestelmä. Kuitukangastuotanto on ISO 14001 -sertifioitu ja Joustopakkausten laatu-, ympäristö- ja turvallisuusjärjestelmät on integroitu yhteen toimintajärjestelmään. Tavaran toimittajien ja muiden yhteistyökumppaneiden kanssa Suomisella on yhteisiä kehitysprojekteja sekä auditointeja, joiden avulla varmistetaan laatu-, turvallisuus- ja ympäristöstandardien noudattaminen.

Kun Suomisen valmistamia tuotteita käytetään laajalti henkilökohtaisissa hygieniatuotteissa sekä, terveydenhoitotuotteissa ja elintarvikkeissa,

on hygienia erityisasemassa. Kokonaisvaltaiset ohjeistukset ja menettelytavat varmistavat, että kaikissa toimipisteissä on puhtaat työskentelyolot.

Sekä tuotannon että tuotteiden aiheuttaman ympäristörasituksen pienentäminen on Suomiselle erittäin tärkeää. Esimerkiksi Nakkilan kuitukangastehdas toimittaa nykyisin tuotantojätteensä uuteen lämpölaitokseen, jossa polttoaineena on jätemateriaalin ja hakkeen seos. Laitos on kehitetty yhdessä Fortumin kanssa ja sitä hyödyntää myös paikallinen kaukolämpölaitos.

Tuote- ja prosessikehityksessä otetaan ympäristö- ja turvallisuusvaatimukset huomioon heti projektien alusta alkaen. Asiakkaille tarjotaan tuotteita, jotka tuotetaan raaka-aineita, energiaa ja muita resursseja mahdollisimman tehokkaasti käyttäen.

Innovatiivinen tuotekehitys

Suominen panostaa tutkimukseen ja tuotekehitykseen varmistaakseen, että yritys pystyy tuottamaan asiakkailleen yhä parempia ja innovatiivisempia ratkaisuja. Suominen tekee kiinteää yhteistyötä asiakaidensa tuotekehitystiimien kanssa auttaakseen niitä reagoimaan nopeammin ja joustavammin lopukäyttäjien muuttuviin tarpeisiin. Yhdessä pyritään liittämään tuotteisiin aikaisempaa enemmän ominaisuuksia tai uusia piirteitä. Samal-

la voidaan vastata tulevaisuuden haasteisiin, kuten kierrätettävyys tai tuoteturvallisuus. Merkkituotteiden kohdalla kehitystoiminta keskittyy asiakaskohtaisten ratkaisujen kehittämiseen, kun taas vähittäiskaupalle pyritään kehittämään omia tuotesovelluksia.

Tuotekehitystoiminnan laitteet ja tuotekehitykseen erikoistunut henkilöstö on keskitetty yhteiseen tutkimuslaboratorioon. Nykyaikaisilla pilottilinjoilla voidaan kehittää ja testata niin kosteuspyyhkeitä kuin kuituja, kuitukankaita, ja monikerroskalvoja. Myös pienimuotoinen valmistus on mahdollista.

Kosteuspyyhesektorilla Suominen keskittyy emulsioiden ja tuoteratkaisujen kehittämiseen. Kosteuspyyhkeet-yksikön oma emulsiovalmistus antaa hyvän lisän konsernin sisäisten synergioiden hyödyntämi-

seen. Kuitukankaissa tuotekehityksen painopiste on tuotevalikoiman laajentaminen niin yleis- kuin teollisuuspyyhemateriaaleihin sopivaksi. Lisäksi pyritään kehittämään erilaisia kuviointitekniikoita, joilla voidaan parantaa pyyhkeiden toiminnallisuutta sekä erilaistaa tuotteita.

Joustopakkausalueella Suominen keskittyy tuotteiden toiminnallisuuden ja helppokäyttöisyyden parantamiseen sekä uudelleensuljettaviin ratkaisuihin, sillä kuluttajat arvostavat pakkausten helppokäyttöisyyttä ja tuotteen on myös erotuttava vähittäiskaupan hyllyllä. Painopiste on kalvojen ohentamisessa, saumautuvuuden parantamisessa ja tuotteiden ulkonäköön liittyvien ominaisuuksien kehittämisessä. Apuna tässä ovat pitkälle viedyt painatus- ja laminointitekniikat.

“Haluamme olla asiakkaidemme haluttu kumppani.”

Turvallisuutta tuova Minigrip



Vuosien varrella Suomisen Minigrip-pusseista on tullut suorastaan klassikoita. Niiden monikäyttöisyys, kestävyys sekä helppo avattavuus ja uudelleensuljettavuus ovat tuoneet Minigripit koteihin ja yrityksiin. Niihin pakastetaan kesän mansikat sekä pakataan herkäät elektroniikan komponentit ja tärkeät varaosat. Minigrip-pussien etuihin kuuluu myös se, että niiden pintaan on helppo painaa tai kirjoittaa.

Viimeisin alue, jossa Minigrip-tuotteita on alettu hyödyntää, on lentoturvallisuus. Kun EU:ssa tiukennettiin lentoturvallisuusmääräyksiä, löysivät matkustajat nopeasti 1 litran Minigrip-pussit. Läpinäkyvyytensä ja helpon uudelleensuljettavuutensa ansiosta ne ovat ihanteellisia mukana kuljetettavien tuotteiden, kuten kosmetiikan ja nesteiden pakkaamiseen.



Kosteuspyyhkeet

Tuotteet

- Lastenhoitotuotteet:
 - pyyhkeitä vauvaikäisten ja pienten lasten hoitoon
- Henkilökohtaiset hygienia-pyyhkeet:
 - kasvojen puhdistuspyyhkeitä
 - puhdistavia ja raikastavia vartalopyyhkeitä
- Kotitalouksien pyyhkimistuotteet:
 - pyyhkeitä yleispuhdistukseen
 - pyyhkeitä lattioiden ja lasipintojen puhdistamiseen

Asiakkaat ja markkinat

Kosteuspyyhemarkkina kasvaa, koska ihmiset arvostavat pyyhkeiden tarjoamaa mukavuutta ja helppoutta. Kasvu on nopeinta kosmetiikka-alueella sekä henkilökohtaisen hygienian hoidossa. Suurimman tuoteryhmän eli perinteisen vauvanhoidon sekä kodin puhdistuspyyhkeiden osalta kehitys on maltillisempaa. Henkilökohtaisten kosmetiikkatuotteiden alueella Suominen Kosteuspyyhkeillä on johtava markkina-asema Euroopassa vajaan kahdenkymmenen prosentin osuudella.

Kosteuspyyhkeiden merkittävin asiakasryhmä on kulutustavaramarkkinoiden johtavat merkkituoteyritykset. Toinen tärkeä kohde-ryhmä on vähittäiskauppa ja sen omat tuotemerkit. Kaupan omien merkien osuuden kasvu on alentanut lopputuotteiden hintatasoa ja kiristänyt kilpailua. Yksikön pääasiallinen markkina-alue on Eurooppa.

Liiketoiminta

Kosteuspyyhkeet hyödyntää eri valmistusteknologioita ja pyyhkeen-taittomenetelmiä, mikä yhdessä vahvan emulsio-osaamisen kanssa mahdollistaa monipuolisen tuotevalikoiman. Yksikön keskeinen sijainti Euroopassa tarjoaa erinomaiset logistiikkapalvelut. Konekanta on modernisoitu ja kustannusrakenne tehokas.

Vahva panostus tuotekehitykseen, kyky tuottaa laatua sekä Suominen-konsernin kokonaisuosaaminen tekevät yksiköstä houkuttelevan kehityskumppanin. Suominen voi vastata myös asiakkaiden kaikkein haastavimpiin kosteuspyyhkeita-alueisiin. Kehityksen kulmakiviä ovat kuluttajien tarpeiden ennakointi sekä valikoiman jatkuva uudistami-

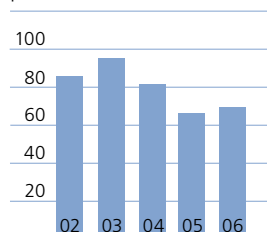
nen ja tuoteominaisuuksien kehittäminen.

Katsausvuosi

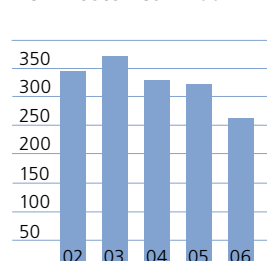
Kosteuspyyhkeiden liikevaihto vuonna 2006 oli 69,3 miljoonaa euroa. Kasvu oli 7 prosenttia edellisvuoden 64,9 miljoonasta eurosta. Bruttoinvestoinnit olivat 1,0 miljoonaa euroa. Kosteuspyyhkeet-yksikön palveluksessa oli vuonna 2006 keskimäärin 262 henkilöä.

Myyntin määrät kasvoivat edellisvuodesta ja vuoden jälkimmäisellä puoliskolla käynnistyi merkittäviä uusia tuoteprojekteja. Kosteuspyyhkeiden organisaatio muutettiin vuoden 2005 lopussa asiakasläh- töiseksi. Asiakaspalvelutoiminnot suunnattiin erikseen merkkitavara- ja kaupparyhmäasiakkaille. Myynnin kasvattaminen kaupan ketjuille toteutui ennakoitua hitaampana. Yksikön tuotantoa, logistiikkaprosesseja ja tukitoimintoja kevennettiin ja virtaviivaistettiin. Erityishuomiota kiinnitettiin henkilökunnan osaamisen ylläpitoon ja kehittämiseen. Organisaatiouudistukset onnistuivat suunnitellusti ja yksikön kustannussäästöavoitteet ylitettiin.

Liikevaihto, milj. €
pro forma 2002–2003



Henkilöstö keskimäärin



”Kosteuspyyhkeet-yksikön tavoitteena on hakea kasvu sekä merkkituotemarkkinoilta että vähittäiskaupan omien merkien alueelta. Portaat huipulle -ohjelmassamme suuntaamme myyntipanostuksia erityisesti Ranskaan, Saksaan sekä Benelux- ja Pohjoismaihin. Toimimme yhä aktiivisemmin asiakkaidemme kehityspartnerina ja yhteistyössä heidän kanssaan tuomme markkinoille uusia, parannettuja kosteuspyyhkeitä. Suominen yksiköiden yhteistyömallia kehitetään edelleen ja yhä useampi konsepti perustuu kokonaan Suominen oimiin tuotekomponentteihin ja osamiseen.” Yksikönjohtaja Pekka Rautala



Kuitukankaat

Tuotteet

- Kuitukangas, josta valmistetaan kosteuspyyhkeitä lastenhoitoon, henkilökohtaisen hygienian ja kauneuden hoitoon sekä kotien puhdistamiseen.
- Teollisuudessa Suomen kuitukankaasta valmistettuja tuotteita käytetään sekä kuiva- että kosteuspyyhkeinä.
- Lisäksi Suomen kuitukangasta käytetään muissa hygieniatuotteissa sekä haavanhoitotuotteissa.

Asiakkaat ja markkinat

Kuitukankaiden kysyntä kasvaa tasaisesti. Kasvu tulee olemassa olevien tuotesovellusten kasvun lisäksi tuotteiden käyttöalueen laajenemisesta. Pyyhkimis- ja hygieniatuotesegmentteillä kuitukankaan kysynnän kasvu on yleistä kulutus-kysyntää suurempaa. Haavanhoitotuotteiden kysyntä on tasaista. Viime vuosina markkinoille tulleen uuden valmistuskapasiteetin myötä markkinatilanne on säilynyt haasteellisenä. Kasvava osuus Suomen kuitukankaasta jatkojalostetaan toimialan sisällä valmiiksi kosteuspyyhkeiksi.

Suomen Kuitukankaiden asiakkaat ovat maailman johtavia päivittäistavaroita valmistavia yrityksiä. Suomen toimittaa niille kuitukangasta merkkituotteisiin – kosteuspyyhkeisiin, haavanhoitotuotteisiin ja kertakäyttöisiin hygieniatuotteisiin. Kuitukankaiden keskeinen markkina-alue on Eurooppa, missä sillä on myös merkittävä markkina-asema. Euroopan ulkopuolelle suuntautuvasta myynnistä suurin osa menee Pohjois-Amerikkaan.

Liiketoiminta

Kuitukankaat-yksikkö valmistaa kuitukangasta rullatavarana, joka toimitetaan edelleen jatkojalostettavaksi asiakkaille. Vesineulausteknologiolla valmistettua kuitukangasta käytetään etenkin kosteus- ja teollisuuspyyhkeissä sekä terveydenhoitotuotteissa. Lämpösäilönteknologiolla valmistettua kuitukangasta käytetään hygieniatuotteissa.

Kuitukankaiden pääraaka-aineita ovat polypropeeni, viskoosi- ja polyesterikuidut, sellu sekä puuvilla. Polypropeeni on keskeisessä asemassa yksikön oman integroidun kuidunvalmistuksen ansiosta. Siten yksikkö pystyy räätälöimään kui-

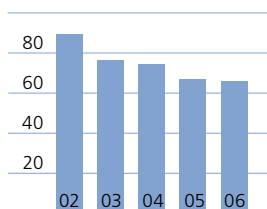
tua nopeasti ja asiakaskohtaisesti. Tehokas tuotantokoneisto ja laaja tuotekehitysosaaminen luovat perustan tiiviille yhteistyölle keskeisten asiakkaiden kanssa. Vahvuutena ovat lisäksi nykyaikaiset, kaikkia omia tuotantoteknologioita tukevat pilottilaitteistot.

Katsausvuosi

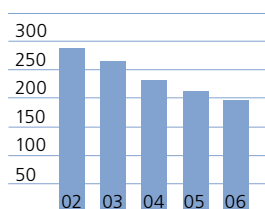
Kuitukankaiden liikevaihto vuonna 2006 oli 67,3 miljoonaa euroa. Vuonna 2005 liikevaihto oli 67,5 miljoonaa euroa eli se pysyi ennallaan. Bruttoinvestoinnit olivat 1,2 miljoonaa euroa. Vuonna 2006 Kuitukankaat-yksikön palveluksessa oli keskimäärin 193 henkilöä.

Kuitukankaiden vuosi 2006 oli kaksijakoinen. Vuoden kahdella ensimmäisellä neljänneksellä tilauskanta jäi odotetusta, mutta kesästä lähtien tuotannon kuormitus oli hyvä. Tulosta rasittivat raaka-ainehintojen nouseva kehitys sekä energia- ja rahtikustannusten nousu, joita ei voinut välttää markkinatilanteesta pystytytty täysimääräisesti siirtämään myyntihintoihin. Tuotekehitystoiminnassa asiakaslähtöisten projektien määrä kasvoi.

Liikevaihto, milj. €



Henkilöstö keskimäärin



”Keskeiset tavoitteemme liittyvät toiminnan tehostamiseen, mitä myös uusi organisaatiomallimme tukee. Portaat huipulle -kehitysohjelman tärkeimmät tavoitteemme ovat pyyhe- ja hygieniasegmenttien myynnin lisääminen, raaka-ainekäytön tehostaminen sekä logistiikka- ja energiakustannusten säästäminen. Tuotekehityksen painopistealueet ovat kosteuspyyhkesovelluksiin tarkoitettujen tuotteiden erilaistaminen raaka-aineariaatioita lisäämällä sekä teknisillä ratkaisuilla. Jatkamme myös Suomen-konsernin sisäisen yhteistyön tiivistämistä.”

Yksikönjohtaja Sakari Santa-Paavola



Joustopakkaukset

Tuotteet

- Elintarvikepakkaukset
 - kalvot ja pussit muun muassa leipomo- ja pakastetuotteille
 - kalvot ja etiketit nestepakkauksille
- Hygieniapakkaukset
 - kääreet ja kassit pehmapaperituotteille
 - pakkaukset naisten hygienia- tuotteille ja inkontinenssi- tuotteille
- Kaupan pakkaukset
 - muovikassit, jätessäkit ja hedelmä- ja vihannesrullapussit
 - Minigrip-pussit
 - turva-, teippi- ja pakkausjärjestelmäpussit

Asiakkaat ja markkinat

Pakkausmateriaalien kysyntä kasvaa vakaasti muutaman prosentin vuosivauhtia. Joustopakkausten osuus kaikista pakkausmateriaaleista vahvistuu tulevina vuosina. Menestystä vauhdittaa materiaalien kehittyminen, joka parantaa kustannustehokkuutta, mahdollistaa uusia tuotesovelluksia ja keventää pakkauksia. Itäisessä Euroopassa kasvu on selvästi voimakkaampaa kuin Länsi-Euroopassa.

Suomen Joustopakkausten asiakkaita ovat merkittävät hygienia- ja

elintarviketuotteiden valmistajat sekä vähittäiskauppakettajat. Yksikön markkina-alueet ovat pohjoinen ja itäinen Eurooppa.

Joustopakkaukset on kaupan pakkausten liiketoiminta-alueella markkinajohtaja Suomessa ja toimii läheisessä yhteistyössä merkittävimpien vähittäiskauppakettajien kanssa. Elintarvikepakkausten tärkeän asiakaskunnan muodostavat leipomot ja pakasteteollisuus. Euroopassa Joustopakkaukset on kansainvälisten hygieniapakkausasiakkaidensa johtava toimittaja alueellisesti tai tuotekohtaisesti.

Liiketoiminta

Joustopakkaukset valmistaa muovisia kuluttajapakkauksia. Laadukkaat materiaalityratkaisut ja korkeatasoinen painatus takaavat asiakkaidemme tuotteiden erottumisen kaupan hyllyllä. Asiakaslähtöisen tuotekehityksen avulla yksikkö kehittää pakkausratkaisuja, jotka vastaavat kuluttajien vaatimuksia mm. helppokäyttöisyydestä, uudelleensuljetavuudesta ja kierrätettävyydestä.

Yksikkö keskittyy ydinteknologioidensa – fleksopainatuksen, laminoinnin ja saumauksen – jatkuvaan kehittämiseen. Joustopakkausten tuotantolaitokset sijaitsevat Suo-

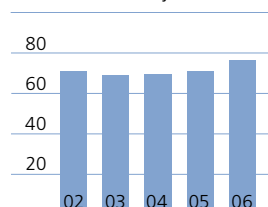
nessa, Puolassa ja Ruotsissa. Puolan tehdasta on kehitetty viime vuosina voimakkaasti palvelemaan kasvavia Keski-Euroopan markkinoita.

Katsausvuosi

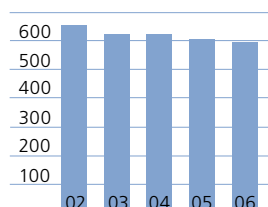
Vuonna 2006 Joustopakkausten liikevaihto oli 76,0 miljoonaa euroa. Liikevaihto kasvoi 6 prosenttia edellisen vuoden 71,8 miljoonasta eurosta. Bruttoinvestoinnit olivat 2,1 miljoonaa euroa. Vuonna 2006 Joustopakkauksilla työskenteli keskimäärin 593 henkilöä.

Liikevaihto kasvoi yli toimialan pitkäaikaisen keskiarvon. Lisäarvotuotteiden osuus myynnistä kasvoi. Kasvu oli voimakkainta hygieniapakkausten alueella tiiviin asiakasyhteistyön ja uusien painatusmahdollisuuksien ansiosta. Myös turvatuotteiden myynti lisääntyi. Sen sijaan kaupan pakkausten myynti supistui ja Tampereen tehtaan tuotanto sopeutettiin vastaamaan muuttunutta tilannetta. Leipomopakkauskeskittynyt Kauhavan tuotantoyksikkö suljettiin vuoden lopussa ja tuotanto siirrettiin muille paikkakunnille.

Liikevaihto, milj. €



Henkilöstö keskimäärin



”Joustopakkaukset haluaa säilyttää johtavan markkina-asemansa Suomessa ja kasvaa pohjoisessa ja itäisessä Euroopassa. Portaat huipulle -kehitysohjelmamme tavoitteena on tuotantotehokkuuden parantaminen sekä uusien tuotteiden myynnin lisääminen. Tuotekehitystoimintamme painopisteet ovat pakkausten helppokäyttöisyys sekä tuotteiden erottuminen painatuksen ja erikoistehosteiden avulla. Lisäksi laajennamme tuotantokapasiteettiamme Puolan tehtaalla.”

Toimialajohtaja Petri Rolig

Hallinnointi

Suominen Yhtymä Oyj on julkinen osakeyhtiö, jonka päätöksenteossa ja hallinnossa noudatetaan Suomen osakeyhtiölakia, julkisesti noteerattuja yhtiöitä koskevia muita säädöksiä sekä yhtiön yhtiöjärjestystä. Suominen hallinnointi- ja ohjausjärjestelmä noudattaa 1.7.2004 voimaan tullutta Helsingin Pörssin, Keskuskauppakamarin sekä Teollisuuden ja Työnantajain Keskusliiton suositusta listayhtiöiden hallinnointi- ja ohjausjärjestelmistä (Corporate Governance -suositus).

Liiketoiminnan organisointi

Suominen Yhtymä Oyj:llä on kaksi toimialaa: Pyyhkeet ja Kuitukankaat sekä Joustopakkaukset. Pyyhkeet ja Kuitukankaat -toimiala jakautuu kahteen liiketoimintayksikköön: Kosteuspyyhkeet ja Kuitukankaat. Nimetyt tulosvastuulliset johtajat raportoivat konsernin toimitusjohtajalle. Taloushallinto tukee koko konsernin toimintoja.

Yhtiökokoukset

Suominen Yhtymä Oyj:n ylintä päätösvaltaa käyttävät yhtiön osakkeenomistajat yhtiökokouksessa. Yhtiökokous päättää sille osakeyhtiölain mukaan kuuluvista tehtävistä, kuten tilinpäätöksen vahvistamisesta ja osingonjaosta, vastuuvapauden myöntämisestä hallituksen jäsenille ja toimitusjohtajalle, hallituksen ja tilintarkastajan valinnasta ja heille maksettavista palkkioista sekä yhtiöjärjestyksen muuttamisesta. Varsinainen yhtiökokous pidetään vuosittain hallituksen määräämänä päivänä huhtikuun loppuun mennessä. Kokouksessa käsitellään yhtiöjärjestyksen mukaan varsinaiselle yhtiökokoukselle kuuluvat asiat sekä

muut mahdolliset asiat. Ylimääräinen yhtiökokous kutsutaan tarvittaessa koolle käsittelemään tiettyä yhtiökokoukselle tehtyä ehdotusta. Yhtiökokouksen kutsuu koolle yhtiön hallitus.

Suominen Yhtymä Oyj:n kullakin osakkeella on yksi ääni. Äänioikeutta on yhtiöjärjestyksellä rajoitettu niin, ettei kukaan osakkeenomistaja ole yhtiökokouksessa oikeutettu äänestämään enemmällä kuin yhdellä viidesosalla kokouksessa edustetusta äänimäärästä. Yhtiöllä ei ole tiedossa osakassopimuksia äänivalan käytöstä eikä yhtiön osakkeiden luovuttamisen rajoittamisesta.

Osakkeenomistajat kutsutaan yhtiökokoukseen yhdessä hallituksen määräämässä yhtiön kotipaikkakunnalla ilmestyvässä päivälehdessä julkaistavalla yhtiökokouksenkutsulla, jossa mainitaan kokouksessa käsiteltävät asiat. Hallituksen ehdotukset yhtiökokoukselle sekä kokouskutsu julkistetaan myös pörssitiedotteena.

Hallituksen jäsenet, toimitusjohtaja ja hallituksen jäseneksi ehdolla olevat henkilöt ovat läsnä yhtiökokouksessa, ellei poissaololle ole pätevää syytä.

Hallitus

Yhtiöjärjestyksen mukaan Suominen Yhtymä Oyj:n hallitukseen kuuluu vähintään kolme ja enintään seitsemän jäsentä. Hallituksen jäsenet valitsee varsinainen yhtiökokous. Hallituksen jäsenten toimikausi päättyy ensimmäisen vaalin jälkeisen varsinaisen yhtiökokouksen päättyessä. Hallituksen jäseneksi ei voida valita henkilöä, joka on täyttänyt 70 vuotta. Halli-

tus valitsee keskuudestaan puheenjohtajan ja varapuheenjohtajan.

Varsinaisessa yhtiökokouksessa 20.3.2006 yhtiön hallitukseen valittiin Heikki Bergholm, Kai Hannus, Pekka Laaksonen, Juhani Lassila, Mikko Maijala ja Heikki Mairioja. Tarkemmat tiedot hallituksen jäsenistä ovat vuosikertomuksen sivulla 23.

Hallitus on arvioinut jäsentensä riippumattomuuden Corporate Governance -suosituksen kohdan 18 mukaisesti. Kaikki hallituksen jäsenet ovat riippumattomia sekä yhtiöstä että merkittävistä osakkeenomistajista.

Tehtävät

Yhtiön hallinnosta ja toiminnan asianmukaisesta järjestämisestä vastaa hallitus. Hallitus päättää asioista, joilla yhtiön toiminnan laajuus huomioon ottaen on huomattava merkitys yhtiön toiminnalle. Hallituksella on vuosittainen kokoussuunnitelma.

Hallituksen tehtäviin kuuluu mm.

- päättää yhtiön konsernirakenteesta ja organisaatiosta
- nimittää ja erottaa yhtiön toimitusjohtaja
- päättää yhtiön toimitusjohtajan ja hänen välittömien alaistensa palkoista, palkkioista ja muista etuuksista
- päättää yhtiön palkitsemis- ja kannustinjärjestelmästä
- käsitellä ja hyväksyä tilinpäätökset, toimintakertomukset, tilinpäätöstiedotteet ja osavuosi-katsaukset
- seurata ja valvoa konsernin tuloskehitystä ja varmistaa johtamisjärjestelmän toiminta

- hyväksyä yhtiötä koskevat toimintapolitiikat (rahoitus-, vakuutus- ja riskienhallintapolitiikat sekä hallinnointiperiaatteet)
- päättää kiinteän omaisuuden hankinnasta ja luovutuksesta
- päättää strategisesti ja taloudellisesti merkittävistä investoinneista, yritysostoista, -myynneistä tai -järjestelyistä
- päättää luoton ottamisesta ja vakuuden antamisesta
- käsitellä ja päättää strategiat ja toimintasuunnitelmat
- laatia osinkopolitiikka ja vahvistaa yhtiön tavoitteet

Suominen Yhtymän hallituksen jäsenmäärä ja kokouksiaikataulu huomioiden ei ole katsottu tarkoitukseenmukaiseksi jakaa hallituksen työskentelyä tarkastus-, nimitys- tai palkitsemisvaliokuntiin.

Kokouskäytäntö

Hallitus kokoontuu etukäteisohjelmansa mukaisesti vähintään kahdeksan kertaa vuodessa. Tarvittaessa hallitus pitää puhelinkokouksia. Hallitus kokoontuu puheenjohtajan tai tämän estyneenä ollessa varapuheenjohtajan johdolla. Kokousten esittelijänä toimii pääsääntöisesti toimitusjohtaja. Hallituksen kokouksista pidetään pöytäkirjaa ja pöytäkirjanpitäjänä toimii talousjohtaja. Vuonna 2006 hallitus piti 13 kokousta, joista kolme pidettiin liiketoimintayksiköissä. Jäsenten keskimääräinen osallisuusprosentti oli 99.

Toiminnan arviointi

Hallitus arvioi toimintaansa ja työskentelytapojaan tekemällä vuotuisen itsearviointin.

Toimitusjohtaja

Yhtiön hallitus valitsee toimitusjohtajan. Toimitusjohtaja hoitaa juoksevaa hallintoa osakeyhtiölain määräysten sekä hallituksen antamien ohjeiden ja määräysten mukaisesti.

Konsernin johtoryhmä

Hallituksen päättämä Suominen Yhtymä -konsernin johtoryhmä toimii toimitusjohtajan tukena strategian valmistelussa, merkittävien tai luonteeltaan periaatteellisten operatiivisten asioiden käsittelyssä sekä tiedonkulun varmistamisessa. Konsernin johtoryhmän muodostavat toimitusjohtaja puheenjohtajana, Joustopakkaukset-toimialan johtaja, Kosteuspyyhkeet- ja Kuitukankaat-liiketoimintayksiköiden johtajat sekä talousjohtaja.

Yhtiön organisaatio on kuvattu yhtiön kotisivuilla kohdassa Suominen Yhtymä – Hallitus ja johto, Suominen Yhtymä Oyj Organisaatiokaavio.

Palkat ja palkkiot

Hallitus

Suominen Yhtymä Oyj:n hallituksen jäsenten palkkioista päättää yhtiökokous etukäteen vuodeksi kerrallaan. Hallituksen puheenjohtajan palkkio on 30 000 euroa, varapuheenjohtajan 22 500 euroa ja jäsenen 18 750 euroa. Palkkioista 40 prosenttia on maksettu yhtiön osakkeita käyttäen.

Hallituksen jäsenet eivät kuulu yhtiön optio-ohjelman tai kannustinjärjestelmän piiriin eikä heillä ole eläkesopimusta yhtiön kanssa.

Toimitusjohtaja ja muu johto

Yhtiön toimitusjohtajan palkasta, palkkioista ja muista eduista päättää hallitus. Vuonna 2006

toimitusjohtajan palkat ja palkkiot luontoisetuineen olivat yhteensä 360 430 euroa.

Toimitusjohtajan kanssa on tehty kirjallinen toimitusjohtajasopimus. Sopimuksen mukaan toimitusjohtajan irtisanomisaika on yhtiön irtisanoessa 6 kuukautta, toimitusjohtajan 6 kuukautta. Yhtiön irtisanoessa toimitusjohtajalle maksetaan lisäksi 12 kuukauden palkkaa vastaava irtisanomiskorvaus.

Tytäryhtiöiden hallitusten jäsenille ei makseta erillisiä palkkioita. Toimitusjohtajan alaisuudessa toimivan johtoryhmän palkoista, palkkioista ja muista eduista päättää hallitus.

Yhtiön avainhenkilöille on kannustinjärjestelmä, jonka palkitsemiselementtejä ovat yksiköiden ja konsernin liike-tulos sekä yhtiön käyttämien tehostamis- ja uuskehityshankkeiden toteutuminen (Portaat huipulle -ohjelma). Kannustinjärjestelmän perusteet hyväksyy hallitus. Toimitusjohtajalle on tehty optiopohjainen kannustinohjelma, jonka mukaisesti hänelle on myönnetty 100 000 kappaletta optioita, jotka oikeuttavat merkitsemään vastaavan määrän osakkeita optioehtojen mukaisesti.

Tilintarkastus

Suominen Yhtymä Oyj:n tilintarkastajana toimii PricewaterhouseCoopers Oy, päävastuullisena tilintarkastajana KHT Heikki Lassila.

Tilintarkastajat sopivat toimitusjohtajan kanssa vuosittain tilintarkastussuunnitelmasta, jossa huomioidaan se, että Suomisella ei ole erillistä sisäisen tarkastuksen organisaatiota. Sisäisen tarkastuksen havainnoista raportoidaan toimitusjohtajalle ja ao. muulle yhtiön johdolle.

Vuonna 2006 Pricewaterhouse-Coopersille maksetut palkkiot konserniyhtiöiden lakisääteisestä tilintarkastuksesta olivat 104 tuhatta euroa. Tilintarkastukseen liittymättömistä tehtävistä tilintarkastusyhteisölle ja sen kanssa samaan konserniin kuuluville yhtiöille maksettiin 2 tuhatta euroa.

Valvonta ja riskienhallinta

Yhtiön taloudellista kehitystä seurataan kuukausittain koko konsernin kattavan operatiivisen raportointijärjestelmän avulla. Myyntiraportit laaditaan soveltuvin osin päivittäin, viikoittain ja kuukausittain. Tulos- ja taseraportointi kattaa toteutumatietojen lisäksi budjetit, ennusteet ja investointien seurannan.

Suomisen controller-toiminnon tehtäväksi on määritelty sisäisen valvonnan ja tarkastuksen tehtävät osana liitetoimintojen tukemista.

Yhtiöllä on hallituksen vahvistamat vakuutus-, rahoitus-, luotto- ja sähkönhankintapolitiikat.

Sisäpiirihallinto

Suominen Yhtymä -konsernissa noudatetaan Arvopaperimarkkinalain määräyksiä sisäpiiri-ilmoituksesta, sisäpiirirekisterin ja yrityskohdaisen sisäpiirirekisterin pitämisestä, Helsingin Pörssin antamia ohjeita sekä hallituksen hyväksymää yhtiön omaa sisäpiiriohjetta.

Yhtiön julkisiin sisäpiiriläisiin kuuluvat hallituksen jäsenet, toimitusjohtaja ja päävastuullinen tilintarkastaja. Sisäpiirirekisteritietoja ylläpidetään Suomen Arvopaperikeskus Oy:n SIRE-järjestelmässä.

Yhtiö ylläpitää myös yrityskohtaista ei-julkista sisäpiirirekisteriä, jonka pysyviä sisäpiiriläisiä ovat yhtiön johtoryhmän jäsenet ja määrätyt taloushallinnon henkilöt. Laajoista tai muuten merkittävistä hankkeista pidetään hankekohtaista sisäpiirirekisteriä. Sisäpiirivastaavana toimii talousjohtaja.

Sisäpiiriläiset eivät saa käydä kauppaa yhtiön liikkeeseen laskemilla arvopapereilla ajanjaksona, joka alkaa viikon kuluttua kauden päät-

tymisestä ja päättyy kyseistä kautta koskevan osavuositiedotteen julkistamiseen (suljettu ikkuna). Sisäpiiriläisten on pyydettävä sisäpiirivastaavalta arvio suunnittelemansa osakekaupan lain- ja ohjeenmukaisuudesta.

Julkisten sisäpiiriläisten osakkeenomistustiedot ovat luettavissa sivulla 26 sekä APK:n NetSire-palvelusta, johon on linkki yhtiön kotisivuilla kohdassa Sijoittajille – Osakkeet – Sisäpiiri.

Hallitus

Mikko Maijala, s. 1945

Tekniikan lisensiaatti
Hallituksen jäsen vuodesta 2005,
varapuheenjohtaja 2005,
puheenjohtaja vuodesta 2006
Oy Chemec Ab:n hallituksen puheenjohtaja
Roquette Nordica Oy:n toimitusjohtaja
Omistaa 1 050 000 Suominen Yhtymä Oyj:n osaketta
Määräysvalta Maijala Investment Oy:ssä, joka omistaa
76 100 Suominen Yhtymä Oyj:n osaketta

Pekka Laaksonen, s. 1956

Kauppätieteiden maisteri
Hallituksen jäsen vuodesta 2001,
varapuheenjohtaja vuodesta 2006
Johtaja, Stora Enso Oyj
Omistaa 52 566 Suominen Yhtymä Oyj:n osaketta

Heikki Bergholm, s. 1956

Diplomi-insinööri
Hallituksen jäsen vuodesta 2001,
puheenjohtaja 2001–2002
Componenta Oyj:n ja Lakan Betoni Oy:n hallituksen
puheenjohtaja
Kemira Oyj:n, MB Rahastot Oy:n ja Medone Oy:n
hallituksen jäsen
Omistaa 1 722 137 Suominen Yhtymä Oyj:n osaketta

Kai Hannus, s. 1945

Tekniikan lisensiaatti
Hallituksen jäsen vuodesta 2006
Johtaja, teolliset suhteet, Ciba Speciality Chemicals
Kemianteollisuus ry:n hallituksen jäsen
Kemianteollisuus ry:n tieteellisen neuvottelukunnan
puheenjohtaja
Omistaa 2 060 Suominen Yhtymä Oyj:n osaketta

Juhani Lassila, s. 1962

Kauppätieteiden maisteri
Hallituksen jäsen vuodesta 2005
Agros Oy:n toimitusjohtaja
Evald ja Hilda Nissin Säätiön hallituksen puheenjohtaja
Comptel Oyj:n ja Lassila & Tikanoja Oyj:n hallituksen
jäsen
Omistaa 24 123 Suominen Yhtymä Oyj:n osaketta
Määräysvalta Evald ja Hilda Nissin säätiössä, joka
omistaa 2 138 490 Suominen Yhtymä Oyj:n osaketta

Heikki Mairinoja, s. 1947

Diplomi-insinööri, ekonomi
Hallituksen jäsen vuodesta 2001
Kyro Oyj:n, Perlos Oyj:n, Ensto Oy:n ja Lindström
Invest Oy:n hallituksen jäsen
Omistaa 17 447 Suominen Yhtymä Oyj:n osaketta
Määräysvalta Monaccio Oy:ssä, joka omistaa
2 550 Suominen Yhtymä Oyj:n osaketta

Toimitusjohtaja

Heikki Bergholm 4.5.2006 asti

Kalle Tanhuanpää 4.5.2006 alkaen

Tilintarkastaja

PricewaterhouseCoopers Oy,
KHT-yhteisö

Päävastuullinen tilintarkastaja **Heikki Lassila**, KHT



Vasemmalta: Sakari Santa-Paavola, Pekka Rautala, Petri Rolig, Kalle Tanhuanpää ja Arto Kiiskinen

Johtoryhmä

Kalle Tanhuanpää, s. 1952

Ekonomi
Toimitusjohtaja
Suominen Yhtymässä vuodesta 2006
Omistaa 20 000 Suominen Yhtymä Oyj:n osaketta

Arto Kiiskinen, s. 1953

Kauppätieteiden maisteri
Talousjohtaja
Suominen Yhtymässä vuodesta 2001
Omistaa 13 169 Suominen Yhtymä Oyj:n osaketta

Pekka Rautala, s. 1951

Kauppätieteiden maisteri
Liiketoimintayksikön johtaja
Kosteuspyyhkeet
Suomisen yksiköissä vuodesta 2004
Omistaa 1 500 Suominen Yhtymä Oyj:n osaketta

Petri Rolig, s. 1963

Diplomi-insinööri
Toimialajohtaja
Joustopakkaukset
Suomisen yksiköissä vuodesta 2006
Omistaa 5 000 Suominen Yhtymä Oyj:n osaketta

Sakari Santa-Paavola, s. 1958

Liiketoimintayksikön johtaja
Kuitukankaat
Suomisen yksiköissä vuodesta 1983
Omistaa 900 Suominen Yhtymä Oyj:n osaketta

Osakepääoma ja osakkaat

Osakepääoma

Suominen Yhtymä Oyj:n rekisteröity osakepääoma on 11 860 056 euroa ja osakkeiden lukumäärä 23 720 112 kappaletta. Osakkeen kirjanpidollinen vasta-arvo on 0,50 euroa. Osakkeella ei ole nimellisarvoa. Osake noteerataan OMX Helsingin Pörssissä Pohjoismaisella listalla, pienet yhtiöt, toimialaluokassa Päivittäistavarat. Kaupankäyntitunnus on SUY1V ja ISIN-koodi FI0009010862.

Suominen Yhtymä Oyj:n osake tuottaa oikeuden yhteen (1) ääneen yhtiökokouksessa. Yhtiöjärjestyksen mukaan kukaan osakkaista ei saa äänestää suuremmalla äänimäärällä kuin viidennellä osalla (1/5) yhtiökokouksessa edustetuista osakkeista. Osakkeet antavat yhtäläiset oikeudet Suominen Yhtymä Oyj:n varojen jaossa.

Osakkeenomistajan on voidakseen osallistua yhtiökokoukseen ilmoitautettava yhtiölle viimeistään yhtiökokouksutussa mainittuna päivänä.

Lunastusvelvollisuus

Yhtiöjärjestykseen sisältyy lunastusvelvollisuutta koskeva pykälä, jonka mukaan osakkeenomistaja, jonka omistus yhtiön kaikista osakkeista tai osakkeiden tuottamasta äänimäärästä saavuttaa tai ylittää 33 1/3 prosenttia tai 50 prosenttia, on velvollinen lunastamaan muiden osakkeenomistajien vaatimuksesta näiden osakkeet yhtiöjärjestyksessä tarkemmin määritellyllä tavalla.

Osakkeiden vaihto

Suominen Yhtymä Oyj:n osakkeiden vaihto 1.1.–31.12.2006 oli 7 000 722 osaketta eli 29,5 prosenttia osakepääoman mukaisista osakkeista. Kaupantekokurssi vaihteli 2,80 ja 3,85 euron välillä. Viimeinen kaupantekokurssi oli 2,97 euroa. Osakekannan markkina-arvo vuoden lopussa oli 70 296 903 euroa.

Omat osakkeet

Yhtiöllä oli 1.1.2006 hallussaan 15 129 omaa osaketta, hankinta-arvoltaan 5,22 euroa osakkeelta.

20.3.2006 pidetty varsinainen yhtiökokous valtuutti hallituksen yhden vuoden kuluessa yhtiökokouksesta päättämään omien osakkeiden hankkimisesta voitonjakokelpoisilla varoilla enintään sen osakemäärän, jonka vasta-arvo ja yhtiön tytäryhtiöillä olevien osakkeiden vasta-arvo yhdessä yhtiön ja sen tytäryhtiöiden aikaisemmin hankkimien omien osakkeiden kanssa vastaa yhteensä 5 prosenttia yhtiön osakepääomasta osakkeiden hankintahetkellä. Valtuutusta voidaan käyttää mahdollisissa yrityskaupoissa, investointien rahoittamisessa, kannustinjärjestelmien toteuttamisessa tai muussa tarkoituksessa. Yhtiö on valtuutuksen mukaisesti hankkinut 50 000 omaa osaketta. Hankittujen osakkeiden keskihinta oli 3,15 euroa kappaleelta.

Yhtiökokous valtuutti hallituksen myös päättämään yhtiölle hankittujen omien osakkeiden luovutuksesta. Valtuutuksen nojalla yhtiö on kaudella 1.1.–31.12.2006 luovuttanut yhteensä 14 008 omaa osaket-

ta. Luovutettujen osakkeiden hinta oli 3,64 euroa kappaleelta.

Suominen Yhtymä Oyj:n hallussa oli 31.12.2006 yhteensä 51 121 omaa osaketta, joiden osuus osakepääomasta ja osakkeiden äänimäärästä oli 0,2 prosenttia.

Optio-oikeudet 2006

Suominen Yhtymä Oyj:llä on optio-ohjelma, jonka mukaisesti optio-oikeuksia annetaan yhtiön toimitusjohtajalle hallituksen määräämällä tavalla yhteensä enintään 300 000 kappaletta, jotka oikeuttavat merkitsemään yhteensä enintään 300 000 Suominen Yhtymä Oyj:n kirjanpidolliselta vasta-arvoltaan 0,50 euron osaketta.

Kukin optio-oikeus oikeuttaa merkitsemään yhden (1) Suominen Yhtymä Oyj:n osakkeen. Yhtiön osakkeiden lukumäärä voi nousta merkintöjen seurauksena enintään 300 000 osakkeella ja osakepääoma enintään 150 000 eurolla.

Osakkeiden merkintäaika optio-oikeudella 2006A on 2.5.2008–30.10.2009, optio-oikeudella 2006B vastaava aika vuosina 2009 ja 2010 sekä optio-oikeudella 2006C vastaava aika vuosina 2010 ja 2011. Hallitus voi kuitenkin päättää aikais-
taa optioilla tapahtuvan osakemerkinnän alkamisaikaa.

Osakkeiden merkintähinta optio-oikeudella 2006A on yhtiön osakkeen vaihdolla painotettu keskikurssi Helsingin Pörssissä toukokuussa 2006, optio-oikeudella 2006B painotettu keskikurssi toukokuussa 2007 ja optio-oikeudella 2006C painotettu keskikurssi Helsingin Pörssissä

toukokuussa 2008. Merkintähintaa alennetaan merkintähinnan määräytymisen jälkeen päätettävien ja ennen osakemerkintää jaettavien osakekohtaisten osinkojen määrällä.

Kun Suomen kaupparekisteriin merkittyjen osakkeiden määrä on 23 720 112 kappaletta, optio-oikeuksien merkinnän myötä osakkeiden lukumäärä voi nousta enimmillään 24 020 112 kappaleeseen.

Hallituksen muut valtuudet

Hallituksella ei ole voimassa olevia valtuuksia osakeanteihin eikä vaihtovelkakirjan tai optiolainan liikkeesen laskemiseen.

Johdon osakkeenomistus 31.12.2006

Yhtiön hallituksen jäsenet ja toimitusjohtaja ja heidän määräys-

vallassaan olevat yhteisöt ja säätiöt omistivat 5 105 473 osaketta 31.12.2006. Nämä oikeuttavat 21,6 prosenttiin äänimäärästä.

Osingonjakopolitiikka

Hallitus asetti 12.2.2007 Suomen Yhtymää koskevat taloudelliset tavoitteet vuosille 2007–2009. Niiden mukaisesti voitonjakoa kasvatetaan yhtiön terve kehitys turvaten.

	Osakkeet 31.12.2006
Ilmoitusvelvolliset	
Mikko Majjala, hallituksen puheenjohtaja	1 050 000
Majjala Investment Oy	76 100
Pekka Laaksonen, hallituksen varapuheenjohtaja	52 566
Heikki Bergholm, hallituksen jäsen	1 722 137
Kai Hannus, hallituksen jäsen	2 060
Juhani Lassila, hallituksen jäsen	24 123
Evald ja Hilda Nissin säätiö	2 138 490
Heikki Mairinoja, hallituksen jäsen	17 447
Monaccio Oy	2 550
Kalle Tanhuanpää, toimitusjohtaja	20 000
Heikki Lassila, päävastuullinen tilintarkastaja	0

	Osakkeet 31.12.2006
Johtoryhmän jäsenet	
Kalle Tanhuanpää, toimitusjohtaja	20 000
Arto Kiiskinen, talousjohtaja	13 169
Pekka Rautala, liiketoimintayksikön johtaja	1 500
Petri Rolig, toimialajohtaja	5 000
Sakari Santa-Paavola, liiketoimintayksikön johtaja	900

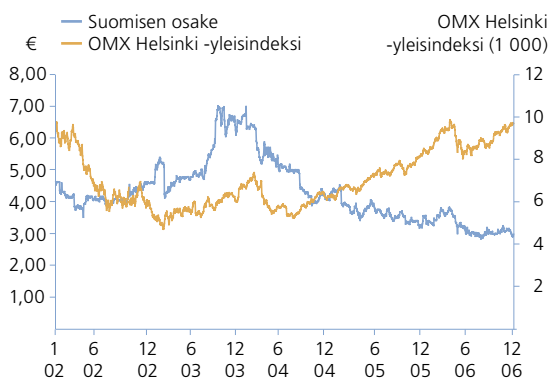
Omistajaryhmät

	Omistajien lukumäärä	%-osuus	Osakemäärä kpl	% osakkeista ja äänimäärästä
Yritykset	199	7,1	2 566 372	10,8
Rahoitus- ja vakuutuslaitokset	22	0,8	3 429 712	14,5
Julkisyhteisöt	15	0,5	3 358 498	14,2
Voittoa tavoittelemattomat yhteisöt	46	1,6	3 008 963	12,7
Kotitaloudet	2 498	89,2	10 693 753	45,1
Ulkomaiset osakkeenomistajat	20	0,7	477 941	2,0
	2 800	100,0	23 535 239	99,2
Hallintarekisteröidyt osakkeet			113 480	0,5
Yhtiön hallussa olevat omat osakkeet			51 121	0,2
Yhteistilillä			20 272	0,1
Yhteensä			23 720 112	100,0

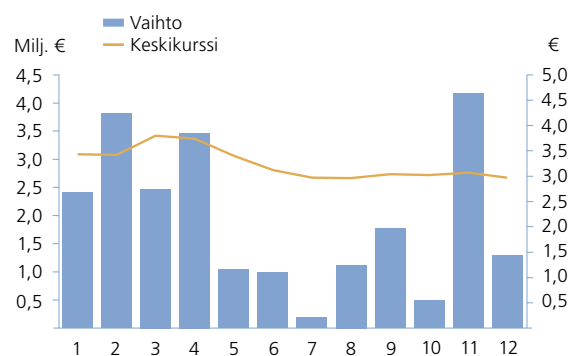
Osakkeenomistuksen jakauma

Osakkeita kpl	Omistajien lukumäärä	%-osuus	Osakemäärä kpl	% osakkeista ja äänimäärästä
1 – 100	310	11,1	20 133	0,1
101 – 500	853	30,5	267 906	1,1
501 – 1 000	577	20,6	472 003	2,0
1 001 – 5 000	726	25,9	1 743 686	7,4
5 001 – 10 000	167	6,0	1 254 521	5,3
10 001 – 50 000	123	4,4	2 532 834	10,7
50 001 – 100 000	11	0,4	730 406	3,1
100 001 – 500 000	24	0,9	4 722 851	19,8
yli 500 000	9	0,3	11 790 899	49,7
	2 800	100,0	23 535 239	99,2
Hallintarekisteröidyt osakkeet			113 480	0,5
Yhtiön hallussa olevat omat osakkeet			51 121	0,2
Yhteistilillä			20 272	0,1
Yhteensä			23 720 112	100,0

Osakeantioikaistu kurssikehitys 2002–2006



Osakkeen vaihto ja keskipörssi kuukausittain 2006



Suurimmat osakkeenomistajat 31.12.2006

Osakas	Osakemäärä kpl	% osakkeista ja äänimäärästä
1. Evald ja Hilda Nissin Säätiö	2 138 490	9,0
2. Keskinäinen Eläkevakuutusyhtiö Ilmarinen	1 911 552	8,1
3. Heikki Bergholm	1 722 137	7,3
4. Vakuutusosakeyhtiö Henki-Sampo	1 398 424	5,9
5. Keskinäinen Eläkevakuutusyhtiö Tapiola	1 283 850	5,4
6. Mikko Maijala	1 050 000	4,4
7. Juhani Maijala	1 041 360	4,4
8. Eeva Maijala	709 886	3,0
9. Veikko Laine Oy	535 200	2,3
10. Argonius Oy	355 050	1,5
11. Sijoitusrahasto Aktia Capital	317 550	1,3
12. Sijoitusrahasto Nordea Nordic Small Cap	314 450	1,3
13. OP-Focus erikoissijoitusrahasto	300 600	1,3
14. Etra Invest Oy	300 000	1,3
15. Samfundet Folkhälsan i Svenska Finland rf	300 000	1,3
16. Jorma Takanen	299 900	1,3
17. OP-Suomi Arvo sijoitusrahasto	289 800	1,2
18. Sijoitusrahasto ABN Amro Small Cap Finland	236 379	1,0
19. Sijoitusrahasto Arvo Finland Value	199 700	0,8
20. Sijoitusrahasto Celeres Pension	187 016	0,8

Kaikki yhtiön osakkaita koskevat tiedot perustuvat arvo-osuusrekisteriin 31.12.2006.

Sijoittajasuhteet

Suominen Yhtymä Oyj:n sijoittajasuhteiden hoidosta vastaa toimitusjohtaja Kalle Tanhuanpää. Sijoittajaviestinnästä vastaa talousjohtaja Arto Kiiskinen.

Yhtiön taloutta ja kehitystä koskevia lausuntoja antavat vain hallitus ja toimitusjohtaja. Yhtiö noudattaa ns. silent period -jaksoa, jolloin tulokauden päättymisen ja kyseistä

kautta koskevan tulostiedotteen julkistamisen välisenä aikana ei sijoittajatapaamisia järjestetä eikä konsernin tulosta ja kehitystä kommentoida.

Yhtiötä arvioivat ainakin seuraavat analyytikot:

eQ Pankki	Robert Liljequist	puh. (09) 6817 8654
FIM Pankkiiriliike	Kim Gorschnik	puh. (09) 6134 6234
OKO Pankki Oyj	Mikael Nummela	puh. 010 252 4414

Suominen Yhtymä Oyj ei vastaa luettelossa olevien analyytikkojen kannanotoista.

Vuoden 2006 pörssitiedotteet

15.2. Tilinpäätöstiedote 1.1.–31.12.2005

15.2. Kalle Tanhuanpään nimitys Suomen Yhtymän Oyj:n toimitusjohtajaksi

15.2. Kutsu varsinaiseen yhtiökokoukseen

20.3. Varsinaisen yhtiökokouksen päätökset

- Yhtiökokous päätti, että 31.12.2005 päättyneeltä tilikaudelta ei makseta osinkoa. Kokous myös valtuutti hallituksen yhden vuoden kuluessa yhtiökokouksesta päättämään omien osakkeiden hankkimisesta ja luovuttamisesta.

26.4. Osavuositiedote 1.1.–31.3.2006

31.5. YT-neuvotteluiden käynnistäminen Joustopakkausten Kauhavan tehtaalla

8.6. Petri Roligin nimitys Suomen Joustopakkausten toimialajohtajaksi

22.6. Liikevaihto- ja tulosenuste 2006

- Suomen tiedotti, että markkinatilanteessa tapahtuneet muutokset tulevat vähentämään Pyyhkeet ja kuitukankaat -toimialan myyntiä aikaisemmin arvioidusta, minkä johdosta vuoden 2006 liikevaihdon arvioitiin olevan vuoden 2005 tasolla. Yhtiön vuoden 2006 liikevoiton ja tuloksen ennakoitiin paranevan vuodesta 2005, mutta koko tuloksen verojen jälkeen arvioitiin jäävän tappiolliseksi.

17.7. Joustopakkausten Kauhavan tehtaan YT-neuvottelut saatettiin päätökseen

- Joustopakkausten Kauhavan tehtaalla aloitetut YT-neuvottelut saatettiin päätökseen. Niiden seurauksena päätettiin lopettaa Kauhavan tehtaan tuotanto vuoden 2006 loppuun mennessä ja siirtää se yhtiön muille paikkakunnille.

24.7. Osavuositiedote 1.1.–30.6.2006

27.9. Liiketoimintayksiköiden johtajille konsernitason toimintojen vastuita

- Konsernin avaintoimintojen – innovaatio- ja tuotekehitystoiminta, operatiivinen tehokkuus sekä ostot ja logistiikka – kehitysvastuut jaettiin liiketoimintayksiköiden johtajille.

26.10. Osavuositiedote 1.1.–30.9.2006

26.10. Omien osakkeiden hankkimisen aloittaminen

- Suomen tiedotti, että hallituksen saaman valtuutuksen mukaisesti yhtiö tulee hankkimaan omia osakkeitaan enintään 50 000 kappaletta.

Suomen Yhtymä Oyj:n pörssitiedotteet ja -ilmoitukset ovat kokonaisuudessaan luettavissa yhtiön kotisivuilla osoitteessa www.suominen.fi kohdassa Tiedotteet.

Hallituksen toimintakertomus

Vuonna 2006 Suominen paransi liiketoiminnan tulostaan edellisvuotisesta, mutta tulos oli edelleen tappiollinen. Vuoden sisällä myynnin kehitys oli epätasainen ja myynnin määrät nousivat vuoden jälkimmäisellä puoliskolla. Myynnin marginaalit paranivat edellisvuodesta, mutta kaikkia kustannusten nousuja ei pystytty siirtämään myyntihintoihin. Vuoden 2005 syksyllä aloitettu säästöohjelma vietiin läpi onnistuneesti ja 6 miljoonan euron säästöt ylittivät tavoitteen. Tulokseen sisältyy kertaluonteisia kustannuksia Kauhavan tehtaan sulkemisesta 0,7 miljoonaa euroa.

Suominen Yhtymä Oyj:n jatkuvien liiketoimintojen liikevaihto vuonna 2006 oli 202,6 miljoonaa euroa ja se nousi 4 prosenttia edellisvuodesta. Jatkuvien liiketoimintojen tappio ennen veroja oli 2,7 miljoonaa euroa (-6,8). Tulos osaketta kohti jatkuvista liiketoiminnoista oli -0,08 euroa (-0,20).

Hallitus esittää, että tilikaudelta jaetaan osinkoa 6 senttiä osakkeelta.

Konsernin liiketoiminta

Suominen Yhtymä Oyj:n jatkuvien liiketoimintojen liikevaihto viimeisellä vuosineljänneksellä oli 54,2 miljoonaa euroa (44,6), liikevoitto 0,8 miljoonaa euroa (-1,3) ja tappio ennen veroja 0,3 miljoonaa euroa (-2,1).

Jatkuvien liiketoimintojen koko vuoden liikevaihto oli 202,6 miljoonaa euroa (195,2). Liikevaihto kasvoi 4 prosenttia edellisvuotisesta. Konsernin jatkuvien liiketoimintojen liikevoitto oli 1,2 miljoonaa euroa (-3,1), tappio ennen veroja 2,7 mil-

joonaa euroa (-6,8) ja verojen jälkeen 1,8 miljoonaa euroa (-4,7).

Vuoden 2006 toisen vuosipuoliskon myynti oli ensimmäistä suurempi kysynnän parantumisen ja uusien tuotteiden myynnin takia. Vuoteen 2005 verrattuna sekä Pyyhkeet ja kuitukankaat -toimialan että Joustopakkausten liikevaihto nousi. Tulosta ovat parantaneet 6 miljoonan euron kustannusleikkaukset sekä parantunut myyntihintojen hallinta. Tulosta rasittavat öljypohjaisten raaka-aineiden ja energian kustannusten nousu. Joustopakkausten Kauhavan tehtaan sulkemisen 0,7 miljoonan euron kertaluonteiset kustannukset osuivat vuoden viimeiselle neljännekselle. Tuotannon määrä oli myyntimääriä alempi, mikä alensi liikevoittoa, mutta vapautti liikepääomaa. Suominen muutti IAS 19 mukaisten eläkevastuiden käsittelyä siten, että vastuisiin sisältyvät aktuaarivoitot, 1,4 miljoonaa euroa verovelalla vähennettynä, käsitellään omassa pääomassa.

Strategialinjaukset

Vuoden 2006 aikana päivitettyssä strategiassa entistä suurempi huomio kohdistettiin yksiköiden välisen tuote- ja toimintasynergioiden hyödyntämiseen. Tämän johdosta innovaation ja tuotekehityksen, toiminnan tehokkuuden sekä ostojen ja logistiikan kehitysvastuut keskitettiin konsernin johtoryhmän jäsenille. Strategian seurauksena alettiin rakentaa liiketoimintamallia, joka entistä järjestelmällisemmin hyödyntää konsernin synergiapotentiaalia etenkin Kosteuspyyhkeiden myynnin kasvattamisessa ja koko yhtiön toiminnan tehostamisessa. Strategiatyön tuloksena laadittiin

toimenpideohjelmat, jotka käsittävät toiminnan jatkuvan parantamisen sekä tuotetarjonnan kehittämisen ja uudistamisen. Vuosisuunnittelussa ohjelmat jaettiin yksityiskohtaisiksi toimenpiteiksi.

Kustannus- ja tehostamisohjelmat

Konserni julkisti syksyllä 2005 laajan kustannusten säästöohjelman toimintojen tehostamiseksi ja kannattavuuden parantamiseksi. Ohjelmaan kuului tuotannon tehostaminen ja henkilöstön vähentäminen ensisijaisesti konsernin Alankomaiden yksikössä. Ohjelmalla myös tehostettiin osto- ja logistiikkatoimintoja, parannettiin tuotannon saantoa sekä siirrettiin Joustopakkausten tuotantoa Puolaan. Ohjelma jakaantui eri yksiköissä toteutettuihin useisiin alakohtiin. Kokonaissäästöt vuoden 2006 aikana olivat 6 miljoonaa euroa. Kesällä 2006 päätettiin Joustopakkausten Kauhavan tehtaan toiminnan lopettamisesta. Tehtaan tuotanto siirrettiin toimialan muihin yksiköihin vuoden aikana.

Syksyn 2006 aikana päätettiin uudesta tehostamisohjelmasta. Strategia- ja toimintasuunnittelun yhteydessä yksiköille vahvistettiin yksityiskohtaiset ohjelmat – nimeltään Portaat huipulle – toisaalta toiminnan kehittämiseen ja jatkuvaan tehostamiseen ja toisaalta myynnin lisäämiseen. Edellisen ohjelman keskittyessä pääosin kustannusten alentamiseen, vuoden 2007 ohjelmat kattavat liiketoiminnan alueet kokonaisvaltaisesti. Painopistettä on siirretty myynnin kasvattamiseen ja uusien tuotteiden lanseeraamiseen asiakkaille. Kannattavuutta parannetaan kustannuksia alenta-

malla sekä tuotannon tehokkuutta lisäävin toimenpitein, jotka liittyvät mm. valmistusmäärien kasvuun, tuotantoajojen pidentymiseen ja nopeuksien nostoon. Tavoitteena on vuonna 2007 saavuttaa noin kuuden miljoonan euron tehokkuuden paraneminen, mistä puolet tulee volyymikehityksestä riippumattomista kustannussäästöistä.

Rahoitus

Korollista vierasta pääomaa oli 89,3 miljoonaa euroa eli 9,8 miljoonaa euroa vähemmän kuin vuoden alussa. Vieraaseen pääomaan sisältyy

4 miljoonan euron pääomalainat. Rahavirta ennen käyttöpääoman muutosta oli 16,0 miljoonaa euroa (10,2). Käyttöpääomaa vapautui 1,9 miljoonaa euroa (sitoutui 5,4 miljoonaa euroa). Nettorahoituskulut olivat 3,9 miljoonaa euroa (3,7) eli 1,9 prosenttia (1,9 %) liikevaihdosta. Omavaraisuusaste oli 32,3 prosenttia (31,2 %) ja korollisten nettovelkojen suhde omaan pääomaan (gearing) 154,4 prosenttia (167,6 %). Liiketoiminnan rahavirta oli 12,5 miljoonaa euroa (0,1) eli 0,53 euroa osaketta kohti (0,01).

Investoinnit

Yhtiön tuotannolliset bruttoinvestoinnit olivat 4,3 miljoonaa euroa (7,7). Suunnitelman mukaiset poistot olivat 14,6 miljoonaa euroa (15,6). Suurimmat yksittäiset rahankäytöt kohdistuivat Nakkilan lämpövoimalan rakennusteknisiin töihin, 0,6 miljoonaa euroa, ja Puolan uuden painokoneen maksueriin, 0,6 miljoonaa euroa. Muut investoinnit olivat ylläpitoinvestointeja.

Liikevaihto ja liikevoitto

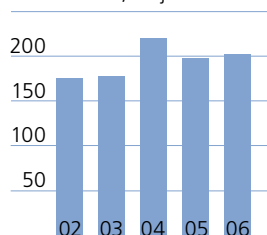
Liikevaihto

1 000 €	2006	2005	Muutos %	2004
Pyyhkeet ja kuitukankaat				
- Kosteuspyyhkeet	69 299	64 911	6,8	81 330
- Kuitukankaat	67 296	67 476	-0,3	74 861
- eliminoinnit	-9 687	-8 947	8,3	-3 360
Yhteensä	126 908	123 440	2,8	152 831
Joustopakkaukset	75 987	71 837	5,8	69 244
Konsernierät ja eliminoinnit	-268	-116		-238
Jatkuvien liiketoimintojen liikevaihto yhteensä	202 627	195 161	3,8	221 837

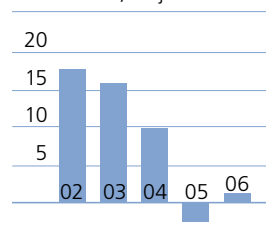
Liikevoitto

	2006		2005		2004	
	1 000 €	% liike- vaihdosta	1 000 €	% liike- vaihdosta	1 000 €	% liike- vaihdosta
Pyyhkeet ja kuitukankaat	-149	-0,1	-3 452	-2,8	5 541	3,6
Joustopakkaukset	1 958	2,6	72	0,1	1 834	2,6
Konsernierät ja eliminoinnit	-619		249		2 636	
Liikevoitto jatkuvista liiketoiminnoista	1 190	0,6	-3 131	-1,6	10 011	

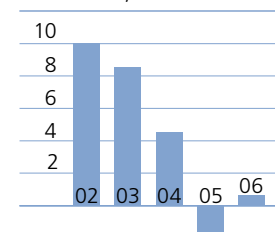
Liikevaihto, milj. €



Liikevoitto, milj. €



Liikevoitto, %



Tutkimus- ja kehitystoiminta

Konsernin tutkimus ja kehitystoiminta on organisoitu liiketoimintayksiköihin, joissa toiminnossa työskenteli vuoden lopussa yhteensä 27 henkilöä. Tutkimus- ja kehitystoiminnan menot olivat 2,6 miljoonaa euroa (2,9) eli 1,3 prosenttia (1,5) liikevaihdosta. Suominen panostaa tutkimukseen ja tuotekehitykseen voidakseen tarjota asiakkailleen yhä käyttökelpoisempia materiaaleja ja innovatiivisempia ratkaisuja. Innovaatio on määritelty konsernin avainprosessiksi, minkä johdosta yhteisiä hankkeita ja kehitystä koordinoi konsernitason Joustopakkausten toimialajohtaja. Konsernin yksiköt hyödyntävät Kuitukankaat-yksikköön koottua monipuolista testi- ja pilottilaitteistoa. Vuonna 2006 tuotekehityksen painopistealueita olivat hygienia- ja pakastepakkauksien ominaisuuksien parantaminen, korkealaatuisen kuitukankaan kehitystyö ja omien tuotekonseptien rakentaminen kosteuspyyhkeisiin.

Segmenttien tulos

Pyyhkeet ja kuitukankaat -toimialan liikevaihto katsauskaudella oli 126,9 miljoonaa euroa eli 3 prosenttia korkeampi kuin vastaavalla jaksolla vuonna 2005. Pyyhkeet ja kuitukankaat -toimialan liiketappio oli 0,1 miljoonaa euroa (-3,5).

Investoinnit yksiköittäin

Milj. €	2006	2005	2004
Kosteuspyyhkeet	1,0	2,3	5,2
Kuitukankaat	1,2	2,6	1,8
Joustopakkaukset	2,1	2,8	7,6
Yhteensä	4,3	7,7	14,6
% liikevaihdosta	2,1	4,0	6,6

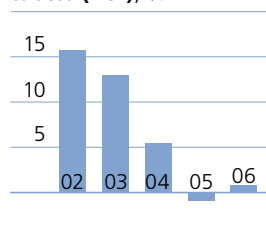
Sijoitettu pääoma

1 000 €	31.12.2006	31.12.2005
Pitkäaikaiset varat	114 055	125 596
Lyhytaikaiset varat	61 801	60 237
Laskennallinen verovelka	-6 768	-7 639
Eläkevastuut	-314	-342
Ostovelat	-12 935	-9 417
Siirtovelat	-6 754	-8 155
Muut korottomat velat	-3 007	-3 210
Yhteensä	146 078	157 070

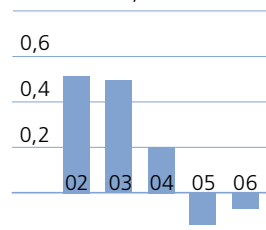
Tunnuslukuja

	2006	2005	2004
Sijoitetun pääoman tuotto, %	0,9	-0,8	6,2
Oman pääoman tuotto, %	-3,1	-6,2	7,4
Omavaraisuusaste, %	32,3	31,2	31,0
Gearing, %	154,4	167,6	160,3
Tulos/osake, €	-0,08	-0,15	0,20
Oma pääoma/osake, €	2,40	2,44	2,58

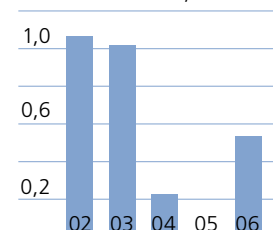
Sijoitetun pääoman tuotto (ROI), %



Tulos/osake, €



Rahavirta/osake, €



Kosteuspyyhkeiden liikevaihto, 69,3 miljoonaa euroa, nousi 7 prosenttia edellisvuotisesta. Kosteuspyyhkeiden toimitusmäärät nousivat niin vauvanhoitotuotteiden kuin henkilökohtaisen hygienian alueella. Kotitalouspyyhkeiden määrät pienivät. Myynnin kasvua hidasti uusien tuoteprojektien lykkääntyminen toiselle vuosipuoliskolle ja suunniteltua hitaammin kasvanut myynti kaupan ketjuille. Vuoden alussa aloittanut kaupan ketjujen myyntiorganisaatiota vahvistettiin

Saksan ja Ranskan osalta. Samalla kun oman kuitukankaan hyödyntäminen kosteuspyyhkepakkauksissa lisääntyi, tuotetarjonta perustui entistä enemmän konsernin omiin konsepteihin. Tuotannon tehostamisohjelma ja yksikön säästösuunnitelma toteutuivat suunnitellusti.

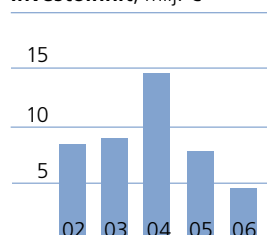
Kuitukankaiden liikevaihto pysyi ennallaan ja oli 67,3 miljoonaa euroa. Lämpösidotun hygieniatuotemateriaalin myynti laski vertailuvuoteen verrattuna. Pyyhkimisessä

käytetyn kuitukankaan toimitukset kasvoivat niin konsernista ulos kuin konsernin sisällä. Kosteuspyyhkevalmistajien varastojen lasku ennen kesää heijastui vahvana kysynnän elpymisenä loppuvuoden aikana. Tämä kysynnän voimakas heilahtelu nosti toiminnan kustannuksia. Tuotannon määrä oli myynnin määrää alempi. Kohonneet energiahinnat nostivat lämmitys-, sähkö- ja rahtikustannuksia. Nakkilassa käynnistynyt Fortumin kiinteän polttoaineen voimala on alkanut tuottaa yksikön

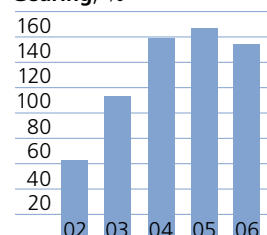
Tuloskehitys neljännesvuosittain

1 000 €	I/2006	II/2006	III/2006	IV/2006	I-IV/2006
Liikevaihto					
Pyyhkeet ja kuitukankaat					
- Kosteuspyyhkeet	16 813	16 773	17 826	17 887	69 299
- Kuitukankaat	16 922	15 281	17 031	18 062	67 296
- eliminoinnit	-2 991	-2 824	-2 034	-1 838	-9 687
Yhteensä	30 744	29 230	32 823	34 111	126 908
Joustopakkaukset	18 596	18 491	18 768	20 132	75 987
Konsernierät ja eliminoinnit	-38	-65	-150	-15	-268
Jatkuvien liiketoimintojen liikevaihto yhteensä	49 302	47 656	51 441	54 228	202 627
Liikevoitto					
Pyyhkeet ja kuitukankaat	-355	-452	-34	692	-149
% liikevaihdosta	-1,2	-1,5	-0,1	2,0	-0,1
Joustopakkaukset	991	362	475	130	1 958
% liikevaihdosta	5,3	2,0	2,5	0,6	2,6
Konsernierät ja eliminoinnit	-52	-402	-124	-41	-619
Liikevoitto jatkuvista liiketoiminnoista	584	-492	317	781	1 190
% liikevaihdosta	1,2	-1,0	0,6	-1,4	0,6
Nettorahoituskulut	-927	-966	-969	-1 065	-3 927
Jatkuvien liiketoimintojen voitto ennen veroja	-343	-1 458	-652	-284	-2 737

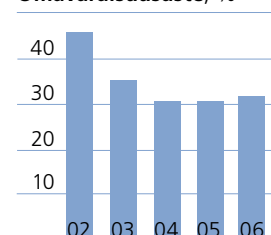
Investoinnit, milj. €



Gearing, %



Omavaraisuusaste, %



prosessilämmön aikaisempaa alemmin kustannuksin.

Joustopakkaukset-toimialan liikevaihto katsauskaudella oli 76,0 miljoonaa euroa eli 6 prosenttia suurempi kuin vastaavalla jaksolla vuonna 2005. Joustopakkaukset-toimialan liikevoitto oli 2,0 miljoonaa euroa (0,1). Toimialan liikevaihdon kasvu oli seurausta myyntihintojen noususta ja myynnin rakenteen muutoksista. Hygieniatuote- ja elintarvikepakkausten määrät nousivat, sen sijaan vähittäiskaupalle toimitettavien joustopakkausten määrät laskivat, minkä takia Joustopakkausten toimituskilot vähenivät hieman. Tuotannon siirrot Puolaan ja Keski-Euroopan lisääntyneet toimitukset kasvattivat Puolan tehtaan tuotantomääriä. Leipäpakkausten valmistukseen keskittyneen Kauhavan tehtaan tuotannon siirto muille paikkakunnille toteutui suunnitellusti. Sulkeminen aiheutti kuitenkin tuotantomäärien laskua. Tehdaskiinteistö myytiin vuoden 2007 alussa. Tehtaan sulkeminen aiheutti vuodelle 2006 noin 0,7 miljoonan euron kertaluonteiset kustannukset. Saavutettavat toimintakulujen vuotuiset säästöt ovat vuodesta 2007 alkaen noin puoli miljoonaa euroa. Kysynnän voimakkaan kasvun johdosta päätettiin lisätä painokapasiteettia Puolassa. Investoinnin määrä on noin 2,6 miljoonaa euroa ja se valmistuu kesällä 2007.

Organisaatio ja henkilöstö

Muutoksia konsernin organisaatiossa ja johdossa

Yhtiön toimitusjohtajana oli Heikki Bergholm 4.5.2006 asti ja sen jälkeen toimitusjohtajana on ollut Kalle Tanhuanpää.

Pyyhkeet ja kuitukankaat -toimialan johtaja Esa Palttala jäi eläkkeelle 1.8.2006. Kosteuspyyhkeet-liiketoimintayksikön johtaja Pekka Rautala sekä Kuitukankaat-liiketoimintayksikön johtaja Sakari Santa-Paavola siirtyivät raportoimaan toimitusjohtaja Kalle Tanhuanpäälle. Joustopakkausten toimialajohtajana aloitti Petri Rolig 1.10.2006, jolloin edellinen toimialajohtaja Juha Henttonen siirtyi konsernissa projektitehtäviin.

Suominen tarkensi 27.9.2006 organisaatiotaan siten, että konsernitason innovaatio- ja tuotekehitystoiminnan kehitysvastuu annettiin Petri Roligille, operatiivisen tehokkuuden kehitysvastuu Pekka Rautalalle sekä ostojen ja logistiikan kehitysvastuu Sakari Santa-Paavolalle.

Suominen Yhtymä Oyj:n johtoryhmän muodostavat toimitusjohtaja, Joustopakkaukset-toimialan johtaja, Kosteuspyyhkeet- ja Kuitukankaat-liiketoimintayksiköiden johtajat sekä talusjohtaja.

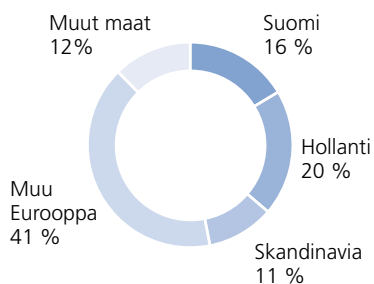
Henkilöstö

Syksyllä 2005 aloitetun yhtiön kannattavuuden parantamiseen tähtäävän ohjelman yhteydessä tehdyt henkilöstövähennykset koskivat yhteensä vajaata 80 henkilöä, joista vuoden 2006 osuus oli puolet. Joustopakkausten Kauhavan tehtaalla henkilöstövähennykset olivat 45 henkilöä. Henkilöstövähennysten yhteydessä yhtiö on noudattanut paikallisten lainsäädäntöjen ja irtisanomiskäytäntöjen mukaisia menettelyjä.

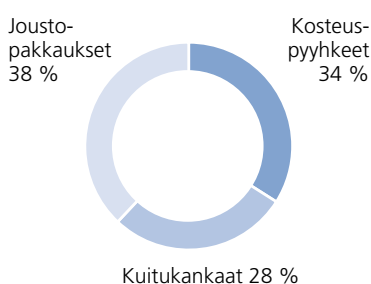
Henkilöstöjohtaminen ja henkilöstön panos ovat merkittäviä tekijöitä asiakastytyväisyyden takaajana ja yhtiön pitkän aikavälin taloudellisten tavoitteiden saavuttamisessa. Yhtiön tavoitteena on saada aikaan entistä tavoitteellisempi ja tulevaisuuteen suuntautunut yrityskulttuuri, minkä johdosta on lisätty tavoitejohtamisen ja tiimityöskentelyn välineiden käyttöä organisaatiossa.

Henkilöstöstrategian tavoitteena on kehittää erityisesti asiantuntijoiden ja esimiesten osaamista sekä lisätä sitoutumista yhtiöön ja edistää henkilöstön työkykyä ja työhyvinvointia. Konsernin kaikissa yksiköissä tehtiin henkilöstön kattavat työilmapiirikartoitukset ja -seurannat.

Liikevaihto markkina-alueittain 2006



Liikevaihto yksiköittäin 2006



Henkilöstö keskimäärin 2006



Yksiköissä käytiin laajalti kehityskeskusteluja konsernin tavoitteiden viestittämiseksi esimiesten ja muun henkilöstön osalta. Kehityskeskustelut kattoivat noin 46 prosenttia konsernin henkilöstöstä. Konsernin ulkoisten koulutusmenojen määrä, ilman koulutukseen käytetyn työajan palkkaa, oli 326 tuhatta euroa.

Henkilöstön sitoutumista ja motivaatiota täydentävät lähinnä yksiköiden liiketuloksen perusteella maksettavat kannustinpalkkiot. Vuonna 2006 maksettujen palkkojen määrästä noin 1,2 prosenttia eli 491 tuhatta euroa maksettiin kannustinpalkkioina. Palkkiojärjestelmien piiriin kuului noin 37 prosenttia henkilöstöstä.

Turvallisuuskulttuurin edistäminen jatkui yhtiössä tilivuonna 2006. Tavoitteena on työtapaturmien määrän vähentäminen kohti nollassa. Tavoitteen saavuttamiseksi yksiköt noudattivat omia turvallisuuden kehittämishjelmia. Sairauspoissaolojen osuus säännöllisestä työajasta oli 6,1 prosenttia vuonna 2006.

Ympäristö

Suominen on sitoutunut noudattamaan Kansainvälisen kauppakamarin (ICC) kestävä kehityksen peruskirjan periaatteita. Konsernin yksiköiden toimintoihin vaaditaan

ympäristölupia. Ympäristöpoliittinen vastuu kannetaan yksiköissä. Mekanismit ja hallintajärjestelmät ovat kuitenkin koordinoitu yhtenäiseksi koko konsernissa. Yksilötasolla ympäristön huomioiminen alkaa työhön perehdytyksestä ja koulutuksesta.

Lähtökohtana on ympäristökuormituksen minimoiminen taloudellisesti ja tuotannollisesti tehokkaimmalla tavalla. Ympäristö on Suomelle jatkuvan kehityksen lähtökohta. Huomioarvo ympäristöön kiinnitetään jo tuotekehityksessä, jossa pyritään mahdollisimman tehokkaaseen materiaalien käyttöön ja kierrätettävyyteen ja ympäristöystävällisten tuotteiden kehittämiseen.

Suomisen yksiköistä Kuitukankailla on ISO 14001 -ympäristösertifikaatti ja Kosteuspyyhkeillä vastaavan ym-

päristöjärjestelmän sertifiointi on tavoitteena vuonna 2007. Konsernissa ympäristövaikutukset syntyvät jätevesistä, kiinteistä sekajätteistä sekä painovärien ja liuottimien käytöstä. Ongelmajätteen määrää on onnistuttu pienentämään; vuonna 2006 sitä syntyi 220 tonnia, vuonna 2005 240 tonnia ja vuonna 2004 293 tonnia. Kuitukankaat-yksikössä otettiin kesällä 2006 käyttöön lämpövoimala, jossa poltetaan biopolttoainetta ja kuitukankaan valmistuksessa syntyvää sivutuotetta. Biopolttolaitos vähentää merkittävästi ympäristökuormitusta. Vuonna 2006 kuitujätettä on toimitettu poltettavaksi 1 209 tonnia, vuosina 2005 ja 2004 määrät olivat 1 554 tonnia ja 1 040 tonnia. Muovikalvon painatuksessa syntyvät VOC-päästöt poltetaan Puolassa ja Tampereella sekä ionisoidaan Ruotsissa. Joustopakkaukset hyödyntää uusiomuovia kaupan pakkausten

Konsernin henkilöstö 31.12.

	2006	2005	2004
Kosteuspyyhkeet	280	287	300
Kuitukankaat	187	202	221
Joustopakkaukset	569	604	614
Konsernihoito ja -hallinto	12	10	11
Yhteensä	1 048	1 103	1 146

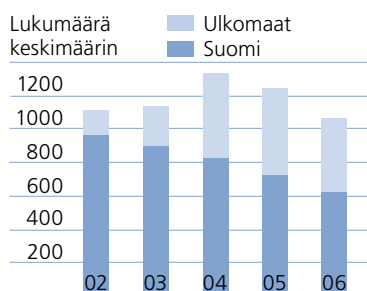
Henkilöstö keskimäärin, jatkuvat liiketoiminnot

1 058 1 150 1 192

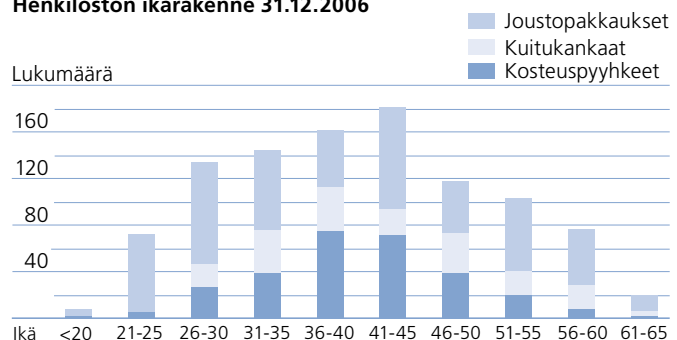
Palkat ja palkkiot, 1 000 €

41 471 44 756 45 520

Henkilöstön kehitys 2002–2006



Henkilöstön ikärakenne 31.12.2006



valmistamisessa, jossa uusiomuovin osuus raaka-ainekäytöstä on nousut lähes puoleen.

Tuotteiden valmistuksessa käytetään erilaisia kemikaaleja. Tämän vuoksi on olemassa riski, että tuotantolaitoksista pääsee luontoon haitallisia aineita. Suomen ympäristöriskit pyritään hallitsemaan osana tuotannon ohjausta laatu- ja ympäristöjärjestelmien avulla. Tuotekehityksen tehtävänä on varmistaa, että uusien tuotteiden ja palvelujen ympäristövaikutukset otetaan huomioon.

Suominen konsernin ympäristömenot olivat 1,3 miljoonaa euroa (1,3) ja investoinnit 0,8 miljoonaa euroa (1,0). Ympäristöön liittyvistä investoinneista merkittävin oli lämpövoimalaan kohdistuneet rakennustyöt 0,6 miljoonaa euroa.

Liiketoiminnan riskit ja epävarmuustekijät

Suomisen tuotteiden kysyntää säätelevät eurooppalaisen kulutuskysynnän kehitys ja muutokset. Kuluttajien ennustetaan tulevaisuudessa arnostavan arkipäivän helppoutta ja mukavuutta palvelevia tuotteita. Kulutustottumusten siirtymät merkkituotteiden ja kaupan tuotemerkkien välillä vaikuttavat osaltaan Suomisen tuotteiden

menekkiin. Vaikutusta laimentaa se, että Suomisen asiakkaina on sekä merkkitarvayhtiöitä että kaupan ketjuja.

Suomisen asiakaskunnassa on viime vuosina tapahtunut yhdentymistä. Suominen uskoo hyötyvänsä tästä kehityksestä, mutta toisaalta asiakaskunnan keskittyminen lisää asiakas- ja asiakasriskiä. Kymmenen suurimman asiakkaan osuus konsernin liikevaihdosta on 58 (55) prosenttia. Asiakkaisiin liittyvää luottoriskiä hoidetaan hallituksen hyväksymän riskipolitiikan mukaisesti. Asiakkaille vahvistetaan luottorajat luottokelpoisuustietoihin ja liikesuhteeseen perustuen. Saatavat, jotka eivät täytä luottokelpoisuusvaatimuksia, vakuutetaan.

Uuden teknologian tuotteet ja tuonti halvan valmistuskustannusten maista saattaisivat vähentää Suomisen tuotteiden kilpailukykyä. Näitä riskejä vähentää tuotteilta edellytettävät laatuominaisuudet, joita nykyisetkään halvemman ratkaisun vaihtoehdot eivät pysty saavuttamaan, sekä kuljetuksiin ja jakeluun liittyvät haasteet.

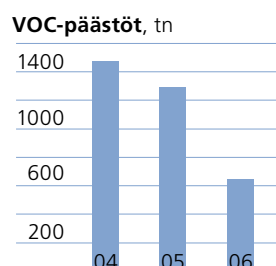
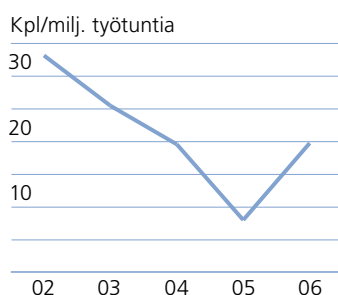
Suomisen pääraaka-aineiden pitkälliset toimituskatkokset voisivat aiheuttaa tuotannon keskeytyksiä ja vaikuttaisivat näin häiritsevästi yhtiön liiketoimintaan. Suomisella

on useampia suuria kansainvälisiä raaka-ainetoimittajia, minkä vuoksi merkittävät toimituskatkokset ovat epätodennäköisiä. Suomisen käyttämien öljypohjaisten raaka-aineiden hinnat määräytyvät suurimmaksi osaksi kansainvälisillä markkinoilla, minkä vuoksi niiden hinnat ovat vaikeasti ennustettavissa. Öljypohjaisia raaka-aineita ostetaan vuosittain noin 40 miljoonalla eurolla. Näiden hintamuutokset siirtyvät sopimuspohjaisiin myyntihintoihin 3–6 kuukauden viiveellä.

Suominen on pyrkinyt suojautumaan tuotevastuuriskeiltä järjestelmällisillä laadunvalvontaprosesseilla sekä tuotevastuuvakuutuksin. Tutkimus- ja kehitystoiminta varmistaa tuotteiden turvallisuuden tuotekehityksessä ja valmistuksessa. Jatkuva laaduntarkkailu varmistaa tuotteiden laadun. Yhtiön johto pitää merkittäviä tuotevastuuseen perustuvia vaatimuksia epätodennäköisinä eikä johdon tiedossa ole tällaisia vaatimuksia.

Vahinkoriskien hallinta on osa yksiköiden toimintajärjestelmiä. Konsernin vahinkoriskit vakuutetaan niin, että toiminnan jatkuvuus on turvattu. Konsernin vakuutus toimintaa säätelee hallituksen hyväksymä vakuutuspolitiikka. Konserni käyttää ulkopuolista vakuutusmeklaria vakuutusurvan kartoittami-

Työstä poissaoloon johtaneet työtaturmat (>1 päivä) Tapaturmataajuuks 2002–2006



sessä ja hoitamisessa. Vakuutukset ovat normaaleja omaisuus-, keskeytys- ja vastuuvakuutuksia hyvämaineisilta vakuutusyhtiöiltä.

Konsernin rahoitusriskejä hoidetaan hallituksen vahvistaman politiikan mukaisesti. Rahoitusriskienä käsitellään rahoituksen riittävyys, korko-, valuutta-, hyödyke- sekä vastapuoliriski. Riskienhallinnan periaatteet on kuvattu konsernitilinpäätöksen liitetiedossa 25. Liiketoiminnan testauksen keskeiset oletukset ja laskelmien herkkyys on kuvattu konsernitilinpäätöksen liitetiedossa 9.

Yhtiöoikeudelliset ja osaketiedot

Yhtiökokoukset

Varsinaisessa yhtiökokouksessa 20.3.2006 valittiin yhtiön hallitukseen Heikki Bergholm, Kai Hannus, Pekka Laaksonen, Juhani Lassila, Mikko Majjala ja Heikki Mairinoja. Mikko Majjala on toiminut hallituksen puheenjohtajana ja Pekka Laaksonen varapuheenjohtajana.

Tilintarkastajaksi valittiin PricewaterhouseCoopers Oy, KHT-yhteisö, vastuullisena tilintarkastajana KHT Heikki Lassila.

Varsinainen yhtiökokous päätti, että 31.12.2005 päättyneeltä tilikaudelta ei makseta osinkoa.

Osakepääoma ja osakkeet

Suominen Yhtymä Oyj:n rekisteröity osakepääoma on 11 860 056 euroa ja osakkeiden lukumäärä 23 720 112 kappaletta, vasta-arvoltaan 0,50 euroa. Osakkeiden vaihto Helsingin Pörssissä 1.1.–31.12.2006 oli 7 000 722 kappaletta eli 29,5 prosenttia osakepääoman mukaisista osakkeista. Kaupantekokurssi vaihteli 2,80 ja 3,85 euron välillä. Viimeinen kaupantekokurssi oli 2,97 euroa. Yhtiön osakekannan markkina-arvo vuoden lopussa oli 70 296 903 euroa.

Omat osakkeet

Yhtiöllä oli 1.1.2006 hallussaan 15 129 omaa osaketta, hankintarvoltaan 5,22 euroa osakkeelta.

20.3.2006 pidetty varsinainen yhtiökokous valtuutti hallituksen päättämään yhtiölle hankittujen omien osakkeiden luovuttamisesta. Valtuutuksen mukaisesti yhtiö on vuoden aikana luovuttanut 14 008 omaa osaketta hallituksen palkkioina. Luovutettujen osakkeiden hinta oli 3,64 euroa kappaleelta.

Yhtiökokous valtuutti hallituksen yhden vuoden kuluessa yhtiökokouksesta päättämään omien osakkeiden hankkimisesta voitonjakokelpoisilla varoilla enintään sen osakemäärän, jonka vasta-arvo ja yhtiön tytäryhtiöillä olevien osakkeiden vasta-arvo yhdessä yhtiön ja sen tytäryhtiöiden aikaisemmin hankkimien omien osakkeiden kanssa

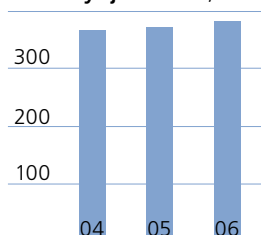
vastaa yhteensä 5 prosenttia yhtiön osakepääomasta osakkeiden hankintahetkellä. Valtuutusta voidaan käyttää mahdollisissa yrityskaupoissa, investointien rahoittamisessa, kannustinjärjestelmien toteuttamisessa tai muussa tarkoituksessa. Yhtiö on valtuutuksen mukaisesti hankkinut 50 000 omaa osaketta. Hankittujen osakkeiden keskihinta oli 3,15 euroa kappaleelta.

Suominen Yhtymä Oyj:n hallussa oli 31.12.2006 yhteensä 51 121 omaa osaketta, joiden osuus osakepääomasta ja osakkeiden äänimäärästä oli 0,2 prosenttia.

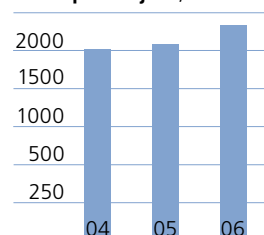
Optio-oikeudet 2006

Varsinaisen yhtiökokouksen valtuuttamana hallitus päätti antaa yhtiön toimitusjohtajalle yhteensä 300 000 kappaleen optio-ohjelmasta 2006A optioita 100 000 kappaletta, jotka merkittäessä oikeuttavat yhtä moneen uuteen osakkeeseen. Osakkeenomistajien merkintäetuoikeudesta poikkeamiselle katsottiin olevan painava taloudellinen syy, koska optio-oikeudet tarkoitettiin osaksi konsernin kannustusjärjestelmää lisäämään optio-oikeuden saajan sitoutumista yhtiöön. Osakkeiden merkintähinta optio-oikeudella 2006A on yhtiön osakkeen vaihdolla painotettu keskimääräinen Helsingin Pörssissä toukokuussa 2006 eli 3,40 euroa. Osakkeiden merkintäaika optio-oikeudella on 2.5.2008–30.10.2009.

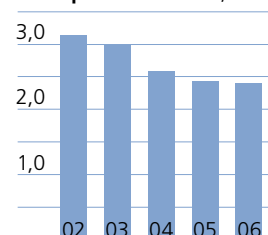
— Käsitellyt jätevedet, 1 000 m³



— Kaatopaikkajäte, tn



— Oma pääoma/osake, €



Hallituksen muut valtuudet

Hallituksella ei ole voimassa olevia valtuuksia osakeantoihin eikä vaihtovelkakirjan tai optiolainan liikkeeseen laskemiseen.

Pääomalinat

Suominen Yhtymä Oyj:n pääomalainojen määrä on 4 miljoonaa euroa ja niiden lainaehtojen mukaiset jäljellä olevat lyhennykset ja koronmaksut ovat 30.6.2007 ja 30.6.2008. Lainojen korko on 5 prosenttia. Lainojen lyhentäminen

ja koronmaksu edellyttää vapaita omia pääomia. Lainojen etuoikeus on muiden velkojen jälkeinen.

Näkymät

Koko vuoden 2007 liikevaihdon arvioidaan paranevan viime vuoteen verrattuna ja tuloksen verojen jälkeen nousevan positiiviseksi.

Arvio myynnin kasvusta perustuu asiakkaiden antamiin ja omiin ennusteisiin. Kannattavuuden arvioi-

daan parantuvan suunniteltujen kustannussäästöjen, toiminnan tehostamisen ja myynnin kasvun johdosta. Muoviraaka-aineiden nopeat hinnan vaihtelut voivat vaikuttaa marginaaleihin.

Eryteisesti toiminnan laajentaminen Puolassa nostaa investointien määrän tänä vuonna arviolta 12 miljoonan euron tasolle.

Voitonjakoehdotus

Emoyhtiön voitonjakokelpoiset varat ovat 22 652 822,21 euroa, josta tilikauden voitto on 249 405,75 euroa. Hallitus esittää 29.3.2007 pidettävälle yhtiökokoukselle, että voitonjakokelpoiset varat käytetään seuraavasti:

Osinkona jaetaan 0,06 euroa 23 668 991 osakkeelle eli yhteensä	1 420 139,46 euroa
Jätetään tilille edellisten tilikausien voitto	21 232 682,75 euroa

Yhtiön taloudellisessa asemassa ei tilikauden päättymisen jälkeen ole tapahtunut olennaisia muutoksia. Yhtiön maksuvalmius on hyvä, eikä ehdotettu voitonjako vaaranna hallituksen näkemyksen mukaan yhtiön maksukykyä.

Konsernituloslaskelma

1.1.–31.12. 1 000 €	Liitetieto	2006	%	2005 *	%
Liikevaihto	1, 2	202 627	100,0	195 161	100,0
Hankinnan ja valmistuksen kulut		-189 522	-93,5	-185 628	-95,1
Bruttokate		13 105	6,5	9 533	4,9
Liiketoiminnan muut tuotot	3	724	0,4	1 754	0,9
Myyntin ja markkinoinnin kulut		-3 567	-1,8	-4 419	-2,3
Tutkimus ja kehitys		-2 009	-1,0	-2 468	-1,3
Hallinnon kulut		-6 292	-3,1	-6 595	-3,4
Liiketoiminnan muut kulut	3	-771	-0,4	-936	-0,5
Liikevoitto		1 190	0,6	-3 131	-1,6
Korko- ja muut rahoitustuotot ja -kulut	6	-4 024	-2,0	-3 864	-2,0
Johdannaisvoitot ja -tappiot	6	97	0,0	199	0,1
Voitto ennen veroja		-2 737	-1,4	-6 796	-3,5
Tuloverot	7	954		2 051	
Voitto/tappio jatkuvista liiketoiminnoista		-1 783	-0,9	-4 745	-2,4
Voitto/tappio myydyistä liiketoiminnoista				1 075	
Tilikauden voitto/tappio		-1 783	-0,9	-3 670	-1,9
Osakekohtainen tulos jatkuvista liiketoiminnoista, €	8	-0,08		-0,20	
Osakekohtainen tulos myydyistä liiketoiminnoista, €	8			0,05	
Osakekohtainen tulos jatkuvista ja myydyistä liiketoiminnoista, €	8	-0,08		-0,15	

Osakekohtaiseen tulokseen ei ole laimentavia tekijöitä.

* Oikaistu. Oikaisu on eritelty konsernitilinpäätöksen liitetiedossa 1.

Konsernitilinpäätöksen liitetiedot muodostavat olennaisen osan tilinpäätöstä.

Konsernitase

31.12. 1 000 €	Liitetieto	2006	2005*
Varat			
Pitkäaikaiset varat			
Liikearvo	9	34 195	34 195
Aineettomat käyttöomaisuushyödykkeet	9, 5	944	1 022
Aineelliset käyttöomaisuushyödykkeet	10, 5	77 168	88 129
Myytavissä olevat sijoitukset	12	766	878
Eräpäivään asti pidettävät sijoitukset		100	
Laskennalliset verosaamiset	15	882	1 372
Pitkäaikaiset varat yhteensä		114 055	125 596
Lyhytaikaiset varat			
Vaihto-omaisuus	17	27 840	30 214
Myyntisaamiset	18	25 583	21 765
Lainasaamiset	13		270
Versaamiset		918	925
Muut lyhytaikaiset saamiset	18	6 240	5 897
Rahavarat	19	1 220	1 166
Lyhytaikaiset varat yhteensä		61 801	60 237
Varat yhteensä		175 856	185 833
Oma pääoma ja velat			
Oma pääoma			
Osakepääoma	20	11 860	11 860
Ylikurssirahasto	20	24 681	24 681
Arvonmuutos- ja muut rahastot	20	1 185	368
Muuntoerot	20	738	760
Muu oma pääoma	20	18 279	20 260
Oma pääoma yhteensä		56 743	57 929
Velat			
Pitkäaikaiset velat			
Laskennalliset verovelat	15	6 768	7 639
Eläkeveloitteet	16	314	342
Varaukset	23	85	200
Pääomalainat	21, 22, 26	2 000	4 000
Korolliset velat	22, 26	63 133	68 864
Muu pitkäaikainen vieras pääoma		13	30
Pitkäaikaiset velat yhteensä		72 313	81 075
Lyhytaikaiset velat			
Korolliset velat	22, 26	22 202	24 277
Varaukset	23	115	200
Pääomalainat	21, 22, 26	2 000	2 000
Verovelat	7	67	472
Ostovelat ja muut lyhytaikaiset velat	24	22 416	19 880
Lyhytaikaiset velat yhteensä		46 800	46 829
Velat yhteensä		119 113	127 904
Oma pääoma ja velat yhteensä		175 856	185 833

*Oikaistu. Oikaistut on eritelty konsernitilinpäätöksen liitetiedossa 1.

Konsernitilinpäätöksen liitetiedot muodostavat olennaisen osan tilinpäätöstä.

Konsernin rahavirtalaskelma

 1.1.–31.12.
 1 000 €

	2006	2005
Liiketoiminta		
Liikevoitto	1 190	-3 131
Oikaisut:		
Poistot	14 694	15 561
Realisoitumattomat kurssivoitot ja -tappiot	384	-176
Käyttöomaisuuden luovutusvoitot ja -tappiot	-26	24
Varausten muutokset	-200	-200
Eläkevastuiden muutokset	-27	-1 247
Liiketoiminnan kassavirran oikaisut	30	92
Tulorahoitus ennen nettokäyttöpääoman muutosta	16 045	10 923
Myynti- ja muiden saamisten lisäys (-) tai vähennys (+)	-4 324	-858
Vaihto-omaisuuden lisäys (-) tai vähennys (+)	2 374	-5 364
Korottomien lyhytaikaisten velkojen lisäys (+) tai vähennys (-)	3 829	592
Liiketoiminnan rahavirta ennen rahoituseriä ja veroja	17 924	5 293
Maksetut korot	-4 913	-4 289
Saadut korot	77	133
Maksetut välittömät verot	-605	-993
Liiketoiminnan rahavirta	12 483	144
Investoinnit		
Investoinnit aineellisiin ja aineettomiin hyödykkeisiin	-3 135	-8 087
Aineellisten ja aineettomien hyödykkeiden luovutustulot	667	385
Myydyt liiketoiminnot *		5 748
Saadut korot investoinneista		14
Investointien rahavirta	-2 468	-1 940
Rahoitus		
Pitkäaikaisten lainojen nostot	5 000	15 000
Pitkäaikaisten lainojen takaisinmaksut	-10 792	-17 368
Pääomalainojen muutos	-2 000	-2 000
Lyhytaikaisten lainojen muutos	-2 014	4 964
Omien osakkeiden hankinta	-157	
Rahoituksen rahavirta	-9 963	596
Rahavarojen muutos	52	-1 200
Rahavarat 1.1.	1 166	2 387
Rahavarojen muuntoero	2	-21
Rahavarojen muutos	52	-1 200
Rahavarat 31.12.	1 220	1 166
* Myydyt liiketoiminnot:		
Liiketoiminnan myynti		2 755
Sisäisten lainojen takaisinmaksut		3 863
Luovutustulot myydyistä liiketoiminnoista	0	6 618
Sijoitukset myytyihin liiketoimintoihin		-870
Nettorahavirta myydyistä liiketoiminnoista	0	5 748

Konsernitilinpäätöksen liitetiedot muodostavat olennaisen osan tilinpäätöstä.

Laskelma omaan pääomaan kirjatusta tuotoista ja kuluista 31.12.2006 päättyneellä tilikaudella

1 000 €	Liitetieto	2006	2005
Muuntoerot ulkomaisista yksiköistä	20	240	275
Rahavirran suojaukset			
Omaan pääomaan kirjatut voitot (+) ja tappiot (-)	20	1 932	1 867
Siirretty kauden voittoon tai tappioon	20	-711	-665
Etuuspohjaisiin eläkejärjestelyihin kirjatut voitot (+) ja tappiot (-)	16	-99	-1 743
Omaan pääomaan kirjatut verot	15	-547	140
Suoraan omaan pääomaan kirjatut nettotuotot		815	-126
Tilikauden voitto/tappio		-1 783	-3 670
Kaudella kirjatut tuotot ja kulut yhteensä		-968	-3 796

Laskelmassa omaan pääomaan kirjatusta tuotoista ja kuluista 31.12.2006 päättyneellä tilikaudella esitetään IAS 1.96:n mukaisesti ne omaan pääomaan kirjatut erät, jotka ovat tuottoja ja kuluja. Konsernitilinpäätöksen liitetiedossa 20 esitetään laskelma konsernin oman pääoman muutoksista, joka on täsmäytyslaskelma osakepääoman, rahastojen ja kertyneiden voittovarojen tilikauden alun ja lopun määrien välillä.

Konsernitilinpäätöksen liitetiedot muodostavat olennaisen osan tilinpäätöstä.

Konsernitilinpäätöksen liitetiedot

1. Laatomisperiaatteet

Perustiedot

Suominen Yhtymä Oyj on suomalainen julkinen osakeyhtiö, jonka kotipaikka on Tampere (Vestonkatu 24, 33580 Tampere). Yhtiö valmistaa pyyhkeitä ja kuitukankaita sekä jousitopakkauksia kulutustavateollisuuden yrityksille ja kaupan ketjuille. Suominen konsernitilinpäätös on laadittu EU:ssa käyttöön hyväksytyjen kansainvälisten tilinpäätösstandardien (International Financial Reporting Standards, IFRS) mukaan.

Vuoden 2006 aikana Suominen on ottanut käyttöön IFRS 2 Osakeperusteiset maksut -standardin. Suominen on myös ottanut käyttöön IAS 19 muutoksen antaman mahdollisuuden kirjata työsuhde-etuuskien vakuutusmatemaattiset voitot ja tappiot suoraan omaan pääomaan. Käyttöön otetut standardit ja muutokset vaikuttavat osakeperusteisten maksujen kirjaamiseen sekä eläkevastuun ja oman pääoman määrään.

Vuonna 2006 tuli voimaan seuraavat IFRS-standardien muutokset ja -tulkinnat:

- IAS 21 muutos: ulkomaisiin yksiköihin tehtyjen netto-sijoitusten valuuttamääräinen käsittely
- IAS 39 muutokset: rahoitusinstrumenttien osalta tulevat muutokset konserniyhtiöiden välisen valuuttariskin suojauslaskentaan, rahoitusvaroihin tai -velkoihin kuuluvan erän käypään arvoon arvostamiseen sekä ulkopuolisille annettujen takausten käypään arvoon kirjaamiseen ja kirjausvaihtoehdoista sen jälkeen (muutos myös IFRS 4:ään)
- IFRIC 4: miten määritetään, sisältyykö järjestely vuokrasopimukseen
- IFRIC 8: IFRS 2:n soveltamisala

Muutoksilla ja tulkinnalla ei ole oleellista vaikutusta konsernin tilinpäätökseen.

Uudet julkaistut standardit IFRS 1 (muutos) ja IFRS 6 eivät koske Suomesta. Muilla kuin yllä mainituilla IFRIC:n julkaisemilla tulkinnalla ei ole ollut vaikutusta konsernin tilinpäätökseen.

Emoyhtiö laatii tilinpäätöksensä noudattaen suomalaisia tilinpäätösstandardeja (FAS).

Hallitus on 12.2.2007 hyväksynyt tilinpäätöksen julkaistavaksi.

Konsolidointiperiaatteet

Tilinpäätöstiedot esitetään tuhansina euroina ja ne perustuvat alkuperäisiin hankintamenoihin, ellei alla olevissa laatomisperiaatteissa ole muuta kerrottua.

Konsernitilinpäätöstä laadittaessa kansainvälisen tilinpäätöskäytännön mukaisesti yhtiön johto on joutunut tekemään arvioita ja oletuksia, jotka vaikuttavat kirjattavien varojen, velkojen, tuottojen ja kulujen määrään sekä esitettyihin ehdollisiin eriin. Arviot ja oletukset perustuvat historialliseen kokemukseen sekä muihin perusteltavissa oleviin oletuksiin, joiden uskotaan olevan järkeviä oloissa, jotka muodostavat perustan tilinpäätökseen merkittyjen erien arvioinnissa. To-teumat voivat poiketa näistä arvioista.

Konsernitilinpäätöksessä ovat mukana ne yhtiöt, joissa Suominen Yhtymä Oyj:llä oli tilikaudella määräysvalta ja suoraan tai välillisesti enemmän kuin 50 prosenttia äänimäärästä.

Hankitut tytäryhtiöt sisältyvät konsernitilinpäätökseen siitä hetkestä lähtien, kun määräysvalta on saatu, siihen hetkeen asti, kun määräysvalta loppuu. Hankitut tytäryhtiöt sisällytetään tilinpäätökseen hankintamenomenetelmää käyttäen, jonka mukaan hankitun yhtiön varat ja velat arvostetaan käyppiin arvoihin hankintahetkellä ja jäljelle jäänyt osuus hankintahinnan ja hankitun oman pääoman erotuksesta on liikearvoa.

Konserniyhtiöiden väliset liiketapahtumat, sisäisten toimitusten realisoitumattomat katteet, sisäiset saamiset ja velat sekä sisäinen voitonjako on eliminoitu.

Konsernitilinpäätös esitetään euroina, joka on emoyhtiön toiminta- ja esittämismuoto. Ulkomaisten konserniyhtiöiden tuloslaskelmat on muunnettu euroiksi tilikauden keskikurssiin ja taseet tilinpäätöspäivän Euroopan Keskuspankin noteeraamaan keskikurssiin. Ulkomaisten tytäryhtiöiden omien pääomien eliminoinnissa syntyneet muuntoerot samoin kuin tuloslaskelman ja taseen valuuttamuunnoksesta syntyneet erot on käsitelty konsernin jakokelpoisen oman pääoman oikaisu-eränä. Pääomaluonteisina sijoituksina käsiteltävissä tytäryhtiötilinoissa syntyneet muuntoerot käsitellään kuten tytäryhtiöiden oman pääoman muuntoerot.

Ulkomaan rahan määräiset liiketapahtumat on kirjattu tapahtumapäivän kurssiin tai niitä lähimpään vastaaviin kurssiin. Muuntamisesta syntyneet kurssierot kirjataan tuloslaskelmaan. Valuuttamääräiset saamiset ja velat on muunnettu euroiksi käyttäen tilinpäätöspäivän Euroopan Keskuspankin noteeraamaa keskikurssia.

Varsinaiseen liiketoimintaan liittyvät kurssivoitot ja -tappiot käsitellään myynnin tai hankinnan ja valmistuksen kulujen oikaisu-erinä. Voitot ja tappiot valuuttajohdannaisista on kirjattu muihin liiketoiminnan tuottoihin ja -kuluihin. Muut rahoituksen kurssivoitot ja -tappiot kirjataan nettomääräisinä rahoituksen tuottoihin ja kuluihin.

Aineettomat hyödykkeet

Liikearvo

Yritysten hankinnasta syntyneet liikearvot muodostuu hankintamenon sekä käyppiin arvoihin arvostettujen hankittujen nettovarojen erotuksena. IFRS-siirtymäpäivää aikaisemmat yrityskauppojen seurauksena syntyneet liikearvot ovat IFRS-siirtymishetkellä kirjattu suomalaisen tilinpäätöskäytännön mukaiseen arvostukseen pohjautuen. IFRS 3 -standardin mukaisesti Codi International BV:n hankinnasta syntyneestä liikearvosta ei ole tehty poistoja 31.12.2003 jälkeen.

Liikearvo on kohdistettu rahavirtaa tuottaville yksiköille ja se testataan vähintään kerran vuodessa tilinpäätöksen yhteydessä. Jos jonkin liiketoiminnan tulevaisuudessa odotettava kassavirta on alhaisempi kuin vastaava kassavirta tuottavan yksikön tasearvo, arvonalentuminen kirjataan kuluna tuloslaskelmaan.

Muut aineettomat hyödykkeet

Aineettomat oikeudet ovat patenteja sekä ohjelmistoliisenssejä. Ne arvostetaan alkuperäiseen hankintamenoon ja poistetaan tasapoistoin arvioituna taloudellisena vaikutusai-kanaan.

Muut pitkävaikutteiset menot ovat suunnittelukustannuksia, jotka arvostetaan alkuperäiseen hankintamenuun ja poistetaan tasapoistoin arvioituna taloudellisena vaikutusaikanaan.

Aineettomien hyödykkeiden poistoajat:	
Aineettomat oikeudet	5 – 10 vuotta
Ohjelmistot	3 – 5 vuotta
Muut pitkävaikutteiset menot	5 – 10 vuotta

Aineettomiin hyödykkeisiin liittyvät myöhemmin toteutuvat menot aktivoidaan vain siinä tapauksessa, että niiden vaikutuksesta yritykselle koitua taloudellinen hyöty lisääntyy yli alunperin arvioitun suoritusasteen. Muussa tapauksessa menot kirjataan kuluksi niiden syntymishetkellä.

Aineelliset käyttöomaisuushyödykkeet

Maa-alueet, rakennukset, koneet ja laitteet muodostavat suurimman osan aineellisista käyttöomaisuushyödykkeistä. Ne on pääsääntöisesti arvostettu taseeseen välittömään hankintamenuun vähennettynä suunnitelman mukaisilla poistoilla ja mahdollisilla arvonalentumisilla. Rakennusaikaisia korkoja ei ole aktivoitu. Jos käyttöomaisuushyödyke koostuu useammasta osasta, joilla on eripituiset taloudelliset vaikutusajat, osat käsitellään erillisinä hyödykkeinä.

Kun käyttöomaisuushyödykkeen erillisenä hyödykkeenä käsitelty osa uusitaan, uuteen osaan liittyvät kulut aktivoidaan. Muut myöhemmin syntyvät menot aktivoidaan vain silloin, kun ne lisäävät hyödykkeen yritykselle koituvaa taloudellista hyötyä. Kaikki muut kulut, kuten normaalit huolto- ja korjaustoimenpiteet kirjataan tuloslaskelmaan kuluksi niiden syntymishetkellä.

Aineellisista käyttöomaisuushyödykkeistä tehdään tasapoistot taloudellisen vaikutusajan mukaisesti. Maa-alueista ei tehdä poistoja.

Aineellisten hyödykkeiden poistoajat:	
Rakennukset ja rakennelmat	10 – 40 vuotta
Koneet ja kalusto	4 – 15 vuotta
Muut aineelliset hyödykkeet	3 – 5 vuotta

Tilikauden aikana hankitun käyttöomaisuuden poistot on laskettu käyttöönostosta lähtien.

Käyttöomaisuushyödykkeiden myynnistä tai luovutuksesta syntyvät voitot tai tappiot kirjataan liiketoiminnan muihin tuottoihin ja kuluihin.

Arvonalentumiset

Omaisuserien kirjanpitoarvoja arvioidaan jokaisen raportointikauden päättämispäivänä mahdollisten arvonalentumisen viitteiden havaitsemiseksi. Jos viitteitä havaitaan, arvio omaisuuserästä kerrytettävissä olevasta rahamäärästä määritetään. Arvonalentumistappio kirjataan, jos tasearvo ylittää kerrytettävissä olevan rahamäärän. Arvonalentumiset kirjataan tuloslaskelmaan. Aineettomien ja aineellisten hyödykkeiden kerrytettävissä oleva rahamäärä määritetään joko sen nettomyyntihinnan tai korkeamman käyttöarvon perusteella. Käyttöarvoa määritettäessä arvioidut vastaiset rahavirrat diskontataan nykyarvoonsa perustuen diskonttauskorkoihin, jotka kuvastavat kyseisen rahavirtaa tuottavan yksikön keskimääräistä pääomakustannusta. Diskonttauskoroissa otetaan huomioon myös kyseisten hyödykkeiden erityinen riski.

Aineellisiin käyttöomaisuushyödykkeisiin sekä muihin aineetomiin hyödykkeisiin paitsi liikearvoon liittyvä arvonalentumistappio peruutetaan, jos on tapahtunut muutos arvioissa, joita on käytetty määrittäessä omaisuuserästä kerrytettävissä olevaa rahamäärää. Arvonalentumistappio peruutetaan korkeintaan siihen määrään asti, joka omaisuuserälle olisi määritetty kirjanpitoarvoksi (poistoilla vähennettynä), jos siitä ei olisi aikaisempina vuosina kirjattu arvonalentumistappiota. Liikearvosta kirjattua arvonalentumistappiota ei peruuteta.

Tutkimus- ja kehitysmenot

Tutkimus- ja kehitysmenot kirjataan kuluksi niiden syntymisvuonna. Uusien tuotteiden ja prosessien kehitystoimintaan liittyviä kuluja ei ole aktivoitu, koska kehitystoiminnassa ei synny erillisiä hyödykkeitä tai niistä saatavia tuotteita ei voida arvioida IAS 38:n edellyttämällä tavalla. Tilinpäätöshetkellä konsernin taseessa ei ole aktivoituja kehitysmenoja.

Vuokrasopimukset

Käyttöleasingsopimusten vuokrat kirjataan kuluksi tuloslaskelmaan tasaerinä vuokra-ajan kuluessa. Pitkäaikainen sopimus Kuitukankaat-yksikön prosessilämmöstä yksikön yhteydessä toimivalta lämpövoimalalta on käsitelty käyttöleasingsopimuksena, koska merkittävä osuus voimalan tuottamasta lämpöenergiasta menee kolmansille osapuolille. Pitkäaikaiset kiinteistövuokrasopimukset on käsitelty käyttöleasingsopimuksina, kun vuokralleottajalla ei ole merkittäviä vuokratuottojen jälkeisiä velvoitteita.

Vuokrasopimukset, joissa yhtiölle siirtyvät olennaisilta osin hyödykkeen omistamiselle ominaiset riskit ja edut, luokitellaan rahoitusleasingsopimuksiksi IAS 17 Vuokrasopimukset -standardin periaatteiden mukaisesti. Vuoden 2005 Inkan liiketoimintaluovutuksen jälkeen konsernilla ei ole taseessaan rahoitusleasingsopimuksia.

Rahoitusvarat ja -velat

Rahoitusvarojen luokittelu tapahtuu rahoitusvarojen hankinnan tarkoituksen perusteella ja ne luokitellaan alkuperäisen hankinnan yhteydessä. Transaktiomenot on sisällytetty rahoitusvarojen alkuperäiseen kirja-arvoon, kun kyseessä on erä, jota ei arvosteta käypään arvoon tuloksen kautta.

Myytävisissä olevat sijoitukset

Myytävisissä oleviksi sijoituksiksi luokitellut julkisesti noteeratut osakkeet arvostetaan käypään arvoon, joka on tilinpäätöspäivän markkinahinta. Sijoituslainat arvostetaan käypään arvoon diskonttaamalla vastaiset rahavirrat nykyarvoonsa tilinpäätöshetken efektiivisellä korkokannalla. Käyvän arvon muutokset kirjataan suoraan omaan pääomaan, kunnes sijoitus myydään tai muutoin luovutetaan, jolloin käyvän arvon muutokset kirjataan tuloslaskelmaan. Arvonalennustekaukset tehdään, kun on havaittavissa ulkoisia viitteitä omaisuuserän arvon alentumisesta. Omaisuuserien pysyvät arvon alentumiset kirjataan tuloslaskelmaan. Noteeraamattomat osakkeet esitetään hankintahintaan, koska niiden käypiä arvoja ei ole luotettavasti saatavilla.

Myytävisissä olevat sijoitukset merkitään taseeseen kaupan-tekopäivän/selvityspäivän mukaan silloin, kun Suomen saa oikeuden vastaanottaa sijoituksesta kertyvät rahavirrat, ja taseesta pois silloin, kun Suomen oikeus rahavirtoihin lakkaa.

Suomisella oli tilinpäätöshetkellä vain pitkäaikaisia myytävissä olevia sijoituksia.

Eräpäivään asti pidettävät sijoitukset

Eräpäivään pidettäväksi luokitellut sijoitukset arvostetaan jaksettettuun hankintamenuon. Sijoituksista syntyneet voitot ja tappiot kirjataan tulokseen rahoitustuottoihin ja -kuluihin merkittäessä sijoitusta taseeseen, arvon alennuttua tai hankintamenua jaksotettaessa.

Eräpäivään asti pidettävät sijoitukset merkitään taseeseen kaupantekopäivän/selvityspäivän mukaan silloin, kun Suomen saa oikeuden vastaanottaa sijoituksesta kertyvät rahavirrat, ja taseesta pois silloin, kun Suomen oikeus rahavirtoihin lakkaa.

Suomisella oli tilinpäätöshetkellä vain pitkäaikaisia eräpäivään asti pidettäviä sijoituksia.

Myynti- ja muut saamiset

Myynti- ja muut saamiset kirjataan alkuperäisen arvon mukaisesti. Jos on olemassa perusteltu näyttö siitä, että konserni ei tule saamaan yksittäistä saamista alkuperäisin ehdoin, epävarma osuus kirjataan luottotappioksi. Luottotappiot kirjataan liiketoiminnan muihin kuluihin tuloslaskelmaan.

Myyntisaamiset merkitään taseeseen myynnin tulotushetken mukaan. Muut saamiset merkitään taseeseen, kun Suomen saa oikeuden vastaanottaa sijoituksesta kertyvät rahavirrat. Myyntisaamiset ja muut saamiset merkitään taseesta pois silloin, kun Suomen saa saamisen mukaisen suorituksen tai kun Suomen oikeus rahavirtoihin lakkaa.

Suomisella oli tilinpäätöshetkellä vain lyhytaikaisia myynti- ja muita saamisia.

Rahavarat

Rahavarat sisältävät rahat ja pankkisaamiset sekä muut lyhytaikaiset sijoitukset. Ne luokitellaan käypään arvoon tulosvaihteisesti kirjattaviksi varoiksi.

Velat

Korolliset velat luokitellaan muihin velkoihin. Ne ovat yrityksen liikkeelle laskemia lainoja ja ne arvostetaan jaksotettuun hankintamenuon. Korot ja merkittävät transaktiokulut kirjataan tuloslaskelmaan suoriteperusteisesti laina-ajan kuluessa käyttäen efektiivisen koron menetelmää. Osa korollisista veloista on suojauslaskennan kohteena rahavirran suojauksessa.

Korolliset velat sisältyvät pitkäaikaisiin tai lyhytaikaisiin rahoitusvelkoihin sen mukaan, eräännykö takaisinmaksu 12 kuukauden kuluessa tilinpäätöspäivästä vai myöhemmin.

Rahoitusjohdannaiset

Rahoitusjohdannaisten käytössä noudatetaan konsernin riskienhallintapolitiikkaa. Johdannaisinstrumentit kirjataan käypään arvoon, joka perustuu tilinpäätöspäivän markkinahintaan. Kaikkien johdannaissopimusten käyvät arvot ovat taseessa lyhytaikaisina saatavina ja velkoina.

Yhtiö soveltaa IAS 39:n mukaista rahavirran suojauslaskentaa määriteltäviin koronvaihtosopimuksiin, joiden avulla on suojattu muuttuvakorkoisten lainojen korkovirrat kiinteiksi. Rahavirran suojauslaskentaa sovelletaan myös ennalta määriteltyn osaan sähkönhankintaa, jolla sähkön hintavaihtelut kiinnitetään halutulle ajanjaksolle. Suojan täytyy olla tehokas sekä etu- että jälkikäteen tarkasteltaessa. Suojauslaskennan tehokkuus dokumentoidaan suojausta tehtäessä ja se testataan suojauslaskennan ollessa voimassa.

Suojauslaskennan vaatimukset täyttävien avointen johdannaissopimusten käyvän arvon muutos kirjataan oman pääoman arvonmuutosrahastoon. Suojausinstrumentin eräännyessä osittain tai kokonaan korkotuotto tai -kulu kirjataan tuloslaskelmaan korkotuottoihin tai -kuluihin ja sähköjohdannaisten selvitystulos sähkökulujen oikaisuksi. Suojauslaskennan vaatimukset täyttämättömien johdannaisten käyvän arvon muutos sekä sähköjohdannaisten selvitystulokset kirjataan suoraan tuloslaskelmaan.

Konserni ei sovelta valtuuttajajaksissaan IAS 39:n mukaisia suojauslaskentaa. Avoimet valuuttatermiinit arvostetaan käypään arvoon, ja käyvän arvon muutokset sekä lunastetut termiinit kirjataan välittömästi liiketoiminnan muihin tuottoihin ja kuluihin.

Vaihto-omaisuus

Hankintamenu määritetään fifo-periaatteen mukaisesti. Vaihto-omaisuuden arvo sisältää kaikki hankinnasta aiheutuneet välittömät ja välilliset menot. Valmistetun vaihto-omaisuuden hankintamenuon luetaan materiaalin ostomenon, välittömän työn ja muiden välittömien kustannusten lisäksi myös osuus tuotannon yleiskustannuksista, mutta ei myynnin, yleishallinnon tai rahoituksen kustannuksia.

Vaihto-omaisuus arvostetaan hankintamenuon tai sitä alempana todennäköiseen nettorealisointiarvoon. Nettorealisointiarvo on tavanomaisessa liiketoiminnassa saatava arvioitu myyntihinta, josta on vähennetty arvioidut valmiiksi saattamisesta johtuvat menot sekä arvioidut myynnin toteutumiseksi välttämättömät menot.

Vaihto-omaisuuden arvoa on alennettu epäkurantin omaisuuden osalta.

Oma pääoma, osingot ja omat osakkeet

Hallituksen ehdotusta osingonjaosta ei kirjata tilinpäätökseen, vaan osingot kirjataan vasta yhtiökokouksen hyväksynnän perusteella.

Suomen Yhtymä Oyj:n omia osakkeita ostettaessa niistä maksettu määrä, mukaan lukien hankinnan välittömät kulut, on kirjattu oman pääoman vähennyksenä. Jos ostetut osakkeet luovutetaan edelleen, saatu vastike merkitään omaan pääomaan.

Suomen osakeyhtiölain mukaiset pääomalainat, joiden etuoikeusjärjestys on muita lainoja heikompi, on kirjattu vieraaseen pääomaan ja niiden koronmaksut on esitetty rahoituskustannuksina.

Tuloutusperiaatteet

Tuloutus tapahtuu, kun omistukseen liittyvät riskit ja edut siirtyvät ostajalle. Yleensä tuloutus tapahtuu luovutettaessa suorite.

Liikevaihtoa laskettaessa myyntituotoista vähennetään myynnin välilliset verot, annetut alennukset sekä myynnin kursierot. Myyntirahdit ja muut myynti- ja toimituskulut käsitellään luonteensa mukaisesti hankinnan tai myynnin kuluina. Luottotappiot kirjataan liiketoiminnan muihin kuluihin.

Osakekohtainen tulos

Laimentamattoman osakekohtaisen tuloksen laskennassa käytetään tilikauden painotettua keskimääräistä osakemäärää. Laimennettua osakekohtaista tulosta laskettaessa osakkeiden keskimääräistä lukumäärää oikaistaan omien osakkeiden määrällä ja optioiden laimennusvaikutuksella. Konsernilla ei ole vaihtovelkakirjalainoja, jotka laimentaisivat osakekohtaista tulosta.

Osakeperusteiset maksut

Konserni on myöntänyt osakkeiden optiotodistuksia yhtiön toimitusjohtajalle. Optioiden käyvät arvot kirjataan henkilöstökuluiksi oikeuden syntymisajanjakson aikana ja vastaava lisäys omaan pääomaan. Optioiden käypä arvo määritetään myöntämispäivänä ja se jaksotetaan ajanjaksolle, jonka aikana vastaanottaja saa täyden omistusoikeuden optioihin. Optioiden käyvät arvot on laskettu myöntämispäivänä Wiener-prosessin mukaisesta tilastollisesta aineistosta Binomimallia käyttäen. Myöntämishetkellä etuus jaksotetaan kuluksi arvioitun todennäköisen voimassaoloajan sekä toteutuvien optioiden määrän perusteella.

Eläkejärjestelmät

Konsernin eläkejärjestelyt työntekijöiden eläketurvan kattamiseksi eri maissa perustuvat kunkin maan paikalliseen lainsäädäntöön ja vakiintuneeseen käytäntöön. Suomessa eläketurva hoidetaan suurimmalta osaltaan TyEL-järjestelmän kautta. Eläkejärjestelmiin voi liittyä lisäeläkkeitä tai mahdollisuus ennenaikaiseen eläkkeelle siirtymiseen tai korvaus työkyvyttömyyden varalta.

Konserniyhtiöiden eläkejärjestelyt luokitellaan joko maksu- tai etuusperusteisiksi järjestelyiksi. Maksupohjaisista eläkejärjestelyistä suoritettavat maksut kirjataan kuluksi sen tilikauden tuloslaskelmaan, johon ne kohdistuvat.

Etuusperusteisten eläkejärjestelyjen veloitteiden nykyarvo on määritetty ennakoituun etuusosoikeuslaskelmaan perustuvalla menetelmällä ja järjestelyyn kuuluvat varat on arvostettu käypään arvoon tilinpäätöspäivänä. Eläkekustannukset on kirjattu tuloslaskelmaan jaksottaen säännönmukaiset kustannukset työntekijän työvuosille vuosittain tehtävien eläkevakuutusmatemaattisten laskelmien mukaisesti. Eläkevastuu on saatu laskemalla tulevien eläkemaksujen nykyarvo, joka on laskettu käyttäen diskonttokorkona pitkien valtion velkasi-
tuumusten tai vastaavien korkoa.

Vakuutusmatemaattiset voitot ja tappiot ja niiden muutokset kirjataan omaan pääomaan IAS 19.93A -standardin mukaisesti.

Varaukset

Varaukset ovat menoja, joihin on sitouduttu, mutta jotka eivät vielä ole realisoituneet ja joiden määrä voidaan luotettavasti arvioida. Taseessa ne esitetään varauksissa silloin, kun niiden täsmällistä määrää tai toteutumisaikajakoja ei tiedetä. Muussa tapauksessa ne esitetään siirtoveltoissa. Varausten muutokset sisältyvät tuloslaskelmassa ko. kulujen ryhmään.

Toimintojen uudelleenjärjestelyihin liittyvä uudelleenjärjestelyvaraus kirjataan, kun sitä koskeva yksityiskohtainen ja asianmukainen suunnitelma on laadittu, ja on annettu riittävä peruste odottaa, että uudelleenjärjestely toteutetaan.

Tuloverot

Konsernin tuloslaskelmaan sisältyvät kunkin konserniyhtiön paikallisen verosäännösten mukaisesti laskettavan verotettavan tuloksen perusteella määräytyvät suoriteperusteiset verot sekä aikaisemmilta tilikausilta maksuunpannut tai palautetut verot sekä tilinpäätössiirroista, jaksotuseroista, väliaikaisista eroista sekä konsernin yhdistelytoimenpiteistä aiheutuva laskennallisen verovelan ja verosaamisen muutokset.

Kirjanpidon ja verotuksen välisistä väliaikaisista eroista kirjataan laskennalliset verosaamiset ja verovelat. Väliaikaisia eroja syntyy mm. käyttämättömistä tappioista, poistoeroista, varauksista, etuusperusteisista eläkejärjestelyistä, johdannais-sopimusten uudelleenarvostamisesta, sisäisestä varastokatteesta sekä liiketoimintojen hankintojen yhteydessä tehdyistä omaisuuserien käypään arvoon arvostamisesta.

Verosaamiset verotuksen tappioista kirjataan siihen määrään asti kuin on todennäköistä, että tulevaisuuden voitoilla voidaan kattaa väliaikaiset erot. Laskennalliset verovelat ja -saamiset lasketaan käyttäen tilinpäätöshetkellä vahvistettua arvoa seuraavien vuosien verokantaa ja esitetty taseessa omana eräänä. Liikearvosta ei kirjata laskennallista veroa.

Lopetetut toiminnot

Luovutusvoitot tai -tappiot myydyistä liiketoiminnoista esitetään omalla rivillä tuloslaskelmassa nettomääräisinä veroilla vähennettynä.

Julkiset avustukset

Saadut julkiset avustukset kirjataan tilikauden tulokseen menonikaisuna samaan aikaan kulukirjausten kanssa, paitsi silloin kun ne kohdistuvat investointeihin, jolloin ne vähentävät hankintamenoa.

Liiketoiminnan muut tuotot ja kulut

Liiketoiminnan muina tuottoina kirjataan omaisuuden myyntivoitot, valuuttajohdannaisten nettovoitto sekä muut kuin varsinaiseen suoritemyyniin liittyvät tuotot, kuten rojaltili- ja vuokratuotot.

Liiketoiminnan muihin kuluihin kirjataan omaisuuden myyntitappiot, muut kuin varsinaiseen liiketoimintaan liittyvät kulut sekä valuuttajohdannaisten nettotappiot.

Johdon harkintaa edellyttävät tilinpäätöksen laatimisperiaatteet ja arvioihin liittyvät epävarmuustekijät

Arvon alentumistestaus

Liikearvon, muiden aineettomien hyödykkeiden ja aineellisten käyttöomaisuushyödykkeiden arvonalentumistestauksessa johto suorittaa arviota tulevista diskontatuista rahavirroista, jotka voidaan saada omaisuuserän käytöllä ja sen mahdollisella myymisellä. Toteutuneet rahavirrat voivat poiketa arvioiduista diskontatuista tulevista rahavirroista, koska yhtiön omaisuuserien pitkä taloudellinen käyttöaika, tuotteiden ennustettujen myyntihintojen, tuotantokustannusten sekä laskelmissa käytetyn diskonttauskoron muutokset voivat johtaa merkittävien arvonalennuskulujen kirjaamiseen. Liikearvon testauksen kes-

keiset oletukset ja laskelmien herkkyydet tekijöiden muutoksille on kuvattu konsernitilinpäätöksen liitetiedossa 9.

Työsuhde-etuudet

Työsuhde-etuuksiin liittyvien kulujen ja velkojen laskennassa käytetään useita tilastollisia ja muita vakuutusmatemaattisia tekijöitä kuten diskonttauskorko, eläkejärjestelyjen varojen arvioitu tuotto, arvioidut tulevat palkkatason muutokset ja lähtövaihtuvuus. Käytetyt tilastolliset tekijät voivat poiketa huomattavasti toteutuneesta kehityksestä johtuen mm. muuttuneesta yleisestä taloudellisesta tilanteesta ja henkilökunnan palvelusajan pituudesta. Vakuutusmatemaattisten tekijöiden muutokset kirjataan omaan pääomaan eikä tulokseen, millä voisi olla merkittävä vaikutus konsernin tilikauden tulokseen.

Verot

Konserni arvioi tilinpäätösten yhteydessä erityisesti laskennallisten verosaatavien kirjausperusteet. Tätä varten arvioidaan, miten todennäköisesti tytäryhtiöillä on kerrytettävissä verotettavaa tuloa, jota vastaan käyttämättömät verotukselliset tappiot tai käyttämättömät verotukseen liittyvät hyvitykset voidaan hyödyntää. Ennusteissa käytettävät tekijät voivat poiketa toteutuneista, mikä voi johtaa merkittäviin verosaatavien kulukirjauksiin tuloslaskelmassa.

Uudet standardit ja tulkinnat

IASB on julkaissut seuraavat standardit, muutokset ja tulkinnat, joita Suomi ei noudata ennakkoaisesti:

Standardi tai tulkinta	IASB:n julkaisupäivä	EU status	Voimassaolo alkaa
IFRIC 10 Väli-tilinpäätös ja arvonalentuminen	20.07.2006	Ei ilmoitettu	01.11.2006
IFRS 7 Rahoitusinstrumentit: Tilinpäätöksessä esitettävät tiedot	18.08.2005	11.01.2006	01.01.2007
IAS 1 (Muutos) Tilinpäätöksen esittäminen; Tilinpäätöksessä esitettävät pääomatiedot	18.08.2005	11.01.2006	01.01.2007
IFRIC 11, IFRS 2 – Yhtiön omat tai konserniyhtiön oman pääoman ehtoiset instrumentit	02.11.2006	Ei ilmoitettu	01.03.2007
IFRS 8 Segmenttiraportointi	30.11.2006	Ei ilmoitettu	01.01.2009

Vuonna 2007 voimaantulevilla standardeilla ja muutoksilla ei odoteta olevan oleellista merkitystä Suomen tilinpäätökseen. Tämän hetkisen arvion mukaan konsernin kannalta

merkittävimmät uudet liitetiedot IFRS 7:n perusteella tulevat olemaan laajentuvat kvantitatiiviset analyysit. IFRIC 12 Service Concession Arrangements -tulkinta ei koske Suomista.

Laatimisperiaatteiden muutosten vaikutus julkaistuihin IFRS-lukuihin

(Vuosi 2005, neljännesvuosittain Q1/2005 – Q3/ 2006 sekä segmentteittäin)

Myyntien tuloutusperiaatteisiin ja kurssierojen esittämiseen tuloslaskelmassa on tehty toisesta vuosineljänneksestä alkaen tarkennuksia, jotka ovat muuttaneet myös vertailutietoja. Valuuttatermiinitulokset on siirretty liikevaihdosta muihin liiketoiminnan tuottoihin ja kuluihin. Myyntien tuloutusta on täsmennetty toimitusehtojen mukaisesti. Eläkevastuiden ak-

tuaarivoitot ja -tappiot esitetään omassa pääomassa tuloslaskelman sijaan.

Myyntien tuloutus vaikuttaa liikevaihtoon, myyntisaataviin ja varastoon sekä tulokseen ja voittovaroihin varaston katteen osalta. Kurssierot korjaavat tuloslaskelmaa rahoituserien ja toimintakulujen osalta. Ym. oikaisujen vaikutus tulokseen ja omaan pääomaan on vähäinen. Eläkevastuiden käsittelyyn tehdyt muutokset vaikuttavat tuotannon eläkekuluihin, eläkevastuuvelan määrään, muuhun omaan pääomaan sekä laskennalliseen verosaatavaan ja sen muutokseen. Muutos lisää omaa pääomaa nettona 1,4 miljoonaa euroa sekä heikentää vuoden 2005 tuloa verojen jälkeen 0,4 miljoonaa euroa.

Tuloslaskelma

1 000 €	Liikevaihto	Liikevoitto	Tulos ennen veroja	Tulos verojen jälkeen
Raportoitu 2005	195 915	-2 513	-6 291	-3 151
Muutosten vaikutus	-754	-618	-505	-519
Oikaistu 2005	195 161	-3 131	-6 796	-3 670

1 000 €	Liikevaihto	Liikevoitto	Tulos ennen veroja	Tulos verojen jälkeen
Neljännesvuodet:				
Raportoitu Q1/2006	49 227	663	-264	-185
Muutosten vaikutus	75	-79	-79	-100
Oikaistu Q1/2006	49 302	584	-343	-285
Raportoitu Q1–Q2/2006	96 958	128	-1 765	-1 204
Muutosten vaikutus		-36	-36	-78
Oikaistu Q1–Q2/2006	96 958	92	-1 801	-1 282
Raportoitu Q1–Q3/2006	148 399	464	-2 398	-1 613
Muutosten vaikutus		-55	-55	-118
Oikaistu Q1–Q3/2006	148 399	409	-2 453	-1 731

Tase

1 000 €	Pitkäaikaiset varat	Vaihto-omaisuus	Myynti- ja muut saamiset	Oma pääoma	Pitkäaikaiset velat	Lyhytaikaiset velat	Taseen loppusumma
Raportoitu 2005	126 042	28 044	32 720	56 560	83 016	47 230	186 806
Muutosten vaikutus	-446	2 170	-2 697	1 369	-1 941	-401	-973
Oikaistu 2005	125 596	30 214	30 023	57 929	81 075	46 829	185 833
Neljännesvuodet:							
Raportoitu Q1/2006	122 510	27 534	33 886	57 666	80 954	45 310	183 930
Muutosten vaikutus	-433	2 045	-2 652	1 273	-1 924	-389	-1 040
Oikaistu Q1/2006	122 077	29 579	31 234	58 939	79 030	44 921	182 890
Raportoitu Q1–Q2/2006	118 636	32 510	30 415	56 673	82 336	42 552	181 561
Muutosten vaikutus	-449			1 457	-1 905		-449
Oikaistu Q1–Q2/2006	118 188	32 510	30 415	58 130	80 431	42 552	181 113
Raportoitu Q1–Q3/2006	115 998	27 285	35 240	56 425	81 856	40 242	178 523
Muutosten vaikutus	-464			1 422	-1 886		-464
Oikaistu Q1–Q3/2006	115 534	27 285	35 240	57 847	79 970	40 242	178 059

Segmenttitiedot

Pyyhkeet ja kuitukankaat

1 000 €	Liikevaihto	Liikevoitto	Segmenttivarat	Segmenttivelat
Raportoitu 2005	124 190	-2 924	124 415	14 428
Muutosten vaikutus	-750	-528	-1 669	-3 323
Oikaistu 2005	123 440	-3 452	122 746	11 105
Neljännesvuodet:				
Raportoitu Q1/2006	30 669	-276	121 365	13 761
Muutosten vaikutus	75	-79	-607	-2 313
Oikaistu Q1/2006	30 744	-355	120 758	11 448
Raportoitu Q1–Q2/2006	59 974	-771	120 387	12 751
Muutosten vaikutus		-36		-1 905
Oikaistu Q1–Q2/2006	59 974	-807	120 387	10 846
Raportoitu Q1–Q3/2006	92 797	-786	116 902	13 156
Muutosten vaikutus		-55		-1 886
Oikaistu Q1–Q3/2006	92 797	-841	116 902	11 270

Joustopakkaukset

1 000 €	Liikevaihto	Liikevoitto
Raportoitu 2005	71 841	163
Muutosten vaikutus	-4	-91
Oikaistu 2005	71 837	72

Vuonna 2006 raportoituihin Joustopakkausten lukuihin ei ole tehty oikaisuja.

2. Segmentti-informaatio

Konsernin ensisijainen segmenttiraportointimuoto on liiketoimintasegmenttien mukainen. Liiketoimintasegmentit perustuvat konsernin sisäiseen organisaatorakenteeseen ja raportointiin. Liiketoimintasegmentit valmistavat tuotteita, joihin liittyvät riskit ja kannattavuus ovat erilaiset verrattuina muiden liiketoimintasegmenttien tuotteisiin.

Liiketoimintasegmenttien varat ja velat sisältävät vain suoraan liiketoimintaan liittyvät erät ja näihin kohdistetut liikearvot.

Konsernin toissijainen segmenttiraportointimuoto on maantieteellisten segmenttien mukainen. Maantieteellisten seg-

menttien jako perustuu erilaisiin toimintaympäristöihin ja niihin liittyviin riskeihin ja kannattavuuteen. Maantieteellisten segmenttien liikevaihto esitetään asiakkaiden sijainnin mukaan ja varat varojen sijainnin mukaan. Liikearvo on kohdistettu kokonaan Suomeen.

Segmenttiraportointi noudattaa samoja tilinpäätöksen laatumisperiaatteita kuin konserni. Segmenttien väliset liiketapahtumat perustuvat markkinahintoihin, ja ne eliminoidaan konsolidoinnin yhteydessä.

Liiketoimintasegmentit 2006

1 000 €	Pyyhkeet ja kuitukankaat	Jousto- pakkaukset	Konsernierät ja eliminoinnit	Yhteensä
Liikevaihto				
- Kosteuspyyhkeet	69 299			
- Kuitukankaat	67 296			
Sisäinen liikevaihto	-9 687			
Liikevaihto yhteensä	126 908	75 987	-268	202 627
Liikevoitto	-149	1 958	-619	1 190
Varat ilman liikearvoa	82 520	55 127	4 014	141 661
Liikearvo	34 195			34 195
Varat yhteensä	116 715	55 127	4 014	175 856
Velat	13 943	11 228	93 942	119 113
Investoinnit	2 150	2 122	65	4 337
Poistot ja arvonalentumiset	8 768	5 873	53	14 694
Henkilöstö keskimäärin (muunnettu kokopäiväiseksi)	455	593	10	1 058

Liiketoimintasegmentit 2005

1 000 €	Pyyhkeet ja kuitukankaat	Jousto- pakkaukset	Konsernierät ja eliminoinnit	Yhteensä
Liikevaihto				
- Kosteuspyyhkeet	64 911			
- Kuitukankaat	67 476			
Sisäinen liikevaihto	-8 947			
Liikevaihto yhteensä	123 440	71 837	-116	195 161
Liikevoitto	-3 452	72	249	-3 131
Varat ilman liikearvoa	88 551	59 552	3 535	151 638
Liikearvo	34 195			34 195
Varat yhteensä	122 746	59 552	3 535	185 833
Velat	11 105	7 901	108 898	127 904
Investoinnit	4 893	2 784	37	7 714
Poistot ja arvonalentumiset	9 682	5 812	67	15 561
Henkilöstö keskimäärin (muunnettu kokopäiväiseksi)	532	607	103	1 242

Maantieteelliset segmentit

Liikevaihto konsernin ulkopuolelle asiakkaan sijainnin mukaan

1 000 €	2006	2005
Suomi	33 208	34 649
Skandinavia	21 539	20 299
Hollanti	40 348	23 302
Muu Eurooppa	82 421	98 932
Muut maat	25 111	17 980
Yhteensä	202 627	195 161

Varat ml. liikearvo yhteensä maittain varojen sijainnin mukaan

1 000 €	2006	2005
Suomi	113 673	122 097
Skandinavia	6 949	7 017
Hollanti	37 070	38 209
Muu Eurooppa	18 173	18 510
Yhteensä	175 865	185 833

Investoinnit yhteensä maittain

1 000 €	2006	2005
Suomi	2 271	4 679
Skandinavia	147	132
Hollanti	966	2 176
Muu Eurooppa	953	727
Yhteensä	4 337	7 714

3. Liiketoiminnan muut tuotot ja kulut

1 000 €	2006	2005
Liiketoiminnan muut tuotot		
Käyttöomaisuuden myyntivoitot	136	195
Vakuutus- ym. korvaukset	31	1 036
Vuokratuotot	19	18
Luottotappioiden palautukset	76	112
Voitot ja tappiot valuutta-johdannaisista	111	
Muut	351	393
Yhteensä	724	1 754

Liiketoiminnan muut kulut

Käyttöomaisuuden myynti- ja romutustappiot	86	44
Vahinkokulut	21	138
Luottotappiot	154	74
Voitot ja tappiot valuutta-johdannaisista		418
Johdannaiset, ei suojauslaskennassa	272	
Muut	238	262
Yhteensä	771	936

4. Henkilöstökulut

1 000 €	2006	2005
Palkat ja palkkiot	33 156	35 259
Osakeperusteiset maksut	19	
Eläkkeet		
Etuuspohjaiset eläkejärjestelyt	685	933
Laskennallisen eläkevastuuvelan muutos	-27	-1 247
Maksupohjaiset eläkejärjestelyt	3 177	3 630
Muut henkilöstösivukulut	4 461	6 181
Yhteensä	41 471	44 756

Henkilöstö keskimäärin 1 058 1 242

Tiedot johdon työsuhte-etuuksista esitetään liitetiedossa 33. Lähipiiritapahtumat.

5. Poistot ja arvonalentumiset

1 000 €	2006	2005
Toimintokohtaiset poistot ja arvonalentumiset		
Tuotanto	14 114	14 877
Myynti ja markkinointi	55	44
Tutkimus ja kehitys	271	242
Hallinto	254	398
Yhteensä	14 694	15 561

Poistot ja arvonalentumiset hyödykeryhmittäin

Rakennukset	3 373	3 413
Koneet ja laitteet	11 041	11 870
Muut aineelliset hyödykkeet	73	79
Muut aineettomat hyödykkeet	207	199
Yhteensä	14 694	15 561

6. Rahoitustuotot ja -kulut

1 000 €	2006	2005
Korkotuotot	36	207
Osinkotuotot	6	3
Myyntivoitot myytävissä olevista sijoituksista		14
Muut rahoitustuotot	0	14
Korkokulut	-3 942	-4 131
Arvonalentumiset myytävissä olevista sijoituksista	-112	
Valuuttakurssierot (netto)	-2	56
Muut rahoituskulut	-10	-13
Muut rahoituskulut	-124	43
Yhteensä	-4 024	-3 864

Johdannaiset, ei suojauslaskennassa 97 199

Johdannaisvoitot ja -tappiot yhteensä 97 199

Konsernituloslaskelmaan sisältyvät valuuttakurssivoitot ja -tappiot

1 000 €	2006	2005
Liikevaihto	-518	-337
Liiketoiminnan kulut	134	244
Nettorahoituserät	-2	56
Yhteensä	-386	-37

7. Tuloverot

1 000 €	2006	2005
Välittömät verot	378	1 020
Verot aikaisemmilta vuosilta	-45	41
Laskennalliset verot	-1 287	-3 112
Yhteensä	-954	-2 051

Tulos ennen veroja	-2 738	-6 219
Verot laskettuna emoyhtiön 26 %:n verokannalla	-712	-1 617
Ulkomaisten tytäryhtiöiden eriävien verokantojen vaikutus	-40	-194
Verotuksessa vähennyskelvottomat kulut	16	7
Aikaisempien verosaatavien arvostuksen muutoksen vaikutus		-225
Muut väliaikaiset erot	28	
Muut erät	-31	-22
Verokannan muutoksen vaikutus*	-215	
Verot tuloslaskelmassa	-954	-2 051

*Alankomaiden verokanta on laskenut 29,6 %:sta 25,5 %:iin

9. Aineettomat hyödykkeet

2006 1 000 €	Aineettomat oikeudet	Liikearvo	Muut pitkäv. menot	Ennakkoma- maksut	Yhteensä 2006
Hankintameno 1.1.	1 113	34 855	790	26	36 784
Muuntoero	-5		14		9
Loppuun poistetut	-65				-65
Siirrot erien välillä	57			-57	0
Vähennykset ja myynnit	-3				-3
Romutukset	-219				-219
Lisäykset	83		14	31	128
Hankintameno 31.12.	961	34 855	818	0	36 634
Kertyneet poistot 1.1.	-800	-660	-107		-1 567
Muuntoero	5		-13		-8
Loppuun poistetut	65				65
Siirtojen kertyneet poistot	221				221
Tilikauden poistot	-114		-92		-206
Kertyneet poistot 31.12.	-623	-660	-212	0	-1 495
Kirjanpitoarvo 31.12.2006	338	34 195	606	0	35 139

Liikearvoa ei ole poistettu 1.1.2004 alkaen.

8. Osakekohtainen tulos

1 000 €	2006	2005
Tilikauden voitto	-1 783	-3 670

Osakkeet tuhansina

Ulkona olevien osakkeiden painotettu keskiarvo	23 709	23 701
--	---------------	--------

Osakekohtainen tulos jatkuvista liiketoiminnoista, €	-0,08	-0,20
Osakekohtainen tulos myydyistä liiketoiminnoista, €		0,05
Osakekohtainen tulos jatkuvista ja myydyistä liiketoiminnoista, €	-0,08	-0,15

Suomisen optiojärjestelyllä ei ole laimentavaa vaikutusta, koska optiojärjestelmällä on laimentava vaikutus vain silloin, kun osakeoptioiden merkintähinta on alempi kuin osakkeen käypä arvo.

2005 1 000 €	Aineettomat oikeudet	Liikearvo	Muut pitkäv. menot	Ennako- maksut	Yhteensä 2005
Hankintameno 1.1.	1 134	34 855	763		36 752
Muuntoero			-13		-13
Loppuun poistetut	-112				-112
Siirrot erien välillä	45			-45	0
Lisäykset	46		40	71	157
Hankintameno 31.12.	1 113	34 855	790	26	36 784
Kertyneet poistot 1.1.	-795	-660	-38		-1 493
Muuntoero			13		13
Loppuun poistetut	112				112
Tilikauden poistot	-117		-82		-199
Kertyneet poistot 31.12.	-800	-660	-107	0	-1 567
Kirjanpitoarvo 31.12.2005	313	34 195	683	26	35 217

Liikearvo on jaettu liiketoimintayksiköille eli rahavirtaa tuottaville yksiköille siten, että Codin hankinnassa vuonna 2003 muodostuneesta liikearvosta on Kosteuspyyhkeille kohdistunut 22 797 tuhatta euroa ja Kuitukankaille 11 398 tuhatta euroa. Liiketoiminnan kerrytettävissä oleva rahamäärä on arvonalentumistestauksessa määritetty käyttöarvon avulla. Määritetyt ennakoituvat rahavirrat perustuvat toteutuneeseen kehitykseen ja strategiatyön pohjalta laadittuihin viiden vuoden ennusteisiin. Ennusteiden keskeiset perusteet on läpikäyty tilinpäätöksen yhteydessä. Viiden vuoden jakson jälkeisen jäännösarvon rahavirrat on ekstrapoloitu toimialakohtaisella kasvuprosentilla. Käyttöarvojen keskeiset oletukset liittyvät rahavirtayksiköiden volyymin kehitykseen, kustannustasoon ja käytettyyn diskonttauskorkoon.

Ennustejaksolla Kosteuspyyhkeiden vuosikasvuksi on arvioitu 8 prosenttia (11 %), mikä perustuu markkinoiden ennakoituun, yleistä kehitystä nopeampana jatkuvaan kasvuun, uusiin toimitussopimuksiin ja myynnin kasvuun uusilla maantieteellisillä alueilla. Yksikössä toteutetut kustannussäästöt ja toiminnan tehokkuuden nousu parantavat edelleen yksikön kannattavuutta aikaisemmasta. Kuitukankaiden vuosikasvuksi on arvioitu 5 prosenttia (6 %), mihin vaikuttaa paitsi alan kehitys myös konsernin sisäisten toimitusten kasvu. Kosteuspyyhkeiden jäännösjakson kasvuna on käytetty 0,5 prosenttia (0,5 %) ja Kuitukankaiden 0 prosenttia (0 %). Laskelmissa käytetyt diskonttokorot ennen veroja ovat: Kosteuspyyhkeet 9,3 % (8,2 %) ja Kuitukankaat 8,9 % (8,0 %). Jäännösarvon kannattavuus on määritetty arviona alan pidemmän aikavälin kannattavuustasosta, jolloin Kosteuspyyhkeiden liikevoittoprosenttina on käytetty 6 prosenttia (5 %) ja Kuitukankaiden liikevoittoprosenttina 9 prosenttia (10 %).

Arvonalentumistestauksen laskelmat perustuvat tilinpäätöshetken arvioihin tulevaisuudesta. Rahavirtaa tuottavien yksiköiden käyttöarvojen riskitarkastelussa on arvioitu rahavirtojen määrän ja ajoituksen vaihtelua. Laskelmiin sisältyvää epävarmuutta ja riskiä on huomioitu strategialukujen korjauksilla alaspäin. Epävarmuutta on myös huomioitu käyttämällä jäännösjaksoilla kasvua, joka on 1–2 prosenttia todennäköisenä pidettyä kasvua alempi. Samoin jäännösjakson kannattavuus on arvioitu 1–2 prosenttia alaspäin. Riskitarkastelu huomioi myös laskelmissa käytettyjen yleisten olettamien epäedulliset muutokset.

Kosteuspyyhkeiden ja Kuitukankaiden integraatio kehittyi kohti yhteistä yksikköä, jossa tuotetarjonta, hinnoittelu ja tuotannonohjaus tapahtuvat yhteistä intressiä noudattaen. Yksiköiden erillislaskelmiin vaikuttavat yksiköiden välisessä kaupassa käytetyt siirtohinnot. Laskelmissa siirtohinnoittelu perustuu markkinaehtoisuuteen. Pyyhkeet ja kuitukankaat -toimiala on vuoden 2006 tilinpäätöksen liikearvotestauksessa jaettu kahteen rahavirtayksikköön. Tässä erillistarkastelussa Kosteuspyyhkeiden käyttöarvo ylittää yksikön kirjarvon 7 miljoonalla eurolla (8 M€). Keskeisten oletusten epäedulliset muutokset voivat laskea käyttöarvon kirja-arvoon. Näin käy, jos diskonttauksessa käytetty korko nousee 1,0 prosentilla (1,6 %), jäännösarvon 0,5 prosentin liikevaihdon kasvu muuttuu 1,4 prosentin (0,8 %) vähenemiseksi tai jos jäännösarvon liikevoitto on 0,9 prosenttiyksikköä (0,8 %) arvioitua pienempi. Mahdollinen kulutus pohjainen inflaatio voisi nostaa korkotasoa, mutta merkitsisi myös parempaa myynnin kehitystä kulutuskysynnän noustessa. Laskelmien muutos siten, että kysynnän kasvu nousee entisestä yhdellä prosentilla ja vaikuttaa myös inflaatioon ja korkotasoon, edellyttäisi diskonttokoron nousua 1,6 prosentilla (2,4 %), jotta käyttöarvo ja kirja-arvo olisivat yhtä suuret.

10. Aineelliset hyödykkeet

2006 1 000 €	Maa- alueet	Raken- nukset	Koneet ja kalusto	Muut aineelliset hyödykkeet	Ennako- maksut ja keskeneräiset	Yhteensä 2006
Hankintameno 1.1.	1 647	57 430	129 396	368	5 108	193 949
Muuntoero	6	36	259	20	6	327
Loppuun poistetut		-866	-11 810	-4		-12 680
Lisäykset		48	528		3 537	4 113
Vähennykset ja myynnit		-68	-4 151	-232	-17	-4 468
Romutukset		-3	-1 436		-6	-1 445
Siirrot erien välillä		321	6 446	21	-6 788	0
Hankintameno 31.12.	1 653	56 898	119 232	173	1 840	179 796
Kertyneet poistot 1.1.		-27 380	-78 297	-143		-105 820
Muuntoero		-6	-130	-20		-156
Loppuun poistetut		866	11 810	4		12 680
Vähennysten ja siirtojen kertyneet poistot		70	4 854	232		5 156
Tilikauden poistot		-3 291	-11 041	-73		-14 405
Arvon alentumiset		-83				-83
Kertyneet poistot ja arvonalentumiset 31.12.	0	-29 824	-72 804	0	0	-102 628
Kirjanpitoarvo 31.12.2006	1 653	27 074	46 428	173	1 840	77 168
Tuotannon koneiden ja laitteiden tasearvo			43 391			
2005 1 000 €	Maa- alueet	Raken- nukset	Koneet ja kalusto	Muut aineelliset hyödykkeet	Ennako- maksut ja keskeneräiset	Yhteensä 2005
Hankintameno 1.1.	1 602	58 847	136 607	329	9 680	207 065
Muuntoero	39	259	217		48	563
Loppuun poistetut		-786	-10 354	-44		-11 184
Lisäykset	25	163	1 136	9	6 356	7 689
Vähennykset ja myynnit	-19	-2 952	-5 490		-8	-8 469
Romutukset		-24	-1 691			-1 715
Siirrot erien välillä		1 923	8 971	74	-10 968	0
Hankintameno 31.12.	1 647	57 430	129 396	368	5 108	193 949
Kertyneet poistot 1.1.		-27 140	-80 939	-108		-108 187
Muuntoero		-28	-3			-31
Loppuun poistetut		786	10 354	44		11 184
Vähennysten ja siirtojen kertyneet poistot		2 415	4 161			6 576
Tilikauden poistot		-3 413	-11 870	-79		-15 362
Kertyneet poistot ja arvonalentumiset 31.12.	0	-27 380	-78 297	-143	0	-105 820
Kirjanpitoarvo 31.12.2005	1 647	30 050	51 099	225	5 108	88 129
Tuotannon koneiden ja laitteiden tasearvo			47 222			

Aineellisten hyödykkeiden osalta seurataan, onko olemassa tekijöitä, jotka antaisivat aiheutta olettaa, että sen määrä ei edusta käypää arvoa. Tällaisia tekijöitä voivat olla mm. omaisuuserän markkina-arvon huomattava lasku, liiketoimintaympäristön haitallinen muuttuminen, omaisuuserän käyttömäärän tai -tavan haitallinen muuttuminen tai taloudellisen suorituskyvyn huonontuminen suhteessa odotettuun.

Mikäli yllä kuvattuja tekijöitä havaitaan, aineellisten hyödykkeiden kerrytettävissä oleva rahamäärä määritetään joko niin, että se on käypä arvo vähennettynä myynnistä aiheutuvilla menoilla tai tätä korkeampi käyttöarvo. Käyttöarvoa

määritettäessä arvioitua vastaiset rahavirrat diskontataan nykyarvoonsa perustuen diskonttaus korkoihin, jotka kuvastavat kyseisen rahavirtaa tuottavan yksikön keskimääräistä pääomakustannusta ennen veroja. Käyttöarvojen riskitarkastelu arvioidaan rahavirtojen määrän ja ajoituksen vaihteluun perustuen. Aineellisten hyödykkeiden vastaisia kassavirtoja tarkastellaan viiden vuoden jaksolla ja jäännösarvona laskelmassa käytetään arvioita omaisuuserän todennäköisestä nettoluovutushinnasta.

11. Konserniyritykset

	Osuus yhtiön osakkeista ja äänimäärästä, %	
Codi International BV,		
Veenendaal, Alankomaat	100,0	
Suominen Kuitukankaat Oy, Nakkila	100,0	
Suominen Joustopakkaukset Oy, Tampere	100,0	
Suominen Polska Sp. z o.o.,		
Grodzisk Mazowiecki, Puola	100,0	
Flexmer Oy, Tampere	100,0	
Tytäryhtiöiden kautta omistetut:		
Suominen Flexible Packaging AB,		
Norrköping, Ruotsi	100,0	
ZAO Suominen, Pietari, Venäjä	100,0	
Suominen Sverige AB, Norrköping, Ruotsi	100,0	
Suominen Ikamer Oy, Tampere	100,0	

12. Myytävissä olevat sijoitukset

Myytävissä olevat sijoitukset sisältävät noteerattuja ja noteeraamattomia osakkeita sekä sijoituslainoja.

1 000 €	2006	2005
Kirjanpitoarvo 1.1.	878	310
Lisäykset		601
Vähennykset		-33
Arvon alentumiset	-112	
Kirjanpitoarvo 31.12.	766	878

13. Lainasaamiset

1 000 €	2006	2005
	Tasearvot	Tasearvot
Lyhytaikaiset		
Muut saamisesta myydyistä		
liiketoiminnoista		270
Lainasaamiset	0	270

Vertailuvuoden muut saamisesta myydyistä liiketoiminnoista perustuivat käypään arvoon.

14. Myyty liiketoiminnot

Vertailutiedoissa esitettävän Inka Oy:n koko osakekanta myytiin Midinvest Management Oy:n hallinnoimille rahastoille ja Inkan toimivalle johdolle. Inka kuului segmenttiraportoinnissa muuhun liiketoimintaan.

1 000 €	2006	2005*
Tuotot		7 915
Kulut		-7 676
Verot		-80
Tulos verojen jälkeen	0	159
Voitto myynnistä:		
Muut liiketoiminnan tulot		1 156
Verot		-240
Tilikauden voitto myydyistä liiketoiminnoista	0	1 075

1 000 €	2006	2005*
Liiketoiminnan rahavirrat		302
Investointien rahavirrat		5 578
Rahoituksen rahavirrat		-132
Myytyjen liiketoimintojen rahavirrat	0	5 748

* 1.1.–30.9.2005

1 000 €	2006	2005
Myytyjen liiketoimintojen nettovarot		
Rahat ja pankkisaamiset		79
Aineelliset käyttöomaisuus-		
hyödykkeet		3 963
Vaihto-omaisuus		3 179
Saamiset		1 683
Velat		-1 655
Rahoitusleasing		-1 785
Yhteensä	0	5 464
Luovutusvoitto		1 075
Vastike yhteensä	0	6 539

Myytyjen liiketoimintojen nettorahavirta

Saamiset		870
Saadut rahavarat		5 748
Myydyn liiketoiminnan rahavarat		-79
Nettorahavirta yhteensä	0	6 539

15. Laskennalliset verot

1 000 €	2006	2005
Laskennalliset verosaamiset		
Eläkevelvoitteet	80	90
Uudelleenjärjestelyvaraus	52	104
Käyttämättömät verotappiot	694	823
Muut väliaikaiset erot	56	355
Yhteensä	882	1 372
Laskennalliset verovelat		
Aineelliset käyttöomaisuus-		
hyödykkeet	5 644	7 113
Vaihto-omaisuus	339	319
Arvonmuutosrahasto	477	313
Oman pääoman muuntoerot	262	
Muut väliaikaiset erot	46	-106
Yhteensä	6 768	7 639
Laskennallinen nettoverovelka	5 886	6 267

Tilikaudella omaan pääomaan kirjattu vero

Kassavirran suojaukset	-320	-313
Muuntoerot	-262	
Eläkevelvoitteet	35	453
Yhteensä	-547	140

Laskennallinen verosaaminen on kirjattu niistä vahvistetuista tappioista, joita voidaan todennäköisesti hyödyntää tulevina vuosina saman valtion alueella syntyvää verotettavaa tuloa vastaan. Verotuksessa vahvistettuja tappioita konsernilla oli tilinpäätöshetkellä 2 947 tuhatta euroa (2 983 tuhatta euroa). Vahvistetuista tappioista 509 tuhatta euroa vanhenee viiden vuoden aikana. Verosaamisten kirjaaminen perustuu tulosenusteisiin, jotka osoittavat verohyödyn realisoitumisen olevan todennäköistä.

Konsernitilinpäätökseen ei ole kirjattu laskennallista vero-velkaa tytäryhtiöiden jakamattomista voittovaroista, koska voitonjako on konsernin päätösvallassa eikä voitonjako ole todennäköinen lähitulevaisuudessa.

16. Työsuhde-etuudet

Konserniyhtiöiden eläkejärjestelyt luokitellaan joko maksu- tai etuusperusteiseksi järjestelyiksi. Maksupohjaisista eläkejärjestelyistä suoritettavat maksut kirjataan kuluksi sen tilikauden tuloslaskelmaan, johon ne kohdistuvat. Konsernilla on etuusperusteinen eläkejärjestely Alankomaissa. Etuusperusteisten eläkejärjestelyjen veloitteiden nykyarvo on määritetty ennakoituun etuusperusteeseen perustuvalla menetelmällä ja järjestelyyn kuuluvat varat on arvostettu käypään arvoon tilinpäätöspäivänä. Eläkekustannukset on kirjattu tuloslaskelmaan jaksottaen säännönmukaisesti kustannukset työntekijän työvuosille vuosittain tehtävien eläkevakuutusmatemaattisten laskelmien mukaisesti. Eläkevastuu on saatu laskemalla tulevien eläkemaksujen nykyarvo, joka on laskettu käyttäen diskonttokorkona pitkien valtion velkasitoumusten tai vastaavien korkoa. Vakuutusmatemaattiset voitot ja tappiot ja niiden muutokset on kirjattu omaan pääomaan IAS 19.93A mukaisesti.

1 000 €	2006	2005
Työsuhde-etuuksiin liittyvien saatavien ja veloitteiden täsmäytys		
Veloitteen nykyarvo		
Rahastoimattomat veloitteet		10
Rahastoidut veloitteet	11 569	11 605
Varojen käypä arvo	-11 255	-11 273
Velka taseessa	314	342
Varat		
Velkasijoitukset	11 255	11 273
Varat yhteensä	11 255	11 273
Tuloslaskelman kulut:		
Tilikauden työsuorituksen perustuvat menot*	575	786
Korkomenot	497	531
Järjestelyn supistaminen		-1 202
Järjestelyyn kuuluvien varojen odotettu tuotto	-495	-510
Muut menot	81	81
Yhteensä tuloslaskelmaan kirjattavat	658	-314
Tuloslaskelman kulut toiminnoittain:		
Hankinta ja valmistus	658	-314
* Työnantajan osuus		
Veloitteiden nykyarvo 1.1.		
Rahastoimattomat veloitteet		165
Rahastoidut veloitteet	11 614	10 612
Korkomenot	497	531
Tilikauden työsuorituksen perustuvat menot	907	1 179
Maksetut etuudet	-195	-325
Vakuutusmatemaattinen voitto (-)/ tappio (+), kirjattu omaan pääomaan	-1 254	654
Järjestelyn supistaminen		-1 202
Veloitteiden nykyarvo 31.12.	11 569	11 614

1 000 €	2006	2005
Varojen käypä arvo 1.1.	11 273	10 215
Varojen odotettu tuotto	495	510
Saadut maksusuoritukset	1 011	1 449
Muut maksut	-81	-81
Maksetut etuudet	-195	-325
Vakuutusmatemaattinen voitto (+)/ tappio (-), kirjattu omaan pääomaan	-1 248	-495
Varojen käypä arvo 31.12.	11 255	11 273

Järjestelyyn kuuluvien varojen toteutunut tuotto oli 510 tuhatta euroa vuonna 2005 ja 495 tuhatta euroa vuonna 2006.

Omaan pääomaan kirjatut aktuaarivoitot/tappiot

1 000 €	2006	2005
Kumulatiivinen summa 1.1.	1 941	3 639
Tilikauden muutos	-99	-1 698
Kumulatiivinen summa 31.12.	1 842	1 941

Tärkeimmät käytetyt vakuutusmatemaattiset oletukset

31.12.	2006	2005
Diskonttokorko (%)	4,25	4,00
Varojen odotettu tuotto (%)	4,25	4,00
Tulevat palkankorotusolettamukset (%)	1,50	1,50
Eläkkeiden korotusolettamukset (%)	1,50	1,50
Odotettu keskimääräinen jäljellä oleva työssäoloaika (vuotta)	7,93	7,40

17. Vaihto-omaisuus

1 000 €	2006	2005
Aineet ja tarvikkeet	10 380	9 598
Keskeneräiset tuotteet	4 742	5 713
Valmiit tuotteet	12 718	14 903
Vaihto-omaisuus yhteensä	27 840	30 214

Hankintameno arvo arvostettuna vaihto-omaisuuden arvo on 28 468 tuhatta euroa (30 649 tuhatta euroa). Vaihto-omaisuuden arvoa on alennettu epäkurantin omaisuuden osalta 628 tuhannella eurolla (435 tuhannella eurolla).

18. Muut lyhytaikaiset saamiset

1 000 €	2006	2005
Muut saamiset		
Johdannaissopimusten käypä arvo	1 867	1 191
Väliaikaiset verot	1 288	849
Muut	40	29
Muut saamiset yhteensä	3 195	2 069
Siirtosaamiset		
Kela, työterveyshuollon korvaukset	143	143
Alennukset	1 838	1 925
Muut	1 064	1 760
Siirtosaamiset yhteensä	3 045	3 828
Muut lyhytaikaiset saamiset yhteensä	6 240	5 897

19. Rahavarat

1 000 €	2006	2005
Pankkisaamiset	1 220	1 166

20. Oma pääoma

Osakepääoma	Osakkeiden lukumäärä	Osakepääoma, €	Ylikurssi-rahasto, €	Omat osakkeet, €	Yhteensä, €
31.12.2005	23 720 112	11 860 056	24 680 588	-78 683	36 461 961
Omien osakkeiden luovutus				72 853	72 853
Omien osakkeiden hankinta				-157 329	-157 329
31.12.2006	23 720 112	11 860 056	24 680 588	-163 159	36 377 485

Osakkeiden kokonaismäärä on 23 720 112 (joulukuun 2005: 23 720 112). Osakkeen kirjapidollinen vasta-arvo on 0,50 euroa. Kaikki liikkeelle lasketut osakkeet on maksettu täysimääräisesti.

Hallitus on hankkinut yhtiökokouksen 22.3.2006 antaman valtuutuksen perusteella 50 000 omaa osaketta ajalla 3.11.–17.11.2006.

Hallituksen jäsenet ja toimitusjohtaja omistivat 31.12.2006 yhteensä 2 888 333 osaketta (2005: 2 513 295 osaketta), jotka oikeuttavat 12,2 prosenttiin (2005: 10,6 %:iin) osakkeista ja äänistä.

Optio-oikeudet

Optio-oikeus	Merkintäsuhde	Merkintähinta/osake	Merkintäaika	Osakkeita merkittävässä 31.12.2006	Oikeuden syntymisjakson päättyminen
2006A	1:1	3,40	2.5.2008–30.10.2009	100 000	2.5.2008

Arvostuksessa käytetyt muuttujat

	2006A
Myöntämispäivänä määritelty option käypä arvo	0,67
Myöntämispäivä	22.6.2006
Osakehinta myöntämispäivänä	3,09
Ulkona olevien optioiden lukumäärä 31.12.2006	100 000
Odotettu volatilitteetti (%)	25 %
Odotettu option voimassaoloaika myöntämispäivänä (vuosina)	3,4
Riskitön korko (%)	3,65 %

Optio-oikeudet

20.3.2006 pidetty varsinainen yhtiökokous hyväksyi hallituksen ehdotuksen optio-oikeuksien antamisesta Suominen Yhtymä Oyj:n palvelukseen rekrytoidulle toimitusjohtajalle. Optio-oikeuksia annetaan hallituksen määräämällä tavalla yhteensä enintään 300 000 kappaletta, jotka oikeuttavat merkittävään yhteensä enintään 300 000 Suominen Yhtymä Oyj:n osaketta merkintäsuhteessa 1:1. Ohjelma jakaantuu A-, B- ja C-sarjaan. Hallitus päätti 22.6.2006 antaa optio-ohjelman mukaisesti 2006A optioita 100 000 kappaletta. Osakkeiden merkintähinta optio-oikeudella 2006A oli yhtiön osakkeen vaihdolla painotettu keskipörssi Helsingin Pörssissä toukokuussa 2006 eli 3,40 euroa. Osakkeiden merkintäaika optio-oikeudella on 2.5.2008–30.10.2009.

Toimitusjohtajalle myönnettyjen optioiden ja osakkeiden käyvät arvot kirjataan IFRS 2 Osakeperusteiset maksut -standardin mukaisesti tuloslaskelmaan kuluksi oikeuden syntymisajanjakson aikana. Osakeperusteisia kuluja on kirjattu tuloslaskelmaan vuonna 2006 19 000 euroa (vuosina 2004 ja 2005 0 euroa). Käypä arvo määritellään Binomimallilla (Cox-Ross-Rubinstein variaatio).

Optioehdot

Optio-oikeudet antavat oikeuden merkitä Suominen Yhtymä Oyj:n osakkeita optio-ohjelman ehtojen mukaisella merkintähinnalla ehtojen määräämänä aikana. Kaikkien optio-

oikeuksien merkintäsuhde on 1:1. Optio-oikeuksia, joiden osakemerkinnän aika ei ole alkanut ja joihin oikeus ei ole siten syntynyt, ei saa luovuttaa kolmannelle. Jos työ- tai toimitusuhde päättyy muusta syystä kuin eläkkeelle siirtymisen tai kuoleman johdosta, on osallistujan viipymättä tarjottava vastikkeetta yhtiölle sellaiset optio-oikeudet, joiden osakemerkinnän aika ei ollut alkanut. Merkintäajan päättymisen jälkeen optio-oikeudet raukeavat arvottomina. Optio-oikeuksilla merkittyjen osakkeiden osinko-oikeus ja muut osakasoikeudet alkavat osakepääoman tultua rekisteröidyksi kaupparekisteriin. Yllä olevassa taulukossa on esitetty optio-oikeuksien perusteella merkittävien osakkeiden merkintäajat ja -hinnat. Merkintähintoja alennetaan merkintähinnan määräytymisen jälkeen ja ennen osakemerkintää jaettavien osakekohtaisten osinkojen määrällä. Merkintähinta on kuitenkin aina vähintään osakkeen kirjapidollinen vasta-arvo. 31.12.2006 ulkona olevien optio-oikeuksien perusteella voidaan yhteensä merkitä enintään 100 000 uutta osaketta, mikä on 0,4 prosenttia yhtiön tämänhetkisestä osakemäärästä ja sen tuottamista äänistä. Yhtiön osakepääoma voi näiden merkintöjen seurauksena nousta enintään 50 000 euroa. 31.12.2006 tytäryhtiön hallussa oli 200 000 optiota, joiden merkintähinta ei ole vielä määräytynyt. Niillä merkittävien osakkeiden osuus yhtiön tämänhetkisestä osakemäärästä ja sen tuottamista äänistä on 0,8 prosenttia. Yhtiön osakepääoma voi näiden merkintöjen seurauksena nousta enintään 100 000 euroa.

Laskelma konsernin oman pääoman muutoksista

1 000 €	Osake- pääoma	Ylikurssi- rahasto	Omat osakkeet	Muunto- erot	Arvon- muutos- rahastot	Aktuaari- voitot/ tappiot	Kertyneet voittovarat	Yhteensä
Oma pääoma 31.12.2004 (raportoitu)	11 860	24 681	-154	485	-442	0	22 042	58 472
Oikaisujen vaikutus*						2 726	-99	2 627
Oma pääoma 1.1.2005 (oikaistu)	11 860	24 681	-154	485	-442	2 726	21 943	61 099
Suoraan omaan pääomaan kirjatut nettotuotot				275	889	-1 290		-126
Oikaisujen vaikutus*							32	32
Tilikauden voitto (raportoitu)							-3 151	-3 151
Kaudelle kirjatut tuotot ja kulut yhteensä	0	0	0	275	889	-1 290	-3 119	-3 245
Liiketoimet omistajien kanssa								
Omien osakkeiden luovutus			75					75
Oma pääoma 31.12.2005 (oikaistu)	11 860	24 681	-79	760	447	1 436	18 824	57 929
Suoraan omaan pääomaan kirjatut nettotuotot				-22	901	-64		815
Osakeperusteiset maksut							19	19
Muut muutokset							-131	-131
Tilikauden voitto							-1 783	-1 783
Kaudelle kirjatut tuotot ja kulut yhteensä	0	0	0	-22	901	-64	-1 895	-1 080
Liiketoimet omistajien kanssa								
Omien osakkeiden hankinta			-157					-157
Omien osakkeiden luovutus			73				-22	51
Oma pääoma 31.12.2006	11 860	24 681	-163	738	1 348	1 372	16 907	56 743

* Oikaisujen vaikutus on selvitetty konsernitilinpäätöksen liitetiedossa 1.

Arvonmuutosrahasto

Arvonmuutosrahasto sisältää myytävissä olevien sijoitusten käypien arvojen sekä IAS 39:n mukaiset rahavirran suojauslaskennan kriteerit täyttävien johdannaisten arvonmuutokset.

1 000 €	2006 Rahavirran suojauskset	Yhteensä	2005 Rahavirran suojauskset	Yhteensä
Arvonmuutosrahasto 1.1.	447	447	-442	-442
Omaan pääomaan kirjatut rahavirran suojauskset	1 932	1 932	1 867	1 867
Omasta pääomasta tuloslaskelmaan kirjatut rahavirran suojauskset	-711	-711	-665	-665
Yhteensä	1 668	1 668	760	760
Laskennalliset verot	-320	-320	-313	-313
Arvonmuutosrahasto 31.12.	1 348	1 348	447	447

Muut rahastot
Muuntoerorahasto

Muuntoerorahasto sisältää muiden kuin euromääräisten konserniyhtiöiden hankintamenojen eliminoinnista syntyneet muuntoerot.

21. Pääomalainat

Suomisella on kaksi pääomalainaa yhteismäärältään 4 miljoonaa euroa. Lokakuussa 2003 nostettujen lainojen alkuperäinen määrä oli 10 miljoonaa euroa, ja ne maksetaan takaisin 30.6.2004 alkaen vuosittain viitenä tasasuuruksena lyhennyksenä. Lainoja lyhennetään tai ne maksetaan takaisin vain, jos Suominen Yhtymä Oyj:n ja konsernin viimeksi päättyneeltä tilikaudelta vahvistettavan taseen mukaiselle sidotulle omalle pääomalle ja muille jakokelvottomille erille jää täysi kate. Lainojen takaisinmaksun rajoitusehdon mukaan lainojen pääoma tai maksamaton lyhennys siirtyy maksettavaksi tulevana tilikautena velkakirjassa sovittuina eräpäivinä, kunnes lyhennekset on kokonaisuudessaan maksettu.

Lainojen korko on kiinteä 5,0 prosenttia p.a. Korkoa tai muuta hyvitystä saadaan maksaa lainoille vain, jos maksettava määrä voidaan käyttää voitonjakoon Suominen Yhtymä Oyj:n ja konsernin viimeksi päättyneeltä tilikaudelta vahvistettavan taseen mukaan. Siltä osin, kun kertyneen koron maksuvelvollisuutta ei ole syntynyt, korko siirtyy maksettavaksi tulevana tilikautena velkakirjassa sovittuina eräpäivinä.

Lainoille ei ole asetettu vakuutta.

22. Korolliset velat

1 000 €	2006		2005		
	Tasearvot	Käyvät arvot	Tasearvot	Käyvät arvot	
Lyhytaikaiset*					
Pitkäaikaisten lainojen lyhennykset					
	Rahoituslaitoslainojen seuraavan vuoden lyhennykset	10 793	11 019	7 395	7 452
	Eläkelainojen seuraavan vuoden lyhennykset	905	1 034	1 465	1 652
	Pääomalainojen seuraavan vuoden lyhennykset	2 000	2 141	2 000	2 249
Lyhytaikaiset lainat					
	Yritystodistukset	8 000	8 000		
		5 402	5 402	15 417	15 417
Pitkäaikaiset					
	Lainat rahoituslaitoksilta	57 731	57 491	65 455	65 427
	Eläkelainat	2 504	2 423	3 409	3 396
	Pääomalainat	2 000	1 933	4 000	3 927
Yhteensä					
		89 335	89 443	99 141	99 520

*Taseessa lyhytaikaisissa veloissa.

Korolliset velat ovat IAS 39:ssä tarkoitettuja muita kuin kaupankäyntitarkoituksessa pidettäviä tai johdannaissovimuksiin perustuvia velkoja ja ne arvostetaan jaksotettuun hankintamenuun. Korollisten velkojen käyvät arvot on laskettu diskonttaamalla velkaan liittyvät rahavirrat tilinpäätöspäivän markkinakoroilla (4,15–5,70 %). Pitkäaikaisten lainojen keskikorko vuoden lopussa oli 4,00 % (3,97 %). Eläkelainat ja pääomalainat ovat kiinteäkorkoisia ja rahoituslaitoslainat ovat vaihtuvakorkoisia.

Pitkäaikaisten pankkilainojen sopimuksiin sisältyy omavaraisuuskovenanteja sekä muita tavanomaisia ehtoja, jotka mm. rajoittavat vakuuksien antoa, suuria yrityskauppoja ja nykyisen liiketoiminnan lakkauttamista ja luovuttamista. Ehtojen rikkominen oikeuttaa lainanantajat käyttämään irtisanomismenettelyä lainoille, jotka ylittävät 3 miljoonaa euroa. Näitä ehtoja ei ole rikottu.

1 000 €	Rahoituslaitoslainat	Eläkelainat	Pääomalainat
Lyhennykset			
2007	10 793	905	2 000
2008	12 955	904	2 000
2009	29 026	400	
2010	10 500	400	
2011	3 000	400	
2012–	2 250	400	

23. Varaukset

1 000 €	2006	2005
Varaukset 1.1.	400	600
Varausten pieneminen	-200	-200
Varaukset 31.12.	200	400

Pitkäaikaisissa veloissa **85**
Lyhytaikaisissa veloissa **115**

Varaus liittyy liiketoimintaluovutuksessa vapautuneen Turun kiinteistön vuokratuuseen.

24. Ostovelat ja muut lyhytaikaiset velat

1 000 €	2006	2005
Ostovelat	12 935	9 417
Muut velat	100	
Saadut ennakot		
Johdannaisvelat		408
Muut lyhytaikaiset velat	2 629	2 372
Muut velat yhteensä	2 729	2 780
Siirtovelat		
Korot	401	481
Alennukset	21	154
Palkka- ja sosiaalikulut	4 953	4 970
Muut jaksotetut kulut	1 377	2 078
Siirtovelat yhteensä	6 752	7 683
Ostovelat ja muut lyhytaikaiset velat yhteensä	22 416	19 880

25. Rahoitusriskien hallinta ja johdannaisten käyttö

Suominen Yhtymä Oyj:n hallituksen hyväksymä rahoituspolitiikka määrittelee konsernissa noudatettavat rahoituksen toimintavaltuudet, -vastuut ja -periaatteet. Rahoitus ja rahoitusriskien hallinta on keskitetty konsernin taloushallintoon. Rahoitusriskien hallinnan tarkoituksena on suojautua merkittäviltä rahoitusriskeiltä. Rahoitusriskit on politiikassa jaettu rahoituksen hankintaan, likviditeetin ja vastapuoliriskien hallintaan, valuuttariskien sekä korkoriskien hallintaan. Sähkön hintariskien hallinta on ohjeistettu erillisellä politiikalla.

Vastuut

Suomisen hallitus hyväksyy yhtiön rahoituspolitiikan ja siihen tehtävät muutokset. Toimitusjohtaja hyväksyy kaikki merkittävimmät rahoitusoperaatiot ja rahoitusriskien suojausten päälinjat. Talousjohtaja valvoo, että rahoituspolitiikkaa noudatetaan koko konsernissa ja vastaa rahoitusoperaatioista niin rahoituksen hankinnan, likviditeettihallinnan kuin rahoitusriskien hallinnan osalta. Konsernin talousosasto toteuttaa kaikki ulkoiset kaupat rahoituksen hankintaan, markkinarahasijoituksiin sekä valuutta- ja korkoriskien hallintaan liittyen. Talousosasto hoitaa rahoitukseen liittyvät konsernin yksiköiden ja ulkoisten tahojen väliset sopimukset ja kaupat. Yksiköt tuottavat konsernille niiden toimintaan liittyvää tietoa, jonka perusteella riskit voidaan tunnistaa ja hallita.

Jälle-rahoitus- ja likviditeettiriski

Rahoituksen hankinnassa (funding) noudatetaan rahoituspolitiikan periaatteita pankkisuhteiden hoidossa, rahoitusinstrumenttien valinnassa, lainojen erääntymisessä, jälle-rahoitusriskien hoidossa sekä vakuuksien ja kovenanttien antamisessa. Tarkoituksena on hoitaa rahoitusta siten, että rahoittajien luottamus yhtiöön on hyvä.

Hallitus hyväksyy yhtiön luottojärjestelyt ja luottosopimusten pääehdot sekä vakuusjärjestelyt. Rahoituksen hankinnassa käytettävillä pankeilla tulee olla hyvä luottokelpoisuusluokitus. Yhden rahoittajan osuus kokonaisrahoituksesta tulee säilyä kohtuullisena, jotta yhtiön riippumattomuus rahoittajista voidaan säilyttää.

Jälle-rahoitusriskiä hallitaan hajauttamalla rahoituslähteiden ja rahoittajien osuutta. Yhteistyö pankkien kanssa perustuu pitkäaikaisiin pankkisuhteisiin. Suurimman yksittäisen rahoittajan osuus on 24 prosenttia kokonaisvastuista. Lainasalkun erääntyminen on hajautettu myös ajallisesti. Pitkäaikaisen

lainojen keskimaturiteetti oli vuoden lopussa 2,5 vuotta (3,0). Konsernitilinpäätöksen liitetiedossa 22 on esitetty pitkäaikaisen lainojen vuosilyhennykset. Yhtiöllä on yhteensä 40 miljoonan euron yritystodistushjelmat ja vuoden lopussa liikkeeseen laskettujen todistusten määrä oli 5,4 miljoonaa euroa (15,4).

Konsernin luototus on pääsääntöisesti vakuudetonta. Uusia vakuuksia voidaan antaa esimerkiksi erityisluottolaitoksille. Luottosopimusten pääehdot, kovenantit mukaan lukien, on harmonisoitu yhteneviksi.

Konsernilla tulee jatkuvasti olla riittävät rahoituspuskurit, jotta se kykenee selviytymään lyhytaikaisista sitoumuksistaan. Yhtiön ennustetun liiketoiminnan rahavirran, likvidien varojen, käyttämättömien lainalimiittien ja sitovien nostamattomien luottojen tulee kattaa 12 kuukauden ennakoitujen rahoitustarpeet. Likviditeettiasema, joka sisältää likvidit varat ja käyttämättömät sitovat lainalimit vähennettynä lyhytaikaisilla luotoilla, oli vuoden lopussa 25,0 miljoonaa euroa (29,9).

Ylimääräiset varat sijoitetaan hyvämaineisiin, riittävän luottokelpoisuuden omaaviin pankkeihin tai korkean likviditeetin ja luottokelpoisuuden omaaviin yritystodistuksiin. Hallitus on vahvistanut vastapuolilistan sijoituskohteista.

Valuuttariski

Yhtiön valuuttariskien hallinnan tavoitteena on varsinaisen liiketoiminnan tuloksen suojaaminen ja varmistaminen kurssitappioita ehkäisemällä. Valuuttatransaktioilla pyritään pienentämään valuuttakurssiriskiä tappioiden välttämiseksi.

Valuuttariski muodostuu liiketoiminnan kassavirroista koostuvasta transaktioriskistä ja taseen valuuttamääräiseen muuntoon liittyvästä translaatoriskistä. Viennistä valtaosa on euromääräistä. Valuuttamääräinen transaktiopoositio koostuu pääasiassa Ruotsin kruunuista ja USA:n dollareista. Taseen valuuttaerät ovat lähinnä Ruotsin kruunuina ja Puolan sloteina. Avoin suojaamaton valuuttapositio 12 kuukauden jaksolla voi olla enintään 10 prosenttia liikevaihdosta. Vuoden lopussa transaktiopoositio oli 6,7 miljoonaa euroa (9,7) ja translaatiopoositio 12,1 miljoonaa euroa (12,0).

Suojaustoiminnassa käytetään tavanomaisia johdannaissopimuksia, joiden hinnoittelu on todennettavissa markkinoilla.

Mikäli konsernin nettokassavirran valuutat heikkenisivät 10 prosentilla tilinpäätöskursseista euroon nähden, vaikuttaisi se vuoden jaksolla tulosta heikentävästi 0,7 miljoonaa euroa ilman välillisiä vaikutuksia. Tämä valuuttojen heikkeneminen vaikuttaisi translaatoriskien siten, että konsernin omavaraisuusaste heikkenisi 0,5 prosenttiyksiköksi.

Korkoriski

Korkoriski on seurausta korkotason yleisestä noususta ja sen aiheuttamasta korkokustannusten noususta. Ihannetapauksessa korkotason nousua voidaan kompensoida liiketoimintaedellytysten parantuessa taloudellisen tilanteen vilkastumisen johdosta. Yhtiön lopputuotteiden kysyntä on riippuvainen lähinnä hygieniasektorin ja elintarvikekaupan kulutustavarakäynnästä, jonka vaihtelut eivät ole kovin syklisiä. Liiketoiminta on pääomavaltaista ja tuotantokoneiston taloudellinen käyttöaika on pitkä. Nämä seikat puoltavat kiinteiden korkojen käyttämistä yhtiön lainasalkussa. Toisaalta lyhyitä korkoja käyttämällä saavutetaan pitkällä aikavälillä alhaisimmat korkokustannukset. Yhtiön lainasalkun korkoriski on hajautettu siten, että salkku koostuu sekä muuttuvista että kiinteistä koroista eri korkojaksolle hajotettuna. Yhtiön hallitus on määrittänyt lainasalkun korkorakenteen sekä sen poikkeamarajat. Keskimääräinen korkoduraatio voi vaihdella 18 ja 36 kuukauden välillä. Vuoden lopussa se oli 24 kuukautta (28).

Korkotason nousu kautta koko korkokäyrän yhdellä prosenttiyksiköllä vaikuttaisi yhtiön maksamiin korkokuluihin 200 tu-

hatta euroa seuraavan vuoden jaksolla. Sama muutos alentaisi korollisten velkojen käyppiä arvoja 325 tuhatta euroa ilman korkosuojauksen vaikutusta.

Sähkön hintariski

Sähkön hankintaa koskevassa toimintapolitiikassa on ohjeistettu konsernin Suomen yksiköiden sähkön hankinta ja sähkön hintariskin hallintaperiaatteet. Sähkön hankinnassa ja riskinhallinnassa käytetään riippumatonta markkinoilla toimivaa asiantuntijayritystä. Sähkön markkinahinnan nousua hallitaan kiinteähintaisilla sopimuksilla ja sähköjohdannaisilla.

Sähkön hintariskiä tarkastellaan kolmen vuoden jaksoissa rullaavasti. Vuoden 2006 lopussa sähkön hintariski on suojattu siten, että kiinteähintaisen sähkön osuus arvioidusta käytöstä on 75 (78) prosenttia vuonna 2007, 66 (66) prosenttia vuonna 2008 ja 39 (0) prosenttia vuonna 2009.

Sähkön 10 prosentin hinnan nousu vaikuttaisi yhtiön sähkökustannuksiin 100 tuhatta euroa seuraavan vuoden jaksolla.

Luottoriskit

Konsernilla ei ole merkittäviä luottoriskikeskittymiä. Hallituksen hyväksymä luottoriskipolitiikka säätelee asiakkaille ta-

pahtuvan luotonannon periaatteet ja organisaation vastuut. Asiakkaille myönnetään luottoa luotonvahvistamisprosessin mukaisesti. Konsernilla on myös rajoitetussa määrin otettu luottoriskivakuutus nimetyille asiakkaille. Johdannaissopimuksien käytölle ja sijoitustoiminnalle hallitus on vahvistanut hyvän luottokelpoisuuden yrityksiä ja rahoittajia koskevan vastapuolilistan, jossa vastapuolen riskimäärä on määritelty.

Suojauslaskenta

Yhtiö soveltaa IAS 39:n mukaista suojauslaskentaa määritelyihin koronvaihtosopimuksiin, joiden avulla on suojattu muuttuvakorkoisten lainojen korkovirrat kiinteiksi. Suojauslaskentaa sovelletaan myös ennalta määriteltyyn osaan sähkönhankintaa, jolla sähkön hintavaihtelut kiinnitetään halutulle ajanjaksolle. Suojan täytyy olla tehokas sekä etu- että jälkikäteen tarkasteltaessa. Suojauslaskennan tehokkuus dokumentoidaan suojausta tehtäessä ja se testataan suojauksen ollessa voimassa. Tehokkuustarkastelu on suoritettu johdannaisten osalta analyttisesti, todettuun regressioon perustuen ja Monte Carlo -simulointia hyödyntäen. Kun suojausinstrumentit täyttävät tehokkuusehdot, kirjaantuvat niiden arvomuutokset tuloslaskelmaan samanaikaisesti suojattavan kasvavirran kanssa.

26. Velan rakenne

Luottotyyppi 1 000 €	31.12.2006			Lainasopimuksen/-limiitin maturiteetti						31.12.2005		
	Nostettu määrä	Nostamatta	Yht.	2007	2008	2009	2010	2011	Myöh.	Nostettu määrä	Nostamatta	Yht.
Sitovat pitkäaikaiset rahoituslimiitit	20 898	9 102	30 000			23 000	6 000	1 000		17 484	23 516	41 000
Lainat rahoituslaitoksilta ja eläkelainat	56 138		56 138	8 800	13 860	16 528	10 900	3 400	2 650	60 240		60 240
Pääomalainat	4 000		4 000	2 000	2 000					6 000		6 000
Lyhytaikaiset (< 1 v) sitovat rahoituslimiitit	2 897	26 103	29 000	29 000							20 600	20 600
Yritystodistusohjelmat ja muut lyhytaikaiset lainalimiitit	5 402	34 598	40 000	40 000						15 417	24 583	40 000
Yhteensä	89 335	69 803	159 138	79 800	15 860	39 528	16 900	4 400	2 650	99 141	68 699	167 840

27. Johdannaissopimusten nimellisarvot

Sopimus 1 000 €	31.12.2006			Maturiteettirakenne				31.12.2005	
	Nimellinen määrä			2007	2008	2009	2010	2011	Myöh. Nimellinen määrä
Valuuttatermiinit									
Kaupankäyntitarkoituksessa tehdyt sopimukset	9 750			9 750					11 791
Koronvaihtosopimukset									
Suojaustarkoituksessa tehdyt sopimukset	55 633			6 967	10 966	25 200	10 000	2 500	62 600
Kaupankäyntitarkoituksessa tehdyt sopimukset	5 000			5 000					5 000
Sähköjohdannaiset									
Suojaustarkoituksessa tehdyt sopimukset	5 353			1 848	1 990	1 515			5 353
Kaupankäyntitarkoituksessa tehdyt sopimukset	285			285					285

28. Johdannaissopimusten käyvät arvot

Sopimus 1 000 €	31.12.2006		Käypä arvo yhteensä	31.12.2005		Käypä arvo yhteensä
	Positiivinen käypä arvo	Negatiivinen käypä arvo		Positiivinen käypä arvo	Negatiivinen käypä arvo	
Valuuttatermiinit						
Kaupankäyntitarkoituksessa tehdyt sopimukset	23	-28	-5	4	-88	-84
Koronvaihtosopimukset						
Suojaustarkoituksessa tehdyt sopimukset	1 082		1 082	139	-443	-304
Kaupankäyntitarkoituksessa tehdyt sopimukset		-7	-7		-104	-104
Sähköjohdannaiset						
Suojaustarkoituksessa tehdyt sopimukset	902	-121	781	909		909
Kaupankäyntitarkoituksessa tehdyt sopimukset	22	-12	10	351	-69	282

29. Valuuttariskin suojaus

1 000 €	Transaktiopositio		Translaatio- positio, taseen pääoma- sijoitukset
	12 kk:n kassavirta	kassavirran suojaukset	
SEK	8 370	-5 199	4 748
USD	7 010	-2 278	
PLN	-3 385		7 385
Muut valuutat	4 441	-2 274	
Yhteensä	16 436	-9 751	12 133

30. Vuokrasopimukset

1 000 €	2006	2005
Muut vuokrasopimukset, kiinteistöt		
Peruuttamattomien muiden vuokra-		
sopimusten vähimmäisvuokrat:		
Yhden vuoden kuluessa	3 226	2 538
Yli vuoden ja enintään viiden vuoden kuluessa	9 490	6 420
Yli viiden vuoden kuluttua	8 969	1 248
Yhteensä	21 685	10 206

Pitkäaikainen sopimus Kuitukankaat-yksikön prosessiläm-
möstä yksikön yhteydessä toimivalta lämpövoimalalta on
käsitelty käyttöleasingopimuksena, koska merkittävä osuus
voimalan tuottamasta lämpöenergiasta myydään kolmansille
osapuolille.

Muut vuokrasopimukset, koneet ja laitteet

Seuraavana vuonna erääntyvät vuokrat	966	786
Myöhempinä vuosina erääntyvät vuokrat	1 671	1 482
Yhteensä	2 637	2 268

31. Annetut vakuudet, vastuu- sitoumukset ja muut vastuut

1 000 €	2006	2005
Vakuudelliset lainat		
Lainat rahoituslaitoksilta	5 810	1 052
Yhteensä	5 810	1 052
Kiinnitysten nimellisarvot		
Annetut kiinteistökiinnitykset	5 046	
Annetut yritysikiinnitykset	1 177	1 177
Yhteensä	6 223	1 177
Muut vastuusitoumukset		
Takaukset muiden puolesta	1 642	1 721
Yhteensä	1 642	1 721

Takaussitoumus liittyy myydyin liiketoiminnan kiinteistön ra-
hoitusleasingopimuksen takaukseen. Konserni ei ole anta-
nut muiden ulkopuolisten puolesta pantteja, kiinnityksiä tai
takauksia.

32. Ympäristömenot

1 000 €	2006	2005
Tuloslaskelmaa koskevat		
Hankinnan ja valmistuksen kulut	1 253	1 552
- johon sisältyy käyttöomaisuuden poistoja	194	178
Tasetta koskevat		
Aineelliset hyödykkeet	784	1 988

33. Lähipiiritapahtumat

Suominen-konsernin lähipiiriin kuuluvat hallitus, toimitusjohtaja ja johtoryhmä.

1 000 €	2006	2005
Hallituksen, toimitusjohtajan ja johtoryhmän työsuhde-etuudet		
Palkat ja muut lyhytaikaiset työsuhde-etuudet	1 181	927
Osakeperusteiset maksut	19	
Yhteensä	1 200	927
Hallitukselle ja toimitusjohtajalle maksetut palkat ja palkkiot		
Matti Kavetvuo, puh.johtaja (20.3.2006 asti)		30
Mikko Maijala, puh.johtaja (20.3.2006 alk.)	30	23
Pekka Laaksonen	23	19
Juhani Lassila	19	19
Heikki Mairinoja	19	19
Kai Hannus	19	
Heikki Bergholm, hallituksen jäsen, toim.johtaja (4.5.2006 asti)	112	246
Kalle Tanhuanpää, toim.johtaja (4.5.2006 alk.)	267	
Yhteensä	488	355

Hallituksen jäsenillä, toimitusjohtajalla tai johtoryhmän jäsenillä ei ole eläkesopimuksia yhtiön kanssa.

Hallituksen jäsenten osakeomistukset on eritelty sivulla 26. Hallituksen ja johtoryhmän jäsenet eivät kuulu optio-ohjelmien piiriin.

Toimitusjohtajalle on annettu 100 000 kappaletta Suominen Yhtymä Oyj:n 2006A -optioita. Optio-ohjelma on eritelty tarkemmin konsernitilinpäätöksen liitetiedossa 20.

Konsernin lähipiiriin kuuluville henkilöille ei ole myönnetty lainoja eikä heidän puolestaan ole annettu takauksia tai muita vakuuksia.

Toimitusjohtajan kanssa on tehty kirjallinen toimitusjohtajasopimus. Sopimuksen mukaan toimitusjohtajan irtisanomis-aika on yhtiön irtisanoessa 6 kuukautta, toimitusjohtajan 6 kuukautta. Yhtiön irtisanoessa toimitusjohtajalle maksetaan lisäksi 12 kuukauden palkkaa vastaava irtisanomiskorvaus.

Emoyhtiön tuloslaskelma

1.1.–31.12. 1 000 €	Liitetieto	2006	%	2005	%
Liikevaihto		1 556	100,0	1 534	100,0
Hankinnan ja valmistuksen kulut		-84	-5,4	-54	-3,5
Bruttokate		1 473	94,6	1 480	96,5
Liiketoiminnan muut tuotot	2	297	19,1	1 447	94,3
Hallinnon kulut		-2 091	-134,4	-1 940	-126,5
Liiketoiminnan muut kulut	2	-57	-3,7	-13	-0,9
Liikevoitto		-379	-24,3	972	63,4
Rahoitustuotot ja -kulut	5	-2 054	-132,0	2 038	132,9
Voitto ennen satunnaisia eriä		-2 433	-156,3	3 011	196,3
Saadut ja maksetut konserniavustukset		2 635		9 000	
Voitto ennen tilinpäätössiirtoja ja veroja		202		12 011	
Poistoeron muutos		4		15	
Verot	6	43		-1 796	
Tilikauden voitto/tappio		249	16,0	10 230	666,8

Emoyhtiön tase

31.12. 1 000 €	Liitetieto	2006	2005
Varat			
Pitkäaikaiset varat			
Aineettomat käyttöomaisuushyödykkeet	4, 7	40	56
Aineelliset käyttöomaisuushyödykkeet	4, 8	105	105
Sijoitukset			
Osuudet saman konsernin yrityksistä	9	99 639	99 639
Muut sijoitukset	9	21	21
Lainasaamiset			
Lainasaamiset konserniyhtiöiltä		35 932	47 500
Lainasaamiset muilta		488	600
Pitkäaikaiset varat yhteensä		136 225	147 921
Lyhytaikaiset varat			
Muut lyhytaikaiset saamiset	10	6 714	6 442
Rahavarat		498	801
Lyhytaikaiset varat yhteensä		7 213	7 243
Varat yhteensä		143 438	155 164
Oma pääoma ja velat			
Oma pääoma			
Osakepääoma	11	11 860	11 860
Ylikurssirahasto	11	24 681	24 681
Muu oma pääoma	11	22 861	22 718
Oma pääoma yhteensä		59 402	59 259
Tilinpäätössiirtojen kertymä			
Poistoero		10	15
Pakolliset varaukset	14	200	400
Velat			
Pitkäaikaiset velat			
Pääomalaina	13	2 000	4 000
Korolliset velat	13	56 676	62 225
Pitkäaikaiset velat yhteensä		58 676	66 225
Lyhytaikaiset velat			
Pääomalaina	13	2 000	2 000
Korolliset velat			
Lainat rahoituslaitoksilta	13	22 202	24 277
Lainat konserniyhtiöiltä	13	3	1 351
Ostovelat ja muut lyhytaikaiset velat	15	945	1 637
Lyhytaikaiset velat yhteensä		25 150	29 265
Velat yhteensä		83 826	95 490
Oma pääoma ja velat yhteensä		143 438	155 164

Emoyhtiön rahavirtalaskelma

1.1.–31.12. 1 000 €	2006	2005
Liiketoiminta		
Liikevoitto	-379	972
Oikaisut:		
Poistot	53	66
Liiketoiminnan kassavirran oikaisut	-175	-1 346
Tulorahoitus ennen nettokäyttöpääoman muutosta	-501	-261
Myynti- ja muiden saamisten lisäys (-) tai vähennys (+)	-2 189	-969
Korottomien lyhytaikaisten velkojen lisäys (+) tai vähennys (-)	-548	-234
Liiketoiminnan rahavirta ennen rahoituseriä ja veroja	-3 238	-1 511
Maksetut ja saadut korot	-2 022	-2 063
Maksetut välittömät verot	-18	1 886
Liiketoiminnan rahavirta	-5 278	-1 688
Investoinnit		
Investoinnit aineellisiin ja aineettomiin hyödykkeisiin	-76	-45
Aineellisten ja aineettomien hyödykkeiden luovutustulot	42	51
Mydyt konserniyhtiöt		2 768
Lainasaamiset myydyltä liiketoiminnoilta		3 300
Pitkäaikaisten lainasaamisten muutos	13 284	-17 346
Lyhytaikaisten lainasaamisten muutos	220	-870
Saadut korot investoinneista		14
Saadut osingot investoinneista		3 940
Investointien rahavirta	13 470	-8 188
Rahoitus		
Omien osakkeiden hankinta	-157	
Pitkäaikaisten lainojen muutos	-5 214	588
Pääomalainojen muutos	-2 000	-2 000
Lyhytaikaisten lainojen muutos	-3 759	1 236
Muut rahoituksen rahavirrat	2 635	9 000
Rahoituksen rahavirta	-8 495	8 824
Rahavarojen muutos	-303	-1 052
Rahavarat 1.1.	801	1 852
Rahavarojen muuntoero		1
Rahavarojen muutos	-303	-1 052
Rahavarat 31.12.	498	801

Emoyhtiön tilinpäätöksen liitetiedot

1. Laatisperiaatteet

Suominen Yhtymä Oyj:n tilinpäätös on laadittu Suomen kirjanpitolain mukaisesti (FAS).

Pysyvien vastaavien arvostus

Pysyvät vastaavat on merkitty taseeseen välittömään hankintamenoon vähennettynä suunnitelman mukaisilla poistoilla. Suunnitelman mukaiset poistot on laskettu tasapoistoina taloudellisen pitoajan perusteella alkuperäisestä hankintahinnasta.

Pysyvien vastaavien poistoajat ovat:	
Kuljetusvälineet	4 vuotta
Koneet ja kalusto	4 – 10 vuotta
Aineettomat oikeudet ja muut pitkävaikutteiset menot	4 – 10 vuotta

Tilikauden aikana hankitun käyttöomaisuuden poistot on laskettu käyttöönotosta lähtien.

Liikevaihto

Myyntituotoista on vähennetty myynnin välilliset verot sekä myynnin kurssierot. Liikevaihto muodostuu konsernipalveluiden myynnistä ja vuokratuotoista.

Eläkemenojen jaksotus

Yhtiön palveluksessa olevien henkilöiden lakisääteinen eläketurva on hoidettu eläkevakuutusyhtiössä. Eläkevakuutusmaksut on jaksotettu vastamaan suoriteperusteisia palkkoja.

Ulkomaan rahan määräiset erät

Ulkomaan rahan määräiset liiketapahtumat on kirjattu tapahtumapäivän kursseihin. Valuuttamääräiset saamiset ja velat on muunnettu euroiksi käyttäen tilinpäätöspäivän Euroopan Keskuspankin noteeraamaa keskipurssia. Kurssierot on merkitty tuloslaskelmaan. Myyntitulojen suojaamiseksi tehtyjen johdannaisten voitot ja tappiot on kirjattu liiketoiminnan muihin tuottoihin ja kuluihin. Muut rahoituksen kurssierot on kirjattu nettomääräisinä rahoituksen tuottoihin ja kuluihin.

Johdannaissopimukset

Avoimet valuuttatermiinit arvostetaan käypään arvoon ja käyvän arvon muutokset sekä lunastetut termiinit kirjataan välittömästi liiketoiminnan muihin tuottoihin ja kuluihin.

Sähkö- ja korkojohdannaiset arvostetaan käypään arvoon, joka perustuu tilinpäätöspäivän markkinahintaan. Suojausinstrumentin erääntyessä osittain tai kokonaan korkotuotto tai -kulu kirjataan tuloslaskelmaan korkotuottoihin tai -kuluihin ja sähköjohdannaisten selvitystulos sähkökulujen oikaisuksi.

Sijoitukset

Sijoitukset tytäryhtiöihin arvostetaan hankintamenoon. Julkisesti noteeratut osakkeet arvostetaan käypään arvoon, joka on tilinpäätöspäivän markkinahinta. Noteeraamattomat osakkeet esitetään hankintahintaan, koska niiden käypä arvo ei ole luotettavasti saatavilla.

Sijoituksista tehdään käyvän arvon alentuminen, kun on riittävää ulkopuolista näyttöä siitä, että sijoituksen käypä arvo on pysyvästi alentunut.

Tuloverot

Veroihin kirjataan tilikauden tulosta vastaava suoriteperusteinen vero, joka perustuu paikalliseen verosäännösten mukaisesti laskettavaan verotettavaan tuloon, sekä aikaisempien tilikausien verojen oikaisut.

2. Liiketoiminnan muut tuotot ja kulut

1 000 €	2006	2005
Liiketoiminnan muut tuotot		
Käyttöomaisuuden myyntivoitot	11	51
Osakkeiden myyntivoitot		1 154
Voitot ja tappiot valuuttajohdannaista		-46
Muut	286	288
Yhteensä	297	1 447

Liiketoiminnan muut kulut

Käyttöomaisuuden myynti- ja romutustappiot	6	13
Luottotappiot	50	
Muut	1	
Yhteensä	57	13

3. Henkilöstökulut

1 000 €	2006	2005
Palkat ja palkkiot	813	716
Eläkkeet		
Maksupohjaiset eläkejärjestelyt	32	62
Muut henkilöstösivukulut	31	25
Yhteensä	876	803

Johdon palkat ja palkkiot

Hallitusten jäsenet ja toimitusjohtaja	488	355
--	-----	-----

Yhtiön toimitusjohtajalla on lakisääteinen eläkevakuutus.

Henkilöstö keskimäärin	6	7
-------------------------------	----------	----------

4. Poistot ja arvonalentumiset

1 000 €	2006	2005
Toimintokohtaiset poistot		
Hallinto	53	66
Yhteensä	53	66
Poistot hyödykeryhmittäin		
Koneet ja laitteet	27	40
Muut aineettomat hyödykkeet	26	26
Yhteensä	53	66

5. Rahoitustuotot ja -kulut

1 000 €	2006	2005
Korkotuotot	1 725	1 675
Osinkotuotot		3 940
Korkokulut	-3 678	-3 703
Arvonalentumiset sijoituksista	-112	
Valuuttakurssierot (netto)	11	126
Yhteensä	-2 054	2 038

6. Tuloverot

1 000 €	2006	2005
Tilikauden tuloverot varsinaisesta toiminnasta	-3	-1 755
Edellisten tilikausien tuloverot	45	-41
Yhteensä	42	-1 796

7. Aineettomat hyödykkeet

1 000 €	2006	2005	Aineettomat oikeudet
Hankintameno 1.1.	127	156	
Lisäykset	11	7	
Vähennykset ja myynnit	-42		
Loppuun poistetut	-5	-36	
Hankintameno 31.12.	91	127	
Kertyneet poistot 1.1.	-71	-81	
Loppuun poistetut	4	36	
Vähennysten ja siirtojen kertyneet poistot	42		
Tilikauden poistot	-26	-26	
Kertyneet poistot 31.12.	-51	-71	
Kirjanpitoarvo 31.12.	40	56	

8. Aineelliset hyödykkeet

1 000 €	Koneet ja kalusto	Muut aineelliset hyödykkeet	Ennakkomaksut ja keskeneräiset	Yhteensä 2006	Yhteensä 2005
Hankintameno 1.1.	143	16	18	177	268
Lisäykset	64			64	39
Vähennykset ja myynnit	-41			-41	-40
Loppuun poistetut	-38			-38	-90
Siirrot erien välillä	18		-18	0	0
Hankintameno 31.12.	146	16	0	162	177
Kertyneet poistot 1.1.	-71			-71	-132
Loppuun poistetut	38			38	90
Vähennysten ja siirtojen kertyneet poistot	3			3	10
Tilikauden poistot	-27			-27	-40
Kertyneet poistot 31.12.	-57	0	0	-57	-72
Kirjanpitoarvo 31.12.2006	89	16	0	105	0
Kirjanpitoarvo 31.12.2005	71	16	18	0	105

9. Sijoitukset

1 000 €	Osuudet saman konsernin yrityksissä	Muut sijoitukset	Yhteensä 2006	Yhteensä 2005
Hankintameno 1.1.	99 639	21	99 660	101 377
Vähennykset ja myynnit			0	-1 717
Hankintameno 31.12.	99 639	21	99 660	99 660
Kirjanpitoarvo 31.12.2006	99 639	21	99 660	0
Kirjanpitoarvo 31.12.2005	99 639	21	0	99 660

Konserniyritykset

	Osuus yhtiön osakkeista ja äänimäärästä, %
Codi International BV, Veenendaal, Alankomaat	100,0
Suominen Kuitukankaat Oy, Nakkila	100,0
Suominen Joustopakkaukset Oy, Tampere	100,0
Suominen Polska Sp. z o.o., Grodzisk Mazowiecki, Puola	100,0
Flexmer Oy, Tampere	100,0

Tytäryhtiöiden kautta omistettut:

Suominen Flexible Packaging AB, Norrköping, Ruotsi	100,0
ZAO Suominen, Pietari, Venäjä	100,0
Suominen Sverige AB, Norrköping, Ruotsi	100,0
Suominen Ikamer Oy, Tampere	100,0

10. Muut lyhytaikaiset saamiset

1 000 €	2006	2005
Muut saamiset		370
Siirtosaamiset		
Kela, työterveyshuollon korvaukset	1	1
Välittömät verot	59	
Lainojen järjestelypalkkiot	112	78
Muut	99	477
Siirtosaamiset yhteensä	271	556
Saamiset saman konsernin yrityksiltä		
Lainasaamiset	3 472	5 200
Muut saamiset	2 971	315
Yhteensä	6 443	5 515
Muut lyhytaikaiset saamiset yhteensä	6 714	6 441

11. Oma pääoma

1 000 €	2006	2005
Osakepääoma 1.1. ja 31.12.	11 860	11 860
Ylikurssirahasto 1.1. ja 31.12.	24 681	24 681
Omien osakkeiden rahasto 1.1.	-79	153
Lisäys	-157	
Vähennys	73	-232
Omien osakkeiden rahasto 31.12.	-163	-79
Edellisten tilikausien voitto 1.1.	22 798	12 415
Siirto omien osakkeiden rahastoon	-22	153
Edellisten tilikausien voitto 31.12.	22 776	12 568
Tilikauden voitto	249	10 230
Oma pääoma 31.12.	59 402	59 259

**Laskelma voitonjakokelpoisista
varoista**

Edellisten tilikausien voitto 1.1.	22 566	12 415
Omat osakkeet	-163	-79
Edellisten tilikausien voitto 31.12.	22 402	12 336
Tilikauden voitto	249	10 230
Voitonjakokelpoiset varat	22 653	22 566

12. Osakepääoma

Ks. Konsernitilinpäätöksen liitetieto 20.

13. Korolliset velat

1 000 €	2006	2005
Lyhytaikaiset*		
Pääomalainojen lyhennykset	2 000	2 000
Pitkääikaisten lainojen lyhennykset		
Rahoituslaitoslainojen seuraavan vuoden lyhennykset	7 895	7 395
Eläkelainojen seuraavan vuoden lyhennykset	905	1 465
Pitkääikaisten lainojen lyhennykset yhteensä	8 800	8 860
Lyhytaikaiset lainat		
Lyhytaikaiset lainat rahoituslaitoksilta	8 000	
Yritystodistukset	5 402	15 417
Lainat konserniyrityksiltä	3	1 351
Yhteensä	24 205	27 628

1 000 €	2006	2005
Pitkääikaiset		
Pääomalainat	2 000	4 000
Lainat rahoituslaitoksilta	53 774	58 419
Eläkelainat	2 505	3 409
Lainat konserniyrityksiltä	397	397
Yhteensä	58 676	66 225
Korolliset velat yhteensä	82 881	93 853

*Taseessa lyhytaikaisissa veloissa.

Lyhennykset

1 000 €	2007	2008	2009	2010	2011	2012-
Pitkääikaisten lainojen lyhennykset lähivuosina						
Rahoituslaitoslainat	7 895	11 895	26 129	10 500	3 000	2 250
Eläkelainat	905	904	400	400	400	400
Yhteensä	8 800	12 799	26 529	10 900	3 400	2 650

14. Pakollinen varaus

Vuokravaraus on tehty Turun kiinteistöstä.

1 000 €	2006	2005
Varaus 1.1.	400	600
Varauksen pieneneminen	-200	-200
Varaus 31.12.	200	400

16. Muut vuokrasopimukset

1 000 €	2006
Peruuttamattomien muiden vuokrasopimusten vähimmäisvuokrat:	
Yhden vuoden kuluessa	510
Myöhemminä vuosina erääntyvät	382
Yhteensä	892

15. Ostovelat ja muut lyhytaikaiset velat

1 000 €	2006	2005
Ostovelat	323	512
Muut lyhytaikaiset velat	88	92
Siirtovelat		
Korot	354	425
Palkka- ja sosiaalikulut	179	77
Tuloverovelka		431
Muut jaksotetut kulut		100
Siirtovelat yhteensä	533	1 033
Velat saman konsernin yrityksille		
Muut velat	1	
Ostovelat ja muut lyhytaikaiset velat yhteensä	945	1 637

17. Annetut vakuudet, vastuositoumukset ja muut vastuut

1 000 €	2006	2005
Takaukset		
Lainatakaukset		
Konserniyhtiöiden puolesta	6 855	7 036
Muut takaukset		
Konserniyhtiöiden puolesta	6 463	366
Muiden puolesta	1 642	1 721
Yhteensä	14 960	9 123
Leasingvastuut		
Seuraavana vuonna erääntyvät vuokrat	12	
Myöhemminä vuosina erääntyvät vuokrat	28	
Yhteensä	40	0

Toimintakertomuksen ja tilinpäätöksen allekirjoitus

Voitonjakoehdotus

Emoyhtiön tulos 1.1.–31.12.2006	249 405,75 €
Emoyhtiön taseen mukaiset jakokelpoiset varat 1.1.2006	22 565 983,13 €
Omat osakkeet	-162 566,67 €
<hr/> Yhteensä	<hr/> 22 652 822,21 €
Hallitus esittää, että osinkoa jaetaan 0,06 euroa 23 668 991 osakkeelle	1 420 139,46 €
Jätetään tilille edellisten tilikausien voitto	21 232 682,75 €

Yhtiön taloudellisessa asemassa ei tilikauden päättymisen jälkeen ole tapahtunut olennaisia muutoksia. Yhtiön maksuvalmius on hyvä, eikä ehdotettu voitonjako vaaranna hallituksen näkemyksen mukaan yhtiön maksukykyä.

Helsingissä 12. päivänä helmikuuta 2007

Mikko Majjala
puheenjohtaja

Pekka Laaksonen

Heikki Bergholm

Kai Hannus

Juhani Lassila

Heikki Mairinoja

Kalle Tanhuanpää
toimitusjohtaja

Tilintarkastuskertomus

Suominen Yhtymä Oyj:n osakkeenomistajille

Olemme tarkastaneet Suominen Yhtymä Oyj:n kirjanpidon, tilinpäätöksen, toimintakertomuksen ja hallinnon tilikaudelta 1.1.–31.12.2006. Hallitus ja toimitusjohtaja ovat laatineet EU:ssa käyttöön hyväksytyjen kansainvälisten tilinpäätösstandardien (IFRS) mukaan laaditun konsernitilinpäätöksen sekä Suomessa voimassa olevien säännösten ja määräysten mukaisesti laaditun toimintakertomuksen ja emoyhtiön tilinpäätöksen, joka sisältää emoyhtiön taseen, tuloslaskelman, rahoituslaskelman ja liitetiedot. Suorittamamme tarkastuksen perusteella annamme lausunnon konsernitilinpäätöksestä sekä emoyhtiön tilinpäätöksestä, toimintakertomuksesta ja hallinnosta.

Tilintarkastus on suoritettu hyvän tilintarkastustavan mukaisesti. Kirjanpitoa sekä tilinpäätöksen ja toimintakertomuksen laatimisperiaatteita, sisältöä ja esittämistapaa on tarkastettu riittävässä laajuudessa sen toteamiseksi, etteivät tilinpäätös ja toimintakertomus sisällä olennaisia virheitä tai puutteita. Hallinnon tarkastuksessa on selvitetty emoyhtiön hallituksen jäsenten ja toimitusjohtajan toiminnan lainmukaisuutta osakeyhtiölain säännösten perusteella.

Konsernitilinpäätös

EU:ssa käyttöön hyväksytyjen kansainvälisten tilinpäätösstandardien (IFRS) mukaan laadittu konsernitilinpäätös antaa näiden standardien ja kirjanpitolain tarkoittamalla tavalla oikeat ja riittävät tiedot konsernin toiminnan tuloksesta ja taloudellisesta asemasta.

Emoyhtiön tilinpäätös, toimintakertomus ja hallinto

Emoyhtiön tilinpäätös on laadittu kirjanpitolain ja tilinpäätöksen laatimista koskevien muiden säännösten ja määräysten mukaisesti ja antaa kirjanpitolaissa tarkoitettulla tavalla oikeat ja riittävät tiedot emoyhtiön toiminnan tuloksesta ja taloudellisesta asemasta.

Toimintakertomus on laadittu kirjanpitolain ja toimintakertomuksen laatimista koskevien muiden säännösten ja määräysten mukaisesti. Toimintakertomus on yhdenmukainen tilinpäätöksen kanssa ja antaa kirjanpitolaissa tarkoitettulla tavalla oikeat ja riittävät tiedot konsernin sekä emoyhtiön toiminnan tuloksesta ja taloudellisesta asemasta.

Konsernitilinpäätös ja emoyhtiön tilinpäätös voidaan vahvistaa sekä vastuuvapaus myöntää emoyhtiön hallituksen jäsenille ja toimitusjohtajalle tarkastamamme tilikaudelta. Hallituksen esitys tuloksen käsitteystä on osakeyhtiölain mukainen.

Tampereella 5. päivänä maaliskuuta 2007

PricewaterhouseCoopers Oy
KHT-yhteisö

Heikki Lassila, KHT

Tunnusluvut

Osakekohtaiset osakeantioikaistut tunnusluvut

	IFRS 2006	IFRS 2005	IFRS 2004	FAS 2004	FAS 2003	FAS 2002
Tulos/osake jatkuvista liike- toiminnoista, €	-0,08	-0,20	0,22			
Tulos/osake myydyistä liike- toiminnoista, €		0,05	-0,02			
Tulos/osake jatkuvista ja myydyistä liiketoiminnoista, €	-0,08	-0,15	0,20	0,14	0,43	0,53
Liiketoiminnan rahavirta/osake, €	0,53	0,01	0,22	0,22	1,01	1,06
Oma pääoma/osake, €	2,40	2,44	2,58	2,55	2,98	3,14
Osinko/osake, € *	0,06				0,59	1,08
Osinko/tulos, % *					156,5	204,7
Osinko/liiketoiminnan rahavirta, % *	11,4				66,5	101,8
Efektiivinen osinkotuotto, % *	2,0				9,0	23,3
Hinta/voittosuhte (P/E) jatkuvista liiketoiminnoista	-39,5	-15,9	18,8	29,6	15,3	8,8
Tilikauden						
alin kaupantekokurssi, €	2,80	3,17	3,84	3,84	4,12	3,48
ylin kaupantekokurssi, €	3,85	4,52	6,99	6,99	7,01	4,81
keskikurssi, €	3,32	3,67	5,25	5,25	5,88	4,04
viimeinen kaupantekokurssi, €	2,97	3,18	4,04	4,04	6,56	4,62
Osakekannan markkina-arvo 31.12., milj. €	70,3	75,4	95,7	95,7	155,4	94,7
Ulkopuolisten omistuksessa olevien osakkeiden lukumäärä keskimäärin vuoden aikana	23 709 255	23 701 335	23 688 974	23 688 974	20 786 936	20 536 706
vuoden lopussa	23 668 991	23 704 983	23 690 818	23 690 818	23 681 819	20 493 185
Vaihdettujen osakkeiden luku- määrä	7 000 722	6 955 745	7 320 156	7 320 156	6 576 231	8 731 941
% keskimääräisestä osakemäärästä	29,5	29,3	30,9	30,9	31,6	42,5

*Hallituksen ehdotus

Konsernin taloudellista kehitystä kuvaavat tunnusluvut

	IFRS 2006	IFRS 2005	IFRS 2004	FAS 2004	FAS 2003	FAS 2002
Liikevaihto, milj. €	202,6	195,2	222,0	233,2	179,8	174,8
Vienti ja ulkomaantoiminnot, milj. €	169,5	160,3	184,0	191,4	137,3	129,4
% liikevaihdosta	86,9	82,1	82,9	82,1	76,4	74,0
Liikevoitto, milj. €	1,2	-3,1	9,9	8,0	15,4	17,4
% liikevaihdosta	0,6	-1,6	4,5	3,4	8,5	10,0
Voitto ennen veroja, milj. €	-2,7	-6,8	5,8	4,1	12,7	15,1
% liikevaihdosta	-1,4	-3,5	2,6	1,8	7,0	8,6
Tilikauden voitto jatkuvista liiketoiminnoista, milj. €	-1,8	-4,7	5,3			
% liikevaihdosta	-0,9	-2,4	2,4			
Tilikauden voitto myydyistä liiketoiminnoista, milj. €		1,1	-0,4			
% liikevaihdosta		0,6	-0,2			
Tilikauden voitto, milj. €	-1,8	-3,7	4,9	3,2	8,9	10,8
% liikevaihdosta	-0,9	-1,9	2,2	1,4	5,0	6,2
Liiketoiminnan rahavirta, milj. €	12,5	0,1	5,3	5,3	21,0	21,8
Taseen loppusumma, milj. €	175,9	185,8	197,4	192,3	199,3	137,2
Oman pääoman tuotto (ROE), %	-3,1	-6,2	7,4	5,0	14,6	17,9
Sijoitetun pääoman tuotto (ROI), %	0,9	-0,8	6,2	5,2	13,2	15,7
Omavaraisuusaste, %	32,3	31,2	31,0	31,4	35,5	47,0
Omavaraisuusaste, %, pääomalainat omana pääomana	34,5	34,4	35,0	35,6	40,5	47,0
Gearing, %	154,4	167,6	160,3	159,2	112,9	66,5
Gearing, %, pääomalainat omana pääomana	137,7	142,5	130,2	128,9	86,5	66,5
Bruttoinvestoinnit, milj. €	4,3	7,7	14,6	14,9	66,4	8,0
% liikevaihdosta	2,1	4,0	6,6	6,4	36,9	4,6
Tutkimus- ja kehitysmenot, milj. €	2,0	2,7	2,7	3,1	2,9	2,6
% liikevaihdosta	1,0	1,4	1,2	1,3	1,6	1,5
Henkilöstö keskimäärin	1 058	1 242	1 332	1 332	1 128	1 104

Tunnuslukujen laskentaperusteet

Tulos/osake	$\frac{\text{voitto ennen veroja} - \text{tuloverot}}{\text{konsernin ulkopuolisten omistamien osakkeiden osakeantioikaistu lukumäärä (keskimäärin)}}$
Liiketoiminnan rahavirta/osake	$\frac{\text{liiketoiminnan rahavirta rahavirtalaskelmasta}}{\text{konsernin ulkopuolisten omistamien osakkeiden osakeantioikaistu lukumäärä (keskimäärin)}}$
Oma pääoma/osake	$\frac{\text{oma pääoma}}{\text{konsernin ulkopuolisten omistamien osakkeiden osakeantioikaistu lukumäärä tilinpäätöspäivänä}}$
Osinko/osake	$\frac{\text{tilikauden osinko/osake}}{\text{tilikauden jälkeen tapahtuneiden osakeantien oikaisukerroin}}$
Osinko/tulos, %	$\frac{\text{osinko/osake} \times 100}{\text{tulos/osake}}$
Osinko/liiketoiminnan rahavirta, %	$\frac{\text{osinko/osake} \times 100}{\text{liiketoiminnan rahavirta/osake}}$
Efektiivinen osinkotuotto, %	$\frac{\text{osinko/osake} \times 100}{\text{osakeantioikaistu tilikauden viimeinen kaupantekokurssi}}$
Hinta/voitto-suhde (P/E)	$\frac{\text{osakeantioikaistu tilikauden viimeinen kaupantekokurssi}}{\text{tulos/osake}}$
Osakekannan markkina-arvo	konsernin ulkopuolisten omistamien osakkeiden lukumäärä x osakeantioikaistu tilikauden viimeinen kaupantekokurssi
Oman pääoman tuotto (ROE), %	$\frac{(\text{voitto ennen veroja} - \text{tuloverot}) \times 100}{\text{oma pääoma (vuosineljännesten keskiarvo)}}$
Sijoitetun pääoman tuotto (ROI), %	$\frac{(\text{voitto ennen veroja} + \text{voitto myydyistä liiketoiminnoista ml. verot} + \text{korkokulut ja muut rahoituskulut}) \times 100}{(\text{taseen loppusumma} - \text{korottomat velat}) \text{ (vuosineljännesten keskiarvo)}}$
Omavaraisuusaste, %	$\frac{\text{oma pääoma} \times 100}{\text{taseen loppusumma} - \text{saadut ennakot}}$
Gearing, %	$\frac{(\text{korollinen vieras pääoma} - \text{korolliset saamiset} - \text{rahavarat}) \times 100}{\text{oma pääoma}}$

Yhteystiedot

Suominen Yhtymä Oyj

Vestonkatu 24
PL 380
33101 Tampere
Puh. 010 214 300
Faksi 010 214 3530
Sähköposti: etunimi.sukunimi@suominen.fi
www.suominen.fi

Suominen Kosteuspyyhkeet

Codi International BV
Turbinestraat 19
P.O. Box 417
NL-3900 AK Veenendaal
Alankomaat
Puh. +31 (0) 318 564 811
Faksi +31 (0) 318 525 224
Sähköposti: info@codi.nl
www.codi.nl

Suominen Kuitukankaat Oy

Suomisentie 11
PL 25
29251 Nakkila
Puh. 010 214 500
Faksi 010 214 5510
Sähköposti: etunimi.sukunimi@suominen.fi
www.suominen.fi

Suominen Joustopakkaukset Oy

Vestonkatu 24
PL 33
33731 Tampere
Puh. 010 214 200
Faksi 010 214 2241
Sähköposti: etunimi.sukunimi@suominen.fi
www.suominen.fi



Suominen Yhtymä Oyj
PL 380, 33101 Tampere
Puh. 010 214 300, faksi 010 214 3530
www.suominen.fi