

SUOMINEN YHTYMÄ OYJ

TULOSTIEDOTE

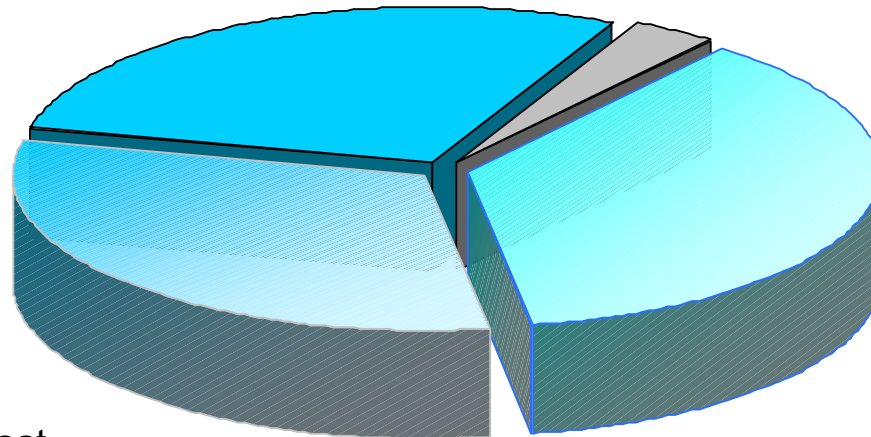
1.1. - 30.9.2004

ESITYS 20.10.2004

Liikevaihdon jakautuma 1 - 9/2004

Joustopakkaukset
51,1 milj. euroa
28,5 %

Muut (Inka)
6,2 milj. euroa
3,5 %



Kosteuspyyhkeet
66,1 milj. euroa
36,9 %

Kuitukankaat
55,6 milj. euroa
31,1 %

179,0 milj. euroa

Tuloslaskelma lyhyesti

1.1. - 30.9.

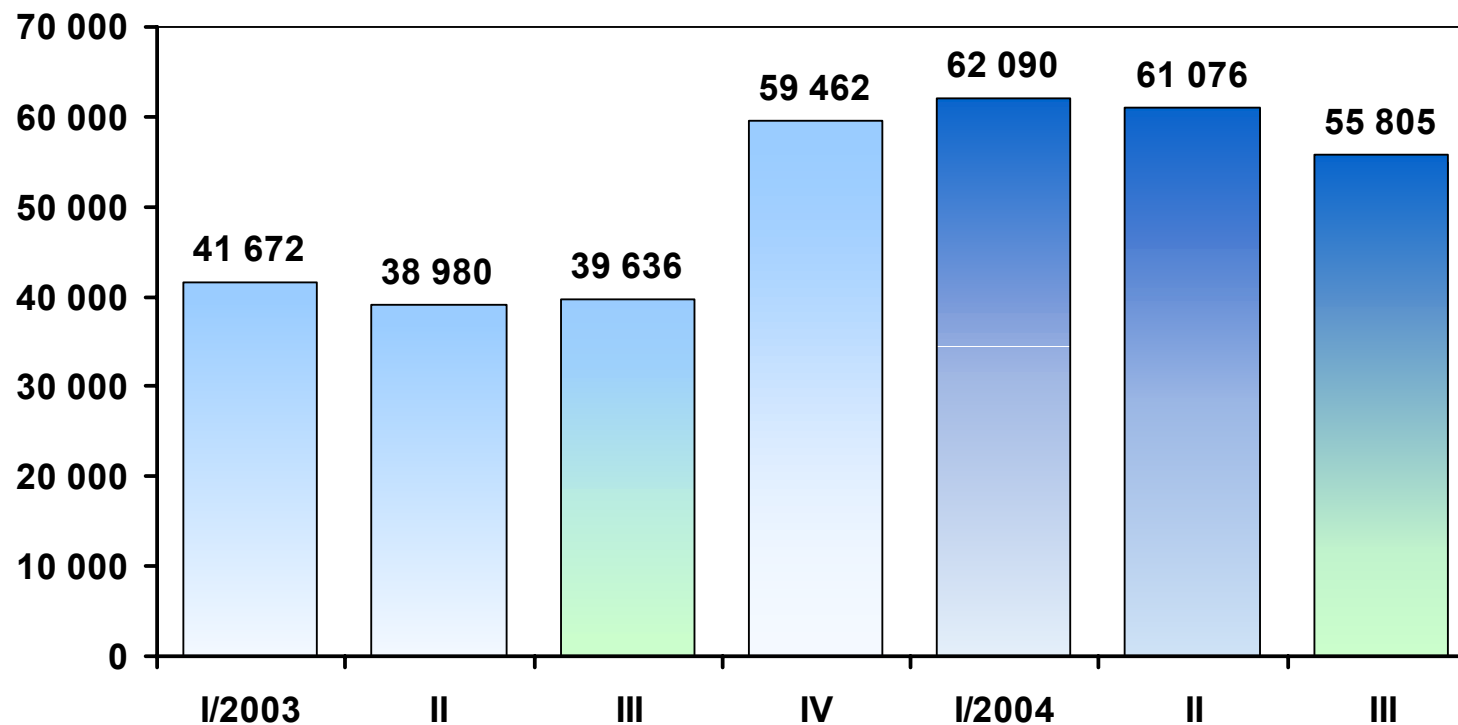
Milj. EUR	2004	2003	Muutos %
Liikevaihto	179,0	120,3	48,8
Liikevoitto	6,8	11,0	-38,1
Voitto ennen satunnaisia eriä	3,9	9,4	-58,0
Verot	-1,6	-2,6	
Tilikauden voitto	2,4	6,8	-65,5
Tulos/osake, EUR	0,10	0,33	

Tunnusluvut

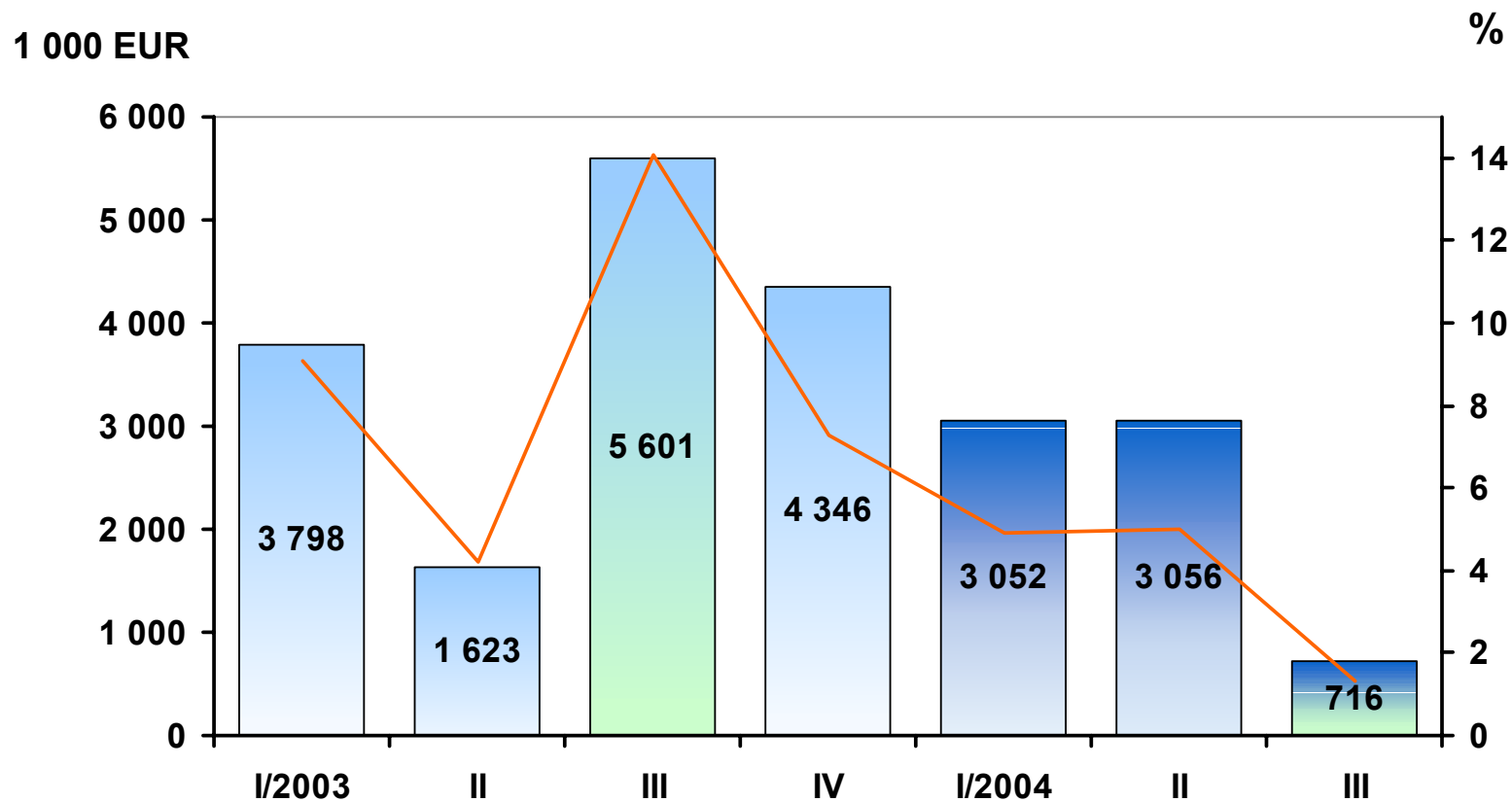
	9/2004	9/2003
Tulos/osake, EUR	0,10	0,33
Oma pääoma/osake, EUR	2,50	2,88
Liiketoiminnan rahavirta/osake, EUR	0,16	0,78
Oman pääoman tuotto, % (ROE)	4,8	15,5
Sijoitetun pääoman tuotto, % (ROI)	5,9	13,8
Omavaraisuusaste, %	30,8	45,5
Gearing, %	162,0	65,7
Bruttoinvestoinnit, milj. EUR	8,9	5,3
Poistot, milj. EUR	13,5	10,8

Suominen Yhtymä Liikevaihto I/2003 - III/2004

1 000 EUR



Suominen Yhtymä Liikevoitto I/2003 - III/2004



Liikevaihto toimialoittain

1.1. - 30.9.

1 000 EUR	2004	2003	Muutos %
Kosteuspyyhkeet	66 068		
Kuitukankaat	55 569	59 306	-6,3
Joustopakkaukset	51 063	51 407	-0,7
Muut *	6 271	9 575	-34,5
Yhteensä	178 971	120 288	48,8

* Sisältää muun liiketoiminnan ja konsernin sisäiset erät.

Liikevoitto toimialoittain

1.1. - 30.9.

1 000 EUR	2004	2003	Muutos %
Kosteuspyyhkeet	1 479		
Kuitukankaat	3 516	5 732	-38,7
Joustopakkaukset	1 690	3 029	-44,2
Muut *	139	2 261	
Liikevoitto	6 824	11 022	-38,1
Rahoitustuotot ja kulut	-2 881	-1 643	75,3
Voitto ennen satunnaisia eriä	3 943	9 379	-58,0

* Sisältää muun liiketoiminnan ja konsernin sisäiset erät.

Kosteuspyyhkeet

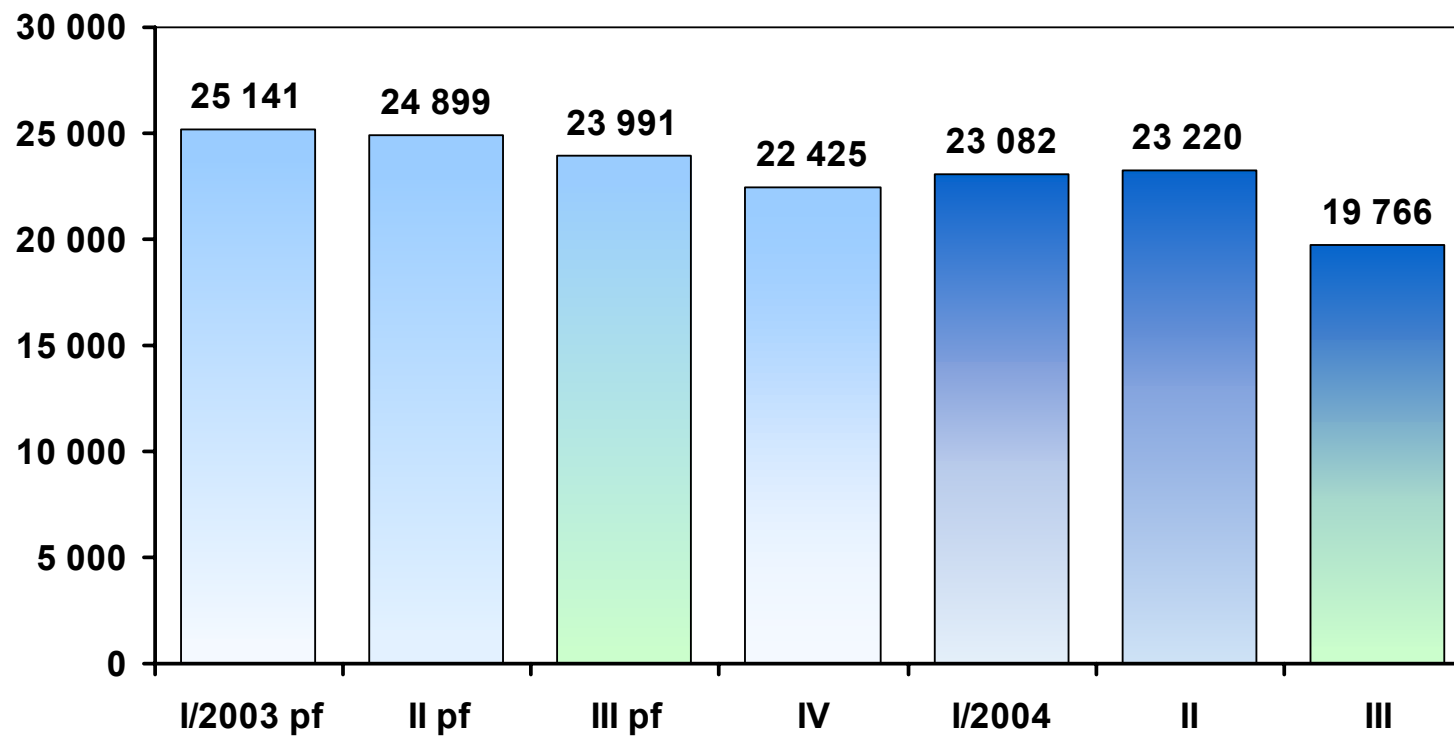
1.1. - 30.9.

1 000 EUR	2004
Liikevaihto	66 068
Liikevoitto	1 479

- **Markkinoiden kasvu Euroopassa on hidastunut. Samanaikaisesti merkkituotteet ovat menettäneet jonkin verran markkinaosuuksiaan.**
- **Toimialan myynti ja kannattavuus ovat kehittyneet selvästi alle odotusten.**
- **Lastenhoitotuotteiden volyymit kasvoivat.**
- **Henkilökohtaisten hygieniatuotteiden ja kotitalouksien pyyhkimistuotteiden määrät pienenivät selvästi.**
- **Lopputuotteiden hinnat alenivat raaka-aineiden hintojen laskua enemmän.**
- **Kustannussopeutus on käynnissä.**
- **Tuotannon modernisointiohjelmaa on jatkettu.**

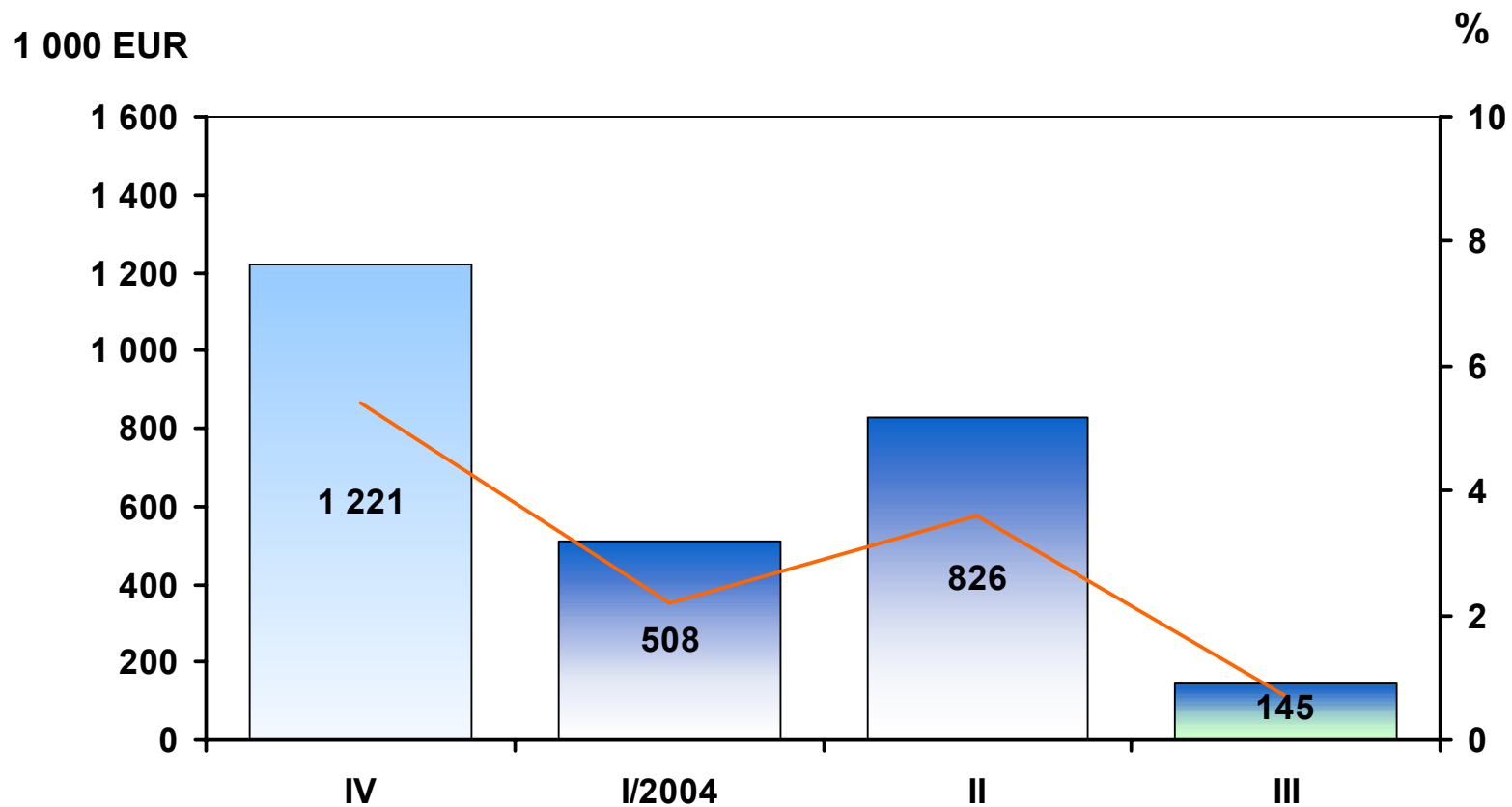
Kosteuspyyhkeet Liikevaihto I/2003 - III/2004

1 000 EUR



Kosteuspyyhkeet

Liikevoitto IV/2003 - III/2004



Kuitukankaat

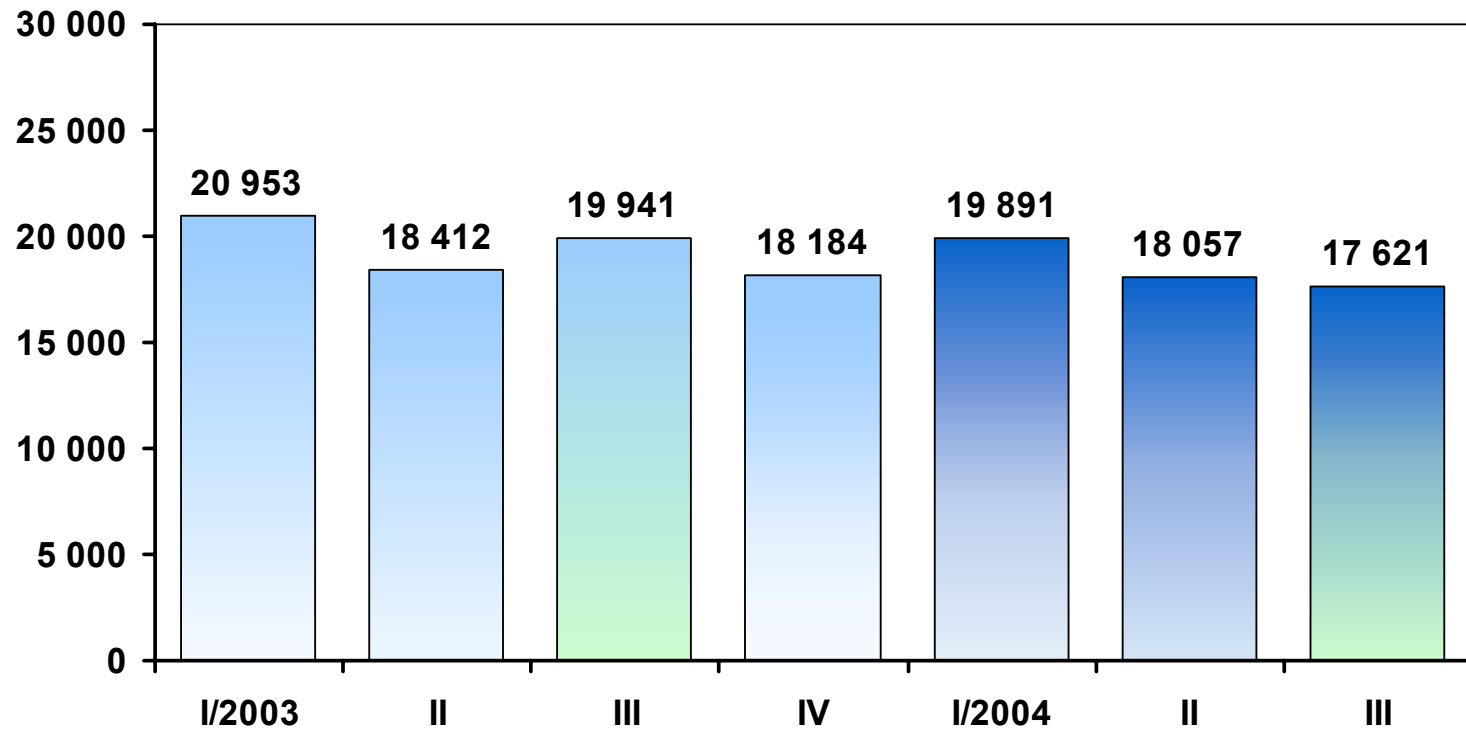
1.1. - 30.9.

1 000 EUR	2004	2003	Muutos %
Liikevaihto	55 569	59 306	-6,3
Liikevoitto	3 516	5 732	-38,7

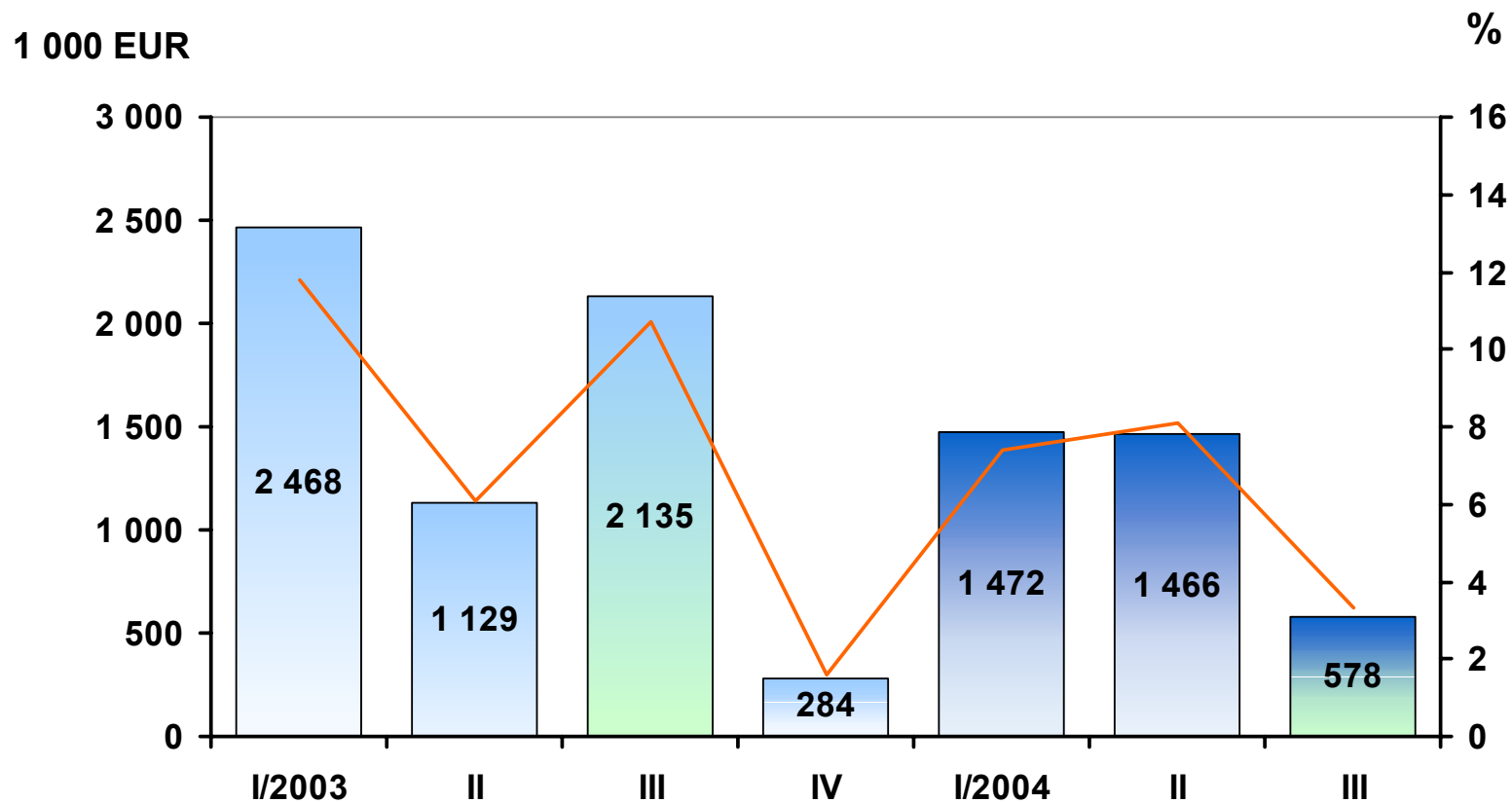
- **Lastenhoitotuotemarkkinoiden kasvu on ollut vaatimatonta. Inkontinenssituotemarkkinat ovat kasvaneet voimakkaasti. Terveystuotteiden markkina on vakaa.**
- **Pyyhkimistuotemateriaalien myyntimäärät kasvoivat lähinnä USA:n toimitusten lisäyksen johdosta.**
- **Hygieniatuotemateriaalien myyntimäärät kasvoivat selvästi.**
- **Myyntihinnat laskivat ja raaka-ainehinnat nousivat.**
- **Tuotannon rationointi on parantanut tuotannon tehokkuutta.**

Kuitukankaat Liikevaihto I/2003 - III/2004

1 000 EUR



Kuitukankaat Liikevoitto I/2003 - III/2004



Joustopakkaukset

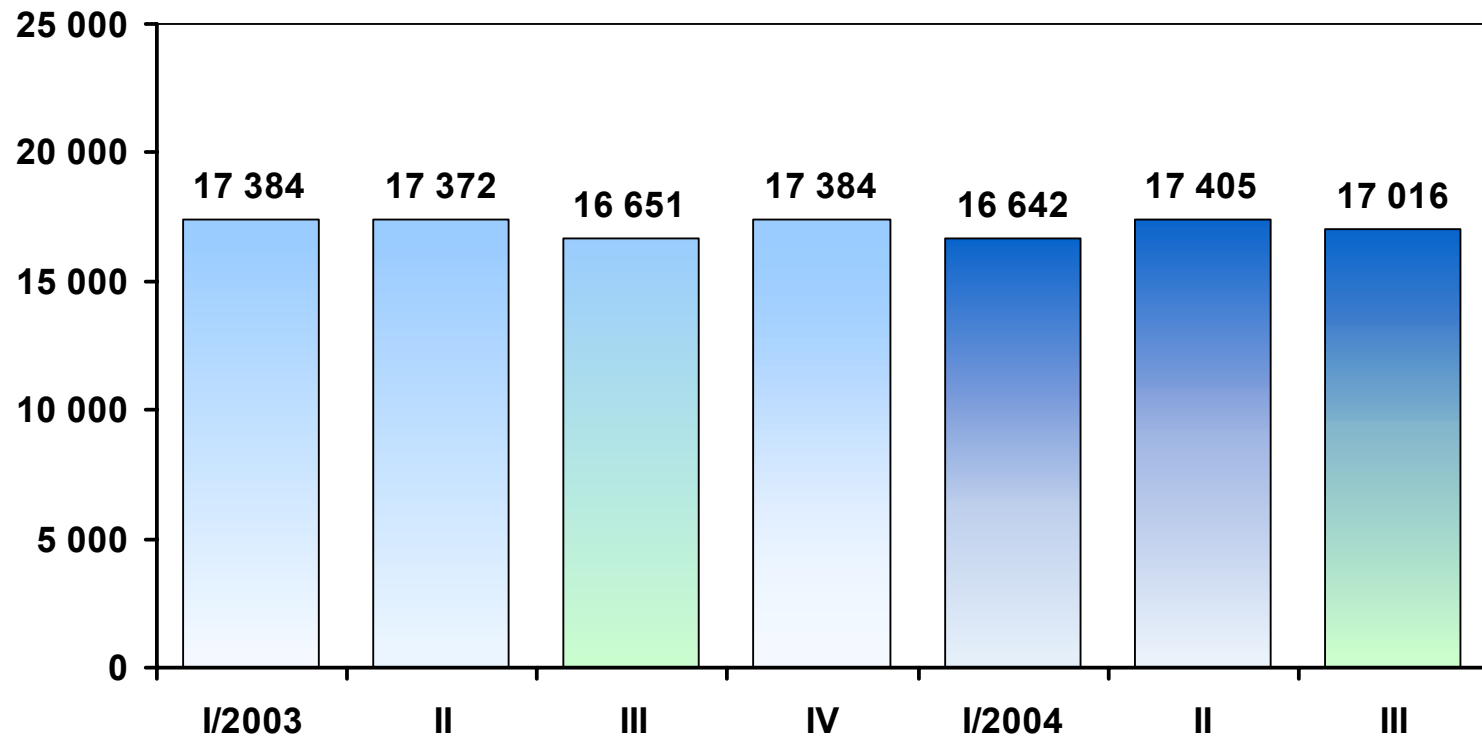
1.1. - 30.9.

1 000 EUR	2004	2003	Muutos %
Liikevaihto	51 063	51 407	-0,7
Liikevoitto	1 690	3 029	-44,2

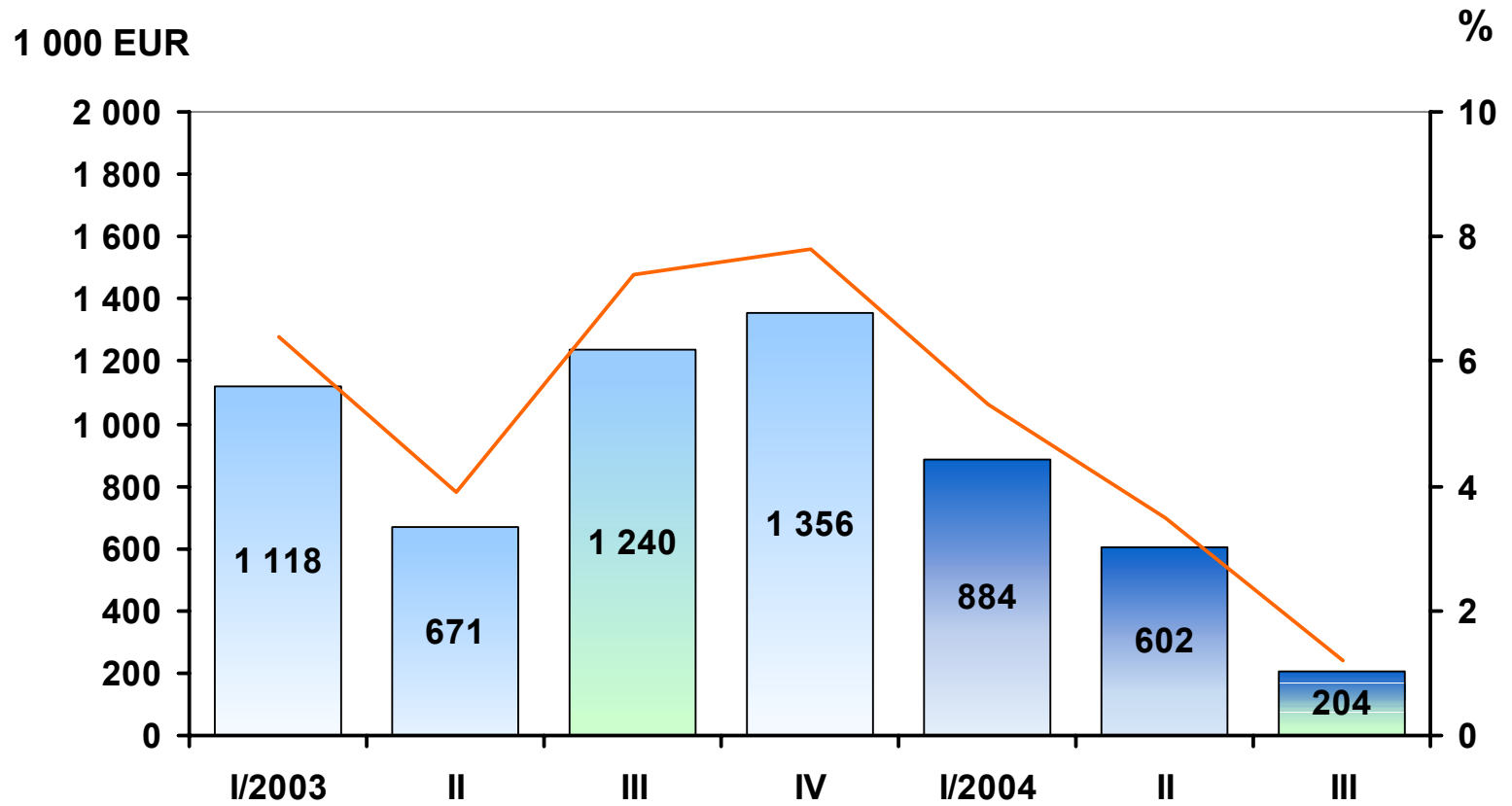
- **Myynnin määrä nousi hieman kaikilla tuotealueilla, eniten elintarvikepakkausten kohdalla.**
- **Puolassa myynnin määrällinen kasvu jatkui.**
- **Venäjällä myynti oli pienempää kuin vertailukaudella.**
- **Myyntihinnat alenivat ja raaka-ainehinnat jatkoivat nousuaan.**
- **Puolan tehtaan laajennusta hyödynnetään täysimääräisesti.**

Joustopakkaukset Liikevaihto I/2003 - III/2004

1 000 EUR



Joustopakkaukset Liikevoitto I/2003 - III/2004



Muu liiketoiminta

1.1. - 30.9.

1 000 EUR	2004	2003	Muutos %
Liikevaihto	6 271	9 575	-34,5
Liikevoitto	139	2 261	

- **Muu liiketoiminta sisältää Inkan ja konsernin sisäiset erät.**
- **Inkan liiketappio oli 0,2 milj. EUR lähinnä toiminnan uudelleenjärjestelyihin liittyvistä kuluista johtuen.**
- **Inkan tuotanto on keskitetty Virroille ja Viroon.**

Tulevaisuuden näkymät

- **Tehtyihin sopimukseen, asiakkaiden antamiin käyttöennusteisiin sekä tilauskantaan perustuen vuoden 2004 liikevaihdon arvioidaan kasvavan noin 30 %.**
- **Tuotteiden myyntihinnat ovat yleisesti vuotta 2003 heikompia.**
- **Lisäksi öljypohjaisten raaka-aineiden voimakkaana jatkunut hintojen nousu alentaa yhtiön tulosodotuksia.**
- **Liikevoiton ja tuloksen arvioidaan jäävän selvästi edellisvuotisesta.**