

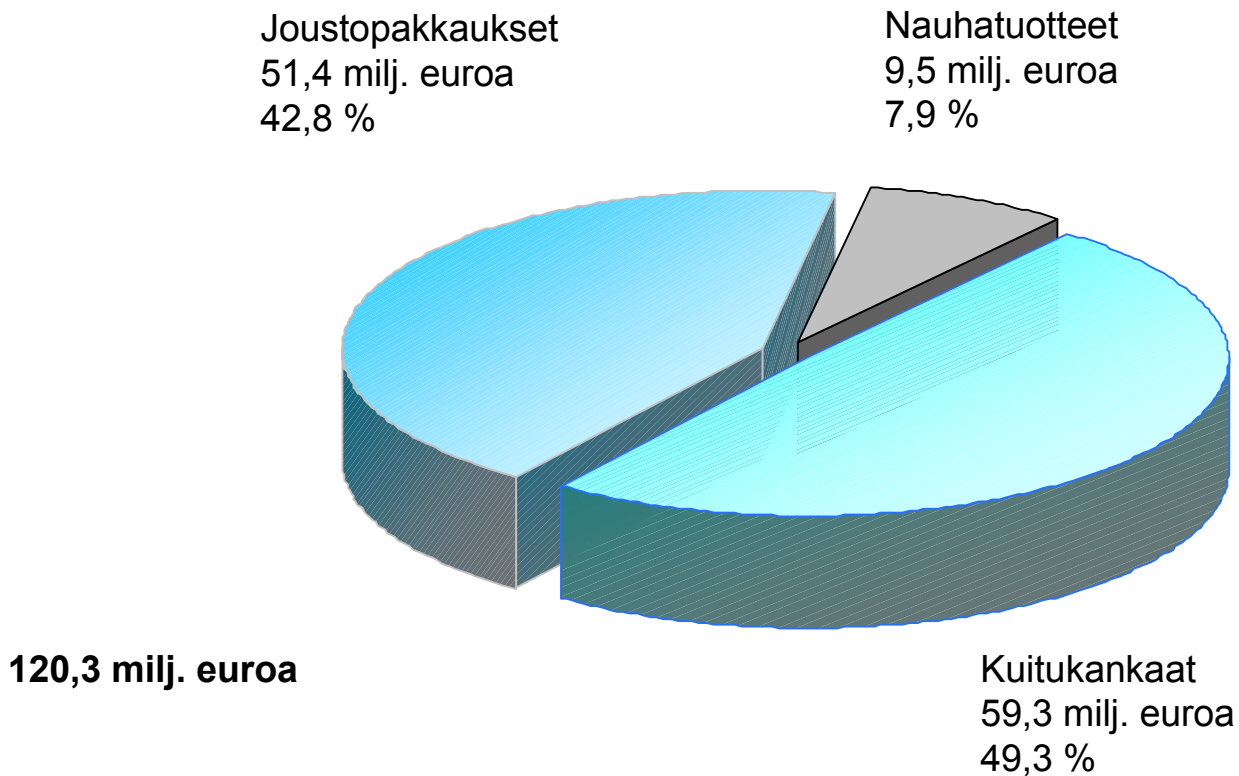
# SUOMINEN YHTYMÄ OYJ

OSAVUOSIKATSAUS

1.1. - 30.9.2003

**ESITYS 22.10.2003**

## Liikevaihdon jakautuma 1 - 9/2003



## Tuloslaskelma lyhyesti

1.1. - 30.9.

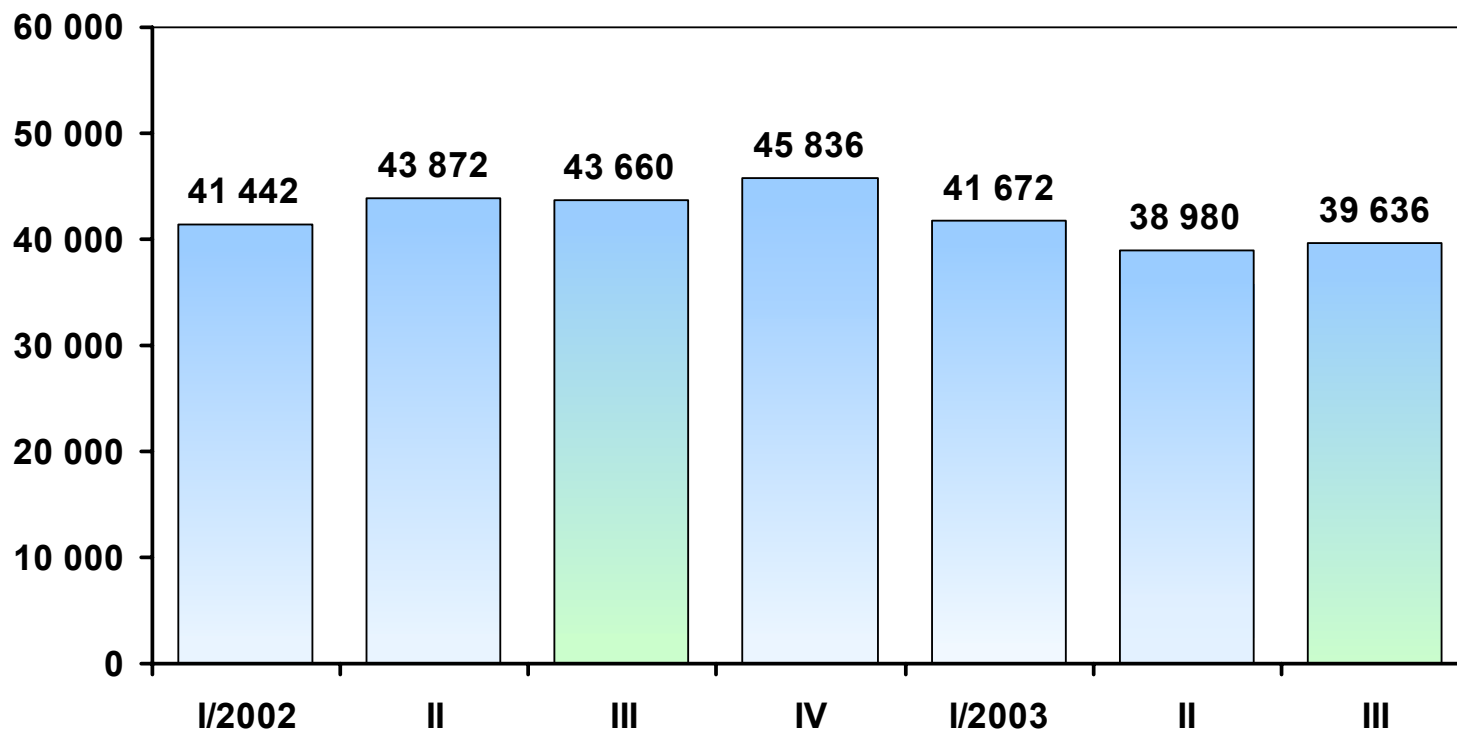
milj. EUR	2003	2002	Muutos %
Liikevaihto	120,3	129,0	-6,7
Liikevoitto	11,0	12,3	-10,1
Voitto ennen satunnaisia eriä	9,4	10,4	-9,7
Verot	-2,6	-3,0	-7,1
Katsauskauden voitto	6,8	7,3	
Tulos/osake, EUR	0,43	0,46	-6,5

## Tunnusluvut

	9/2003	9/2002
Tulos/osake, EUR	0,43	0,46
Oma pääoma/osake, EUR	3,74	3,85
Liiketoiminnan rahavirta/osake, EUR	1,02	1,08
Oman pääoman tuotto, % (ROE)	15,5	16,5
Sijoitetun pääoman tuotto, % (ROI)	13,8	14,7
Omavaraisuusaste, %	45,5	44,4
Gearing, %	65,7	74,7
Bruttoinvestoinnit, milj. EUR	5,3	6,5
Poistot, milj. EUR	10,8	11,8

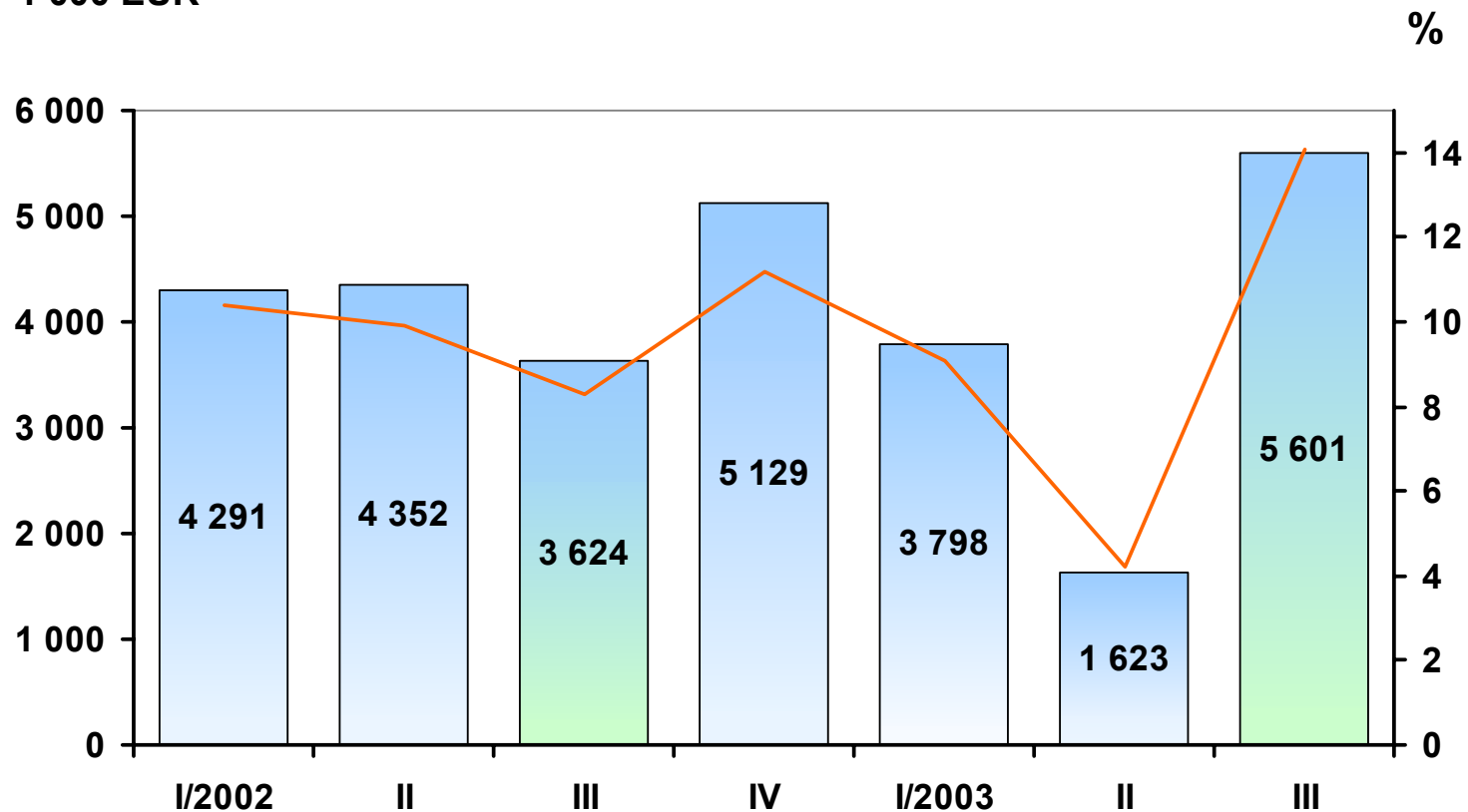
## Suominen Yhtymä Liikevaihto I/2002 -III/2003

1 000 EUR



## Suominen Yhtymä Liikevoitto I/2002 -III/2003

1 000 EUR



## Liikevaihto liiketoiminta-alueittain

1.1 - 30.9.

1 000 EUR	2003	2002	Muutos %
Kuitukankaat	59 306	65 807	-9,9
Joustopakkaukset	51 407	53 251	-3,5
Nauhatuotteet	9 485	9 831	-3,5
Emoyhtiö ja konsernin sisäiset	90	85	
Yhteensä	120 288	128 974	-6,7

## Liikevoitto liiketoiminta-alueittain

1.1. - 30.9.			
1 000 EUR	2003	2002	Muutos %
Kuitukankaat	5 732	9 346	-38,7
Joustopakkaukset	3 029	3 881	-22,0
Nauhatuotteet	-283	-600	
Emoyhtiö ja konsernin sisäiset	2 544	-360	
Liikevoitto	11 022	12 267	-10,1
Rahoitustuotot ja kulut	-1 643	-1 883	-12,7
Voitto ennen satunnaisia eriä	9 379	10 384	-9,7

## Yleistä Suomisesta

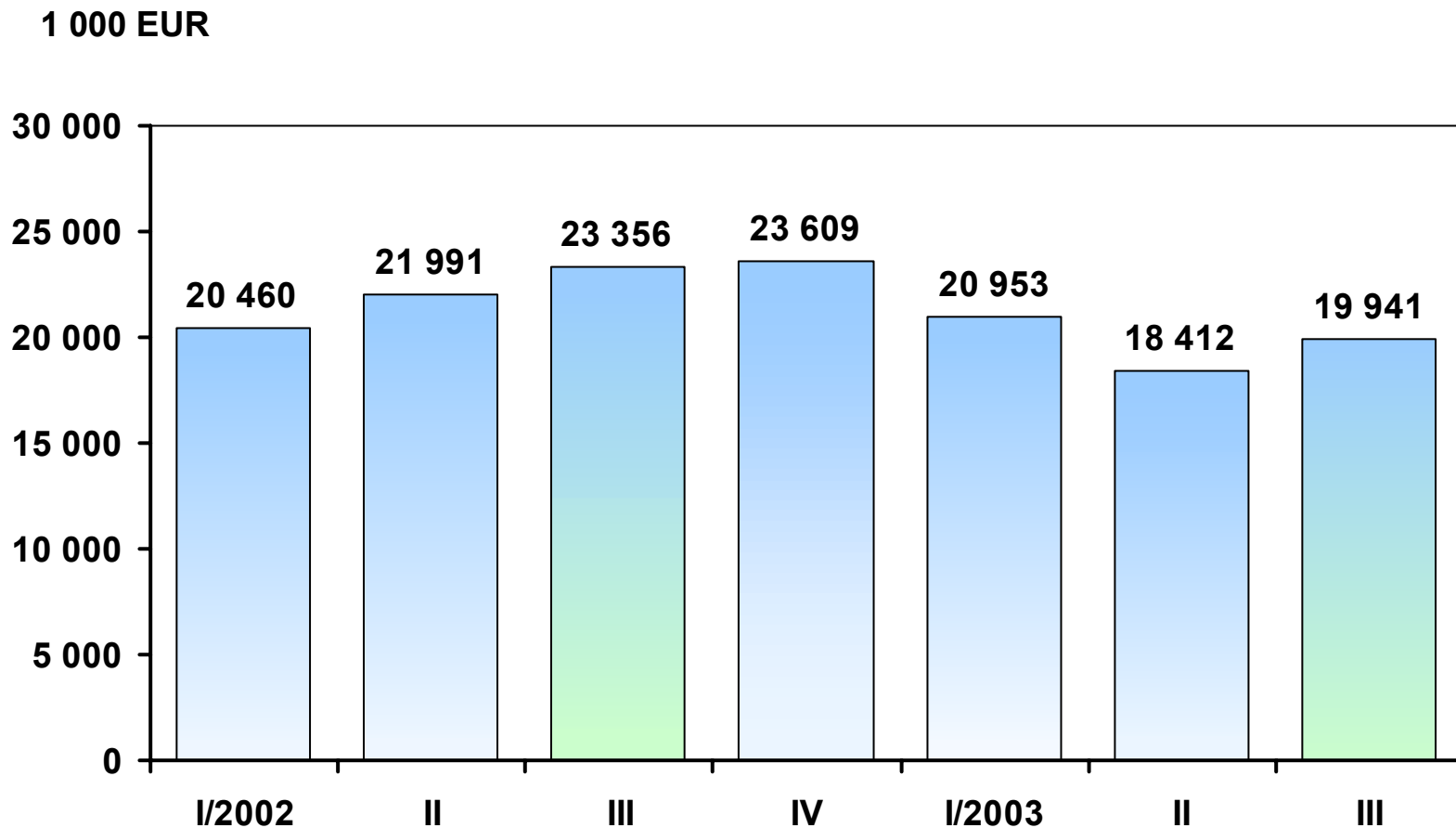
- **Codin osto saatettu päätökseen 2.10. 2003.**
- **Codi on toiseksi suurin kosteuspyyhkeiden sopimusvalmistaja Euroopassa, liikevaihto 100 miljoonaa euroa.**
- **Liiketoiminnan muut tuotot ja kulut sisältävät Turun kiinteistön myyntivoiton ja uudelleenvuokrauskulut, netto 2,1 miljoonaa euroa.**
- **Hallituksen ehdotukset ylimääräiselle yhtiökokoukselle**
  - **ylimääräinen osinko 0,70 euroa kullekin osakkeelle**
  - **hallituksen valtuuttaminen osakepääoman korottamiseen uusmerkinnällä**

## Kuitukankaat

1.1. - 30.9.			
1 000 EUR	2003	2002	Muutos %
Liikevaihto	59 306	65 807	-9,9
Liikevoitto	5 732	9 346	-38,7

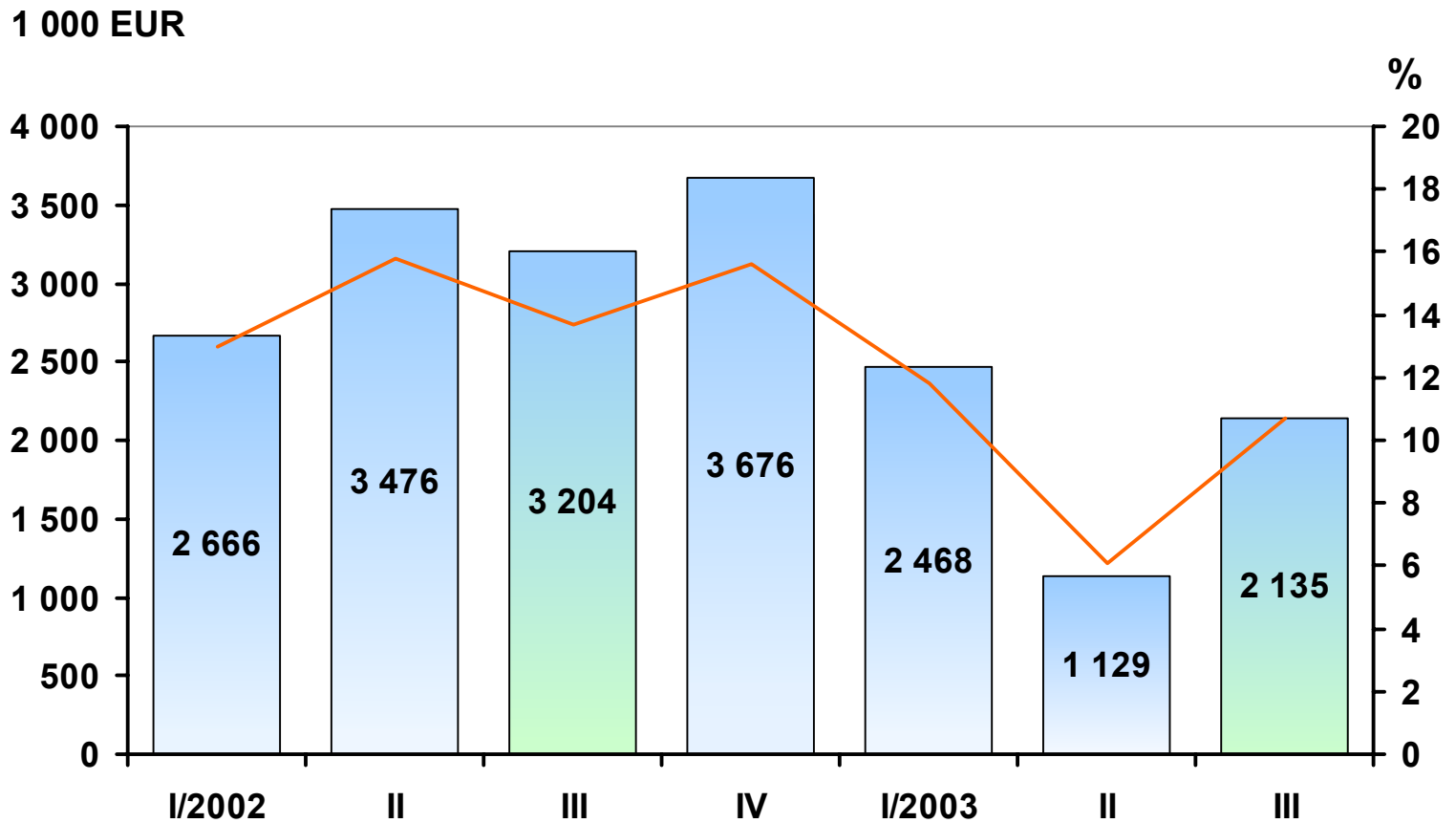
- **Liikevaihto ja tulos pienenivät vuoteen 2002 verrattuna.**
- **Kysyntä kuitukankaiden käyttöalueilla on hidastunut ja alan kilpailu lisääntynyt Euroopassa.**
- **Tuotantotehokkuus kärsi alhaisista käyttöasteista ja epätasaisesta kuormituksesta.**
- **Neljännän vesineulauslinjan uudistus saatettiin loppuun.**
- **Tuotantoa sopeutettu vastaamaan vallitsevaa kysyntää.**

## Kuitukankaat Liikevaihto I/2002 -III/2003



# Kuitukankaat

## Liikevoitto I/2002 -III/2003



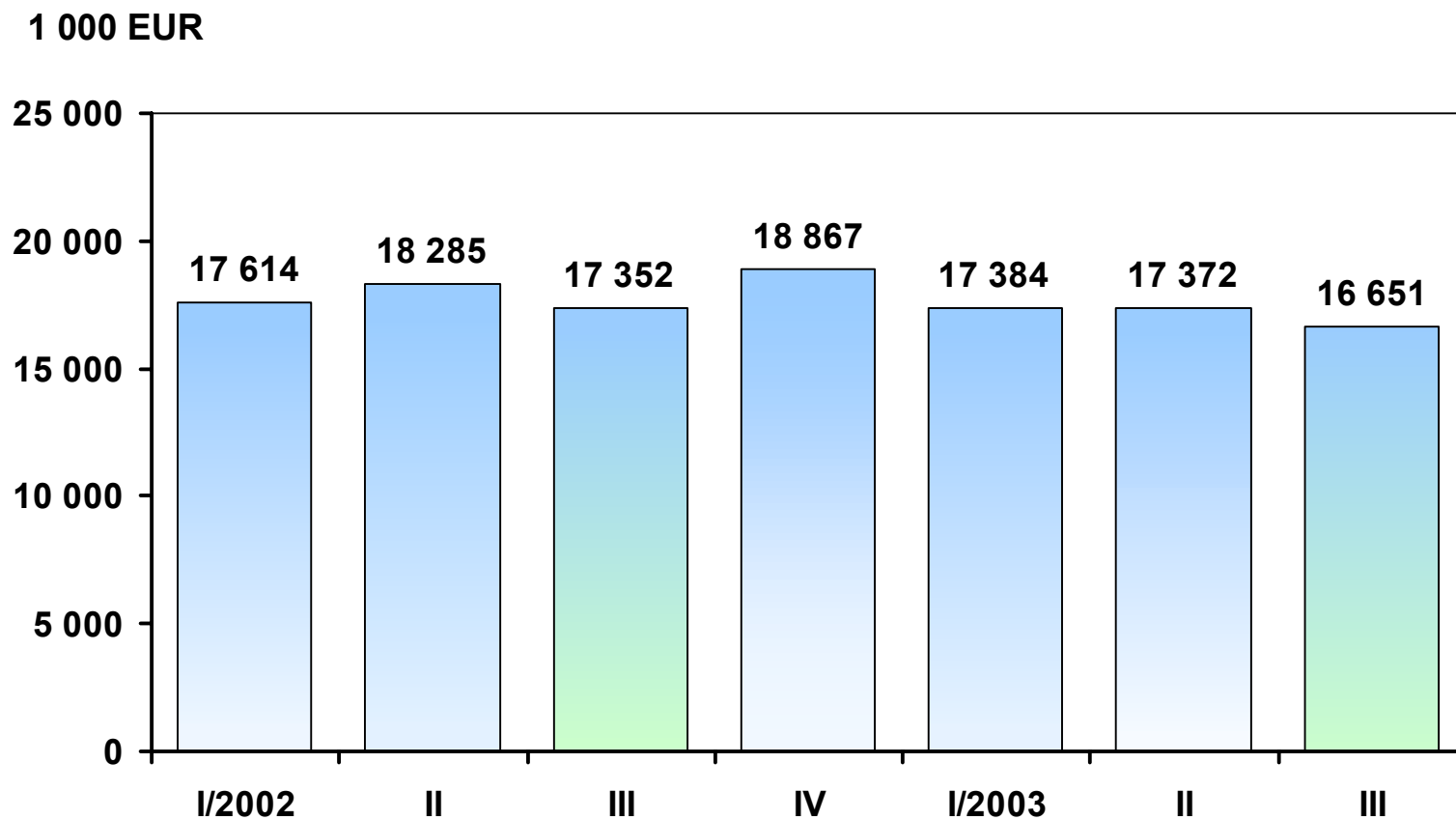
## Joustopakkaukset

1.1. - 30.9.

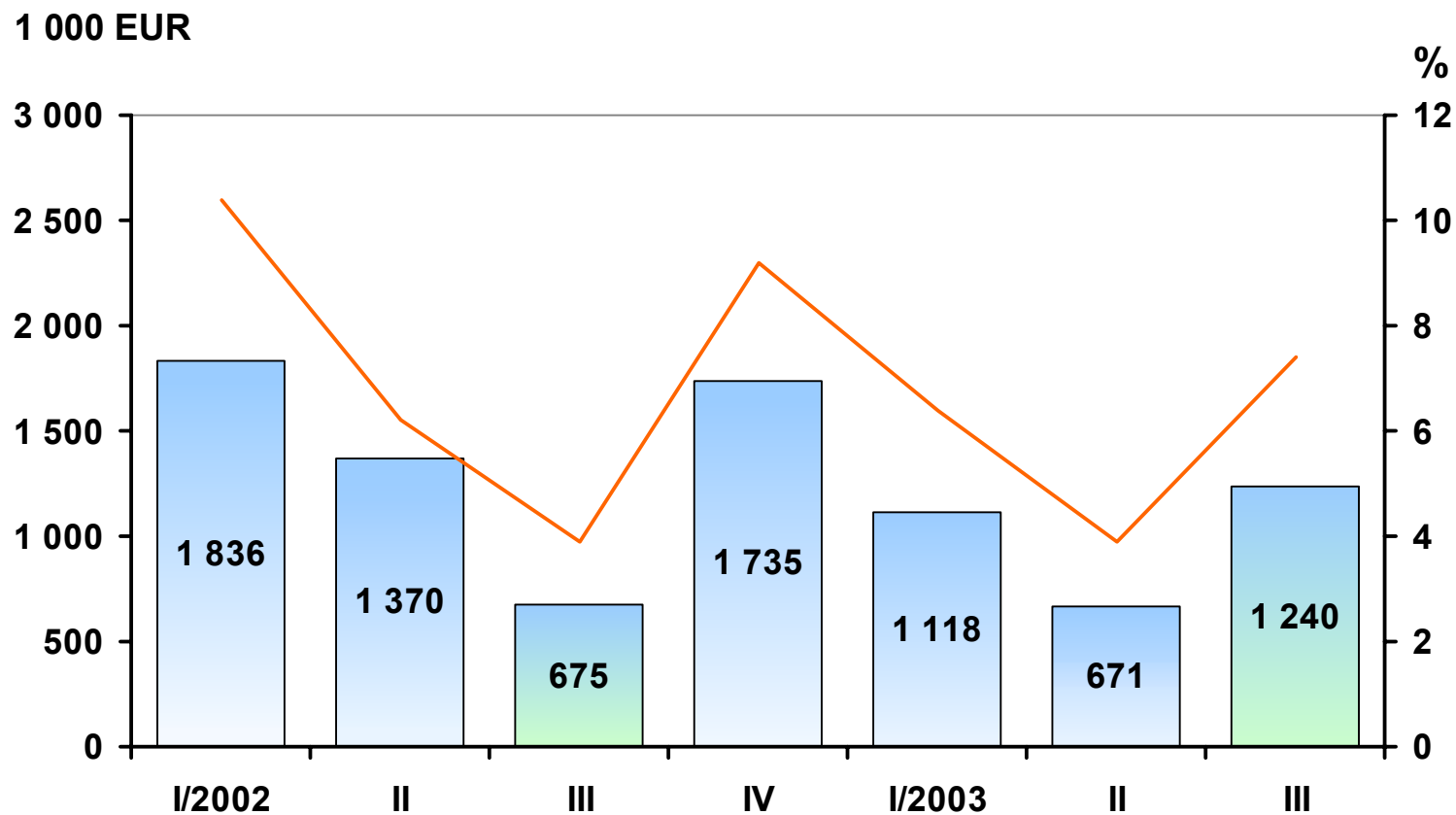
1 000 EUR	2003	2002	Muutos %
Liikevaihto	51 407	53 251	-3,5
Liikevoitto	3 029	3 881	-22,0

- **Liikevaihto laski vuodesta 2002.**
- **Tulos heikkeni alentuneesta myynnistä ja alkuvuoden kohonneista raaka-ainehinnoista johtuen.**
- **Hygieniatuotepakkausten, elintarvikepakkausten ja kaupan pakkausten myynti oli vuoden 2002 tasolla. Erikoistuotteiden myynti laski vertailukaudesta.**
- **Myynti Venäjällä ja Puolassa kasvoi edelleen.**
- **Puolan tehtaan laajennus aloitettiin - valmistuu toukokuussa 2004.**
- **Säästöohjelman arvioidaan vähentävän kustannuksia runsaat 0,5 miljoonaa euroa vuonna 2003.**

## Joustopakkaukset Liikevaihto I/2002 -III/2003



## Joustopakkaukset Liikevoitto I/2002 -III/2003

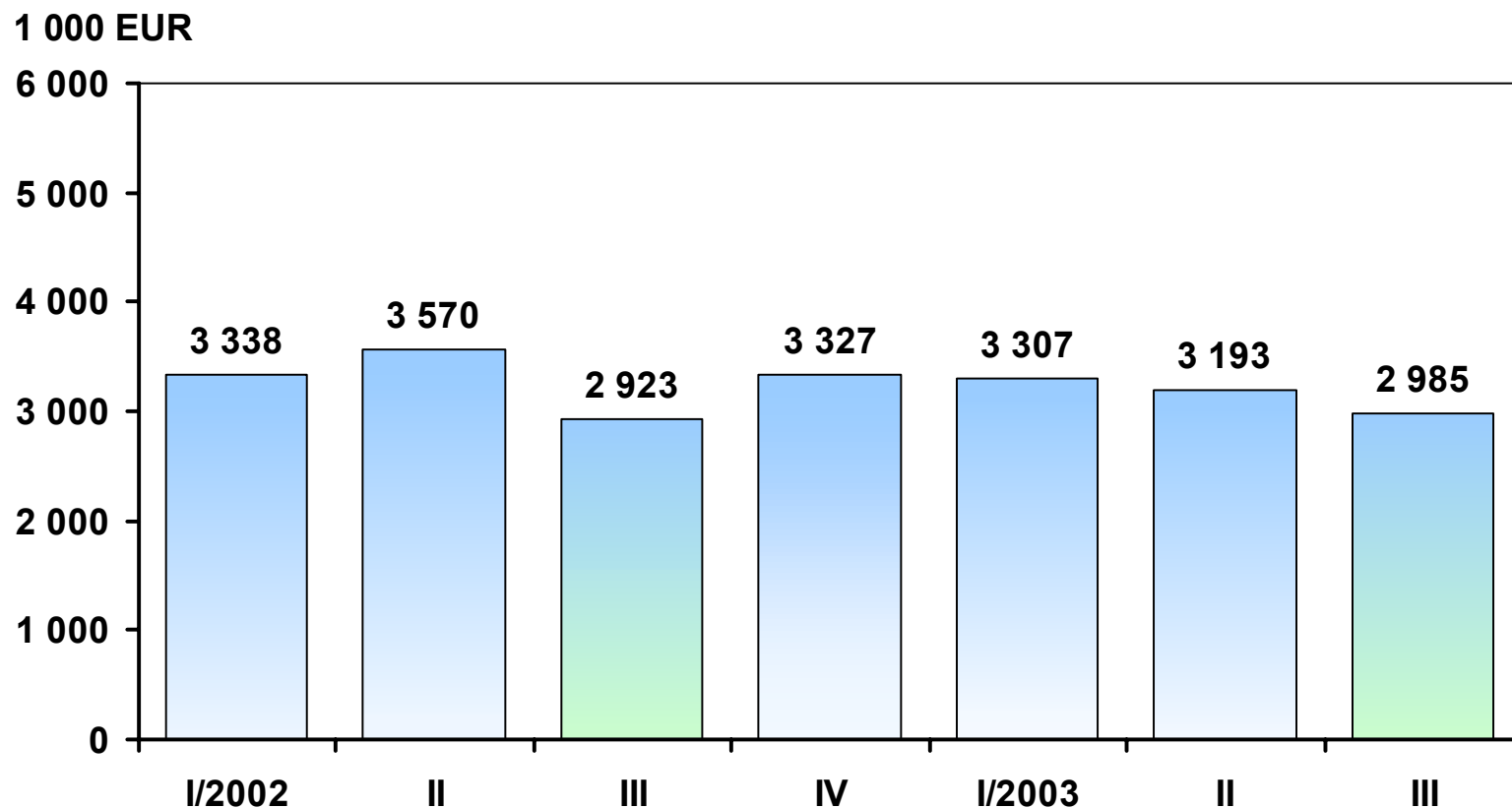


## Nauhatuotteet

1.1. - 30.9.			
1 000 EUR	2003	2002	Muutos %
Liikevaihto	9 485	9 831	-3,5
Liikevoitto	-283	-600	

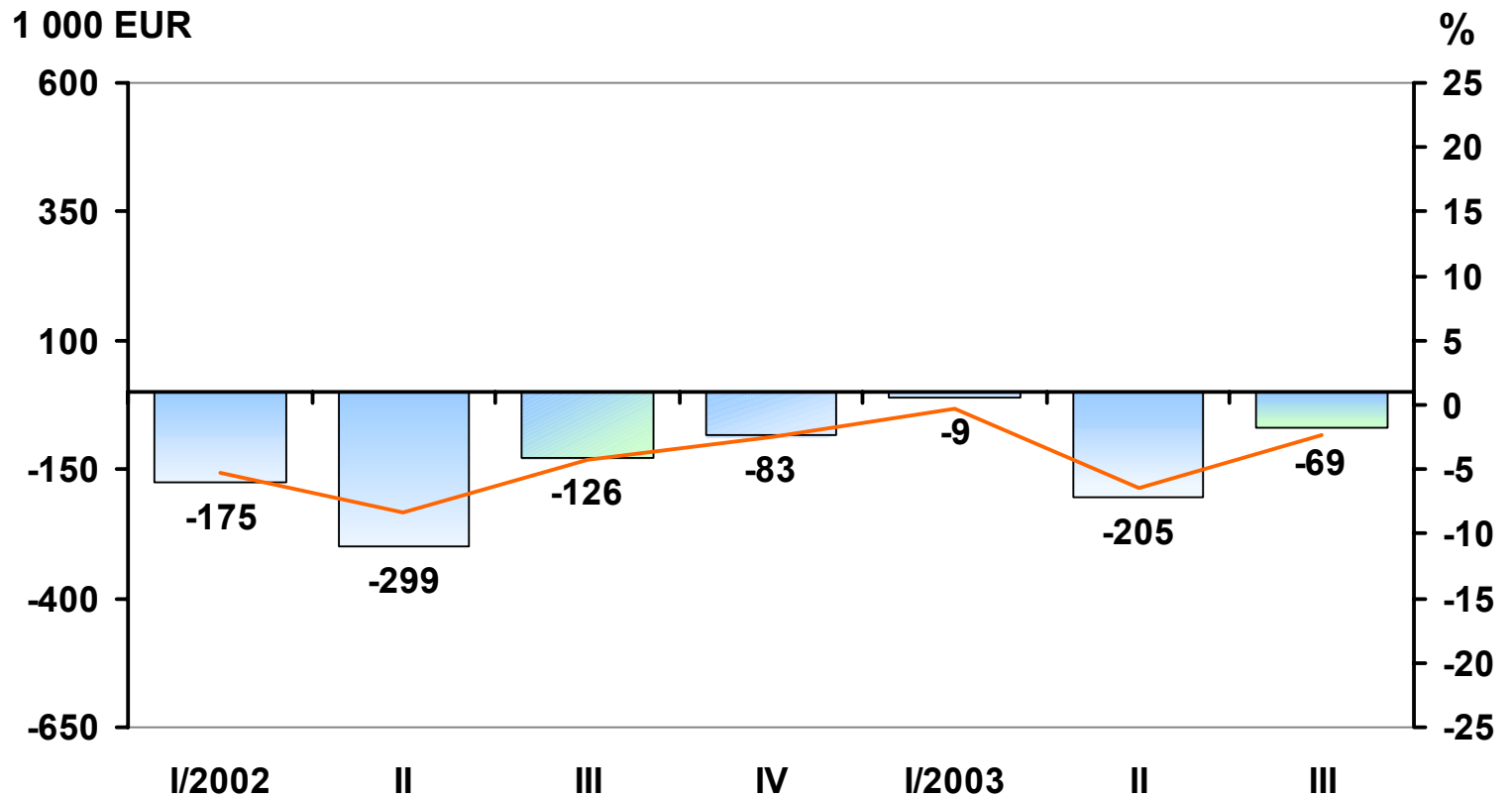
- **Materiaalinkäsittelytuotteiden ja kevyiden nauhojen myynti väheni edellisvuotisesta.**
- **Tulos on edelleen tappiollinen, mutta tappio puolittui verrattuna vastaavaan kauteen 2002.**

## Nauhatuotteet Liikevaihto I/2002 -III/2003



## Nauhatuotteet

### Liikevoitto I/2002 -III/2003



## Tulevaisuuden näkymät

- **Maailmantalouden epävarmuus on vaikuttanut Suomisen tuotteiden kysyntään.**
- **Vuoden 2003 liikevaihdon arvioidaan kasvavan Codi-kaupan johdosta vuodesta 2002.**
- **Kosteuspyyhkeiden (Codi) liikevaihdon arvioidaan olevan vuonna 2003 noin 100 miljoonaa euroa, josta Suominen-konserniin konsolidoituu vuonna 2003 noin 25 miljoonaa euroa.**
- **Kuitukankaiden avainasiakkaiden kanssa solmittujen sopimusten ja asiakkaiden tarkentamien tarvearvioiden perusteella Kuitukankaiden koko vuoden myynnin ennakoitaan jäävän yli 10 % vuodesta 2002.**
- **Joustopakkausten koko vuoden myynnin arvioidaan olevan edellisvuoden tasolla. Myynnin odotetaan kasvavan Venäjällä ja itäisessä Keski-Euroopassa ja vähenevän lievästi Suomessa.**
- **Muun liiketoiminnan myynnin arvioidaan olevan edellisvuoden tasolla.**
- **Toiminnan kustannustehokkuuteen kiinnitetään erityistä huomiota, ja kustannusrakennetta parantavia toimia jatketaan kaikissa yksiköissä.**
- **Vuoden 2003 tuloksen arvioidaan jäävän edellisvuotta heikommaksi.**
- **Codi-kaupalla ei arvioida olevan vaikutusta vuoden 2003 tulokseen. Yrityskaupan arvioidaan osaltaan parantavan vuoden 2004 tulosta selvästi.**