

SUOMINEN YHTYMÄ OYJ

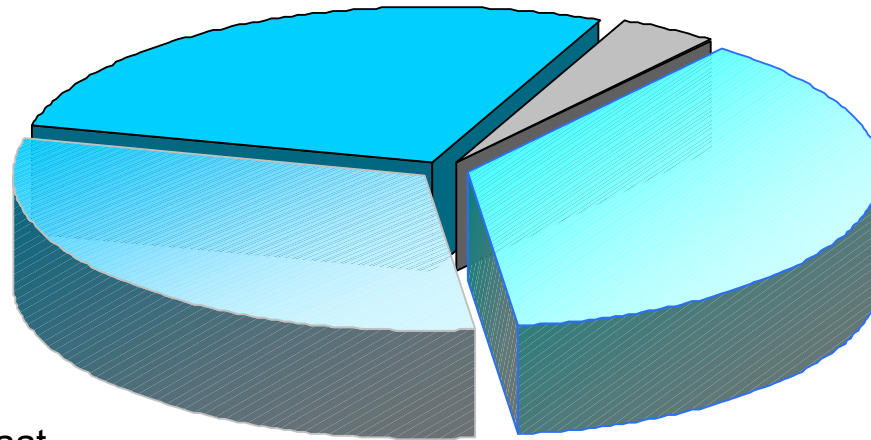
TULOSTIEDOTE
1.1. - 30.6.2004

ESITYS 26.7.2004

Liikevaihdon jakautuma 1 - 6/2004

Joustopakkaukset
34,0 milj. euroa
27,6 %

Muut (Inka)
4,9 milj. euroa
4,0 %



Kosteuspyyhkeet
46,3 milj. euroa
37,6 %

Kuitukankaat
37,9 milj. euroa
30,8 %

123,2 milj. euroa

Tuloslaskelma lyhyesti

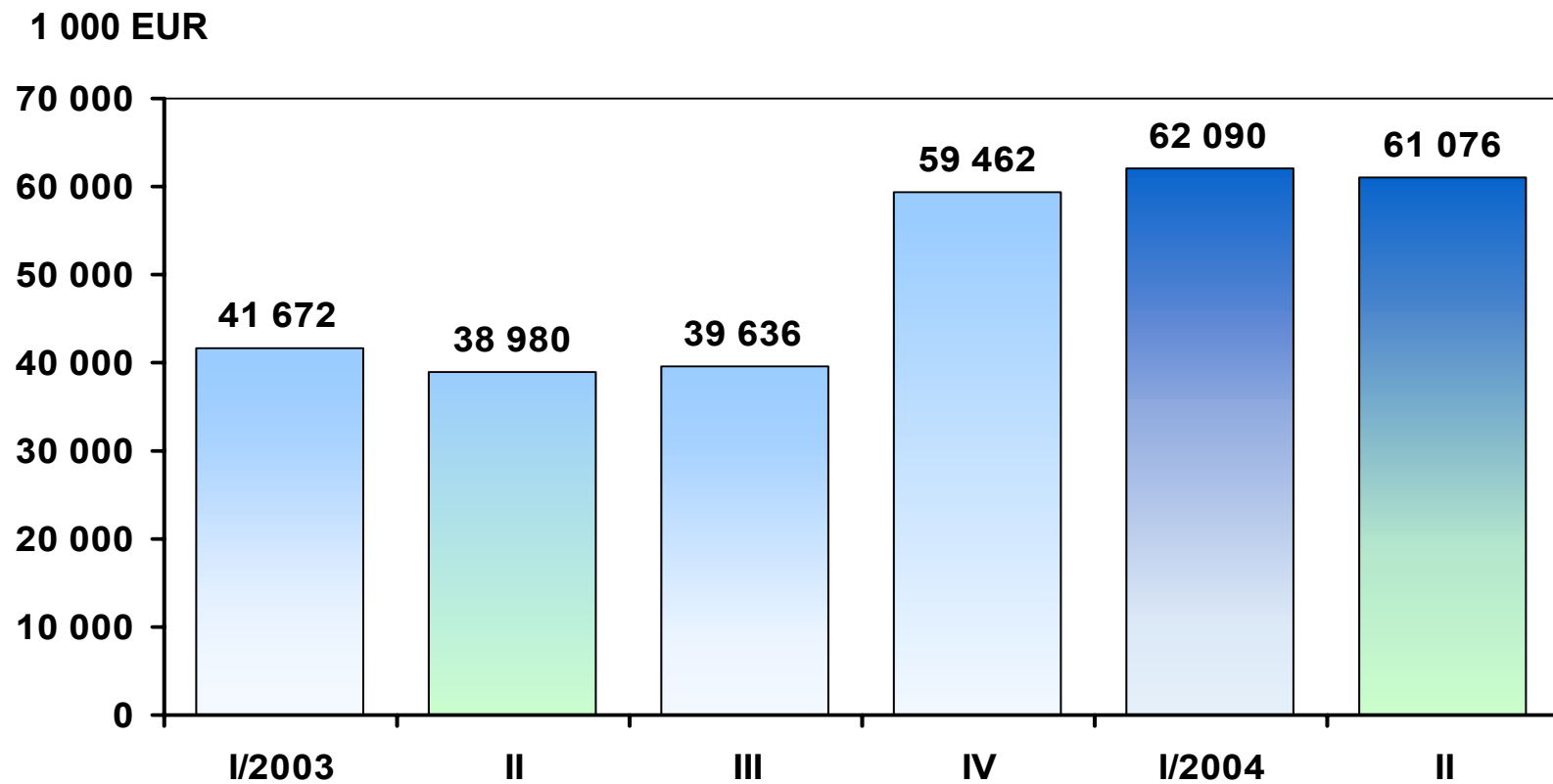
1.1. - 30.6

Milj. EUR	2004	2003	Muutos %
Liikevaihto	123,2	80,7	52,7
Liikevoitto	6,1	5,4	12,7
Voitto ennen satunnaisia eriä	4,3	4,3	-0,6
Verot	-1,3	-1,1	
Tilikauden voitto	3,0	3,2	-8,1
Tulos/osake, EUR	0,13	0,16	

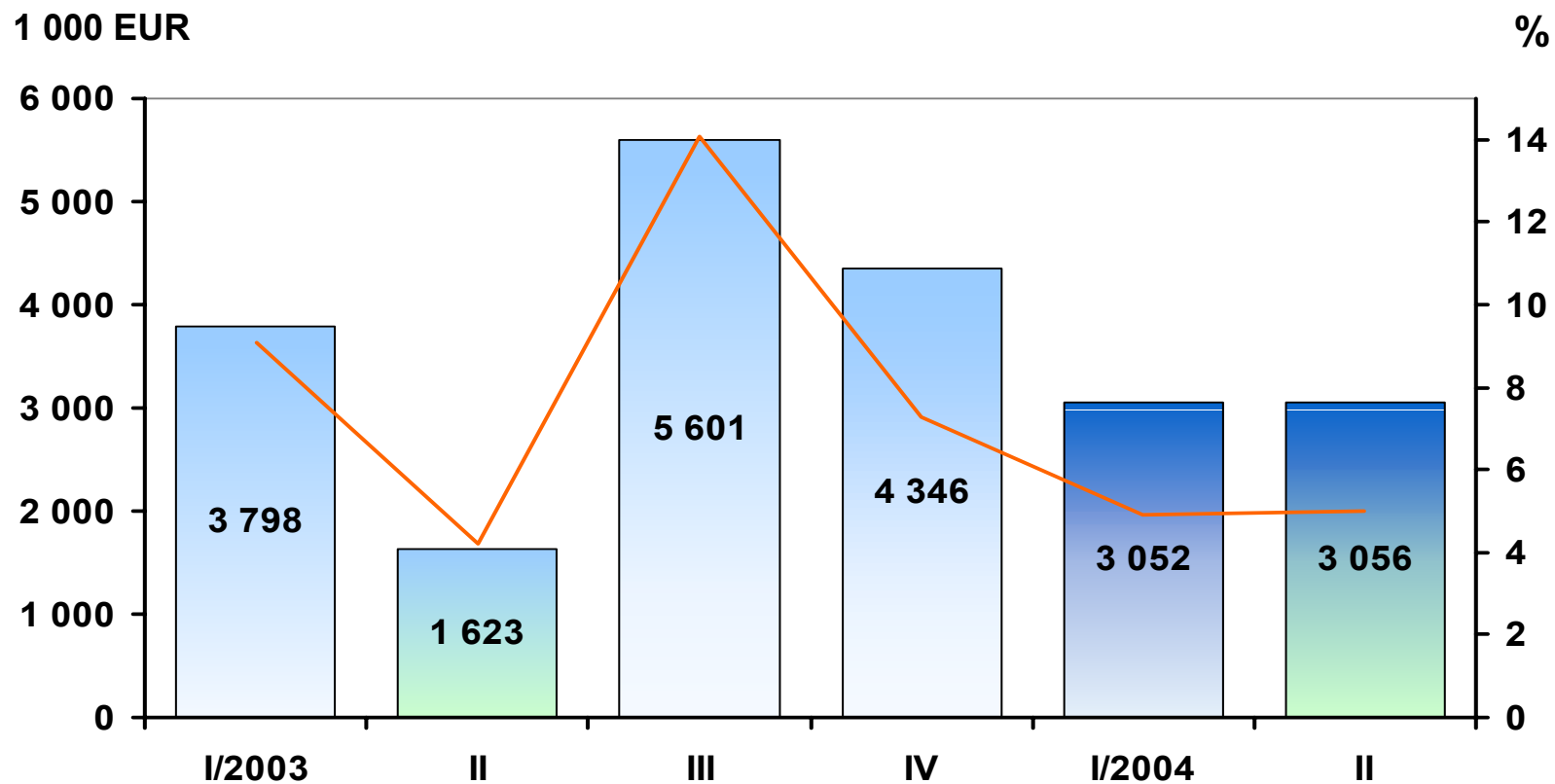
Tunnusluvut

	6/2004	6/2003
Tulos/osake, EUR	0,13	0,16
Oma pääoma/osake, EUR	2,81	2,73
Liiketoiminnan rahavirta/osake, EUR	0,02	0,32
Oman pääoman tuotto, % (ROE)	8,8	11,1
Sijoitetun pääoman tuotto, % (ROI)	8,0	10,1
Omavaraisuusaste, %	33,6	42,7
Gearing, %	134,9	89,6
Bruttoinvestoinnit, milj. EUR	6,4	3,4
Poistot, milj. EUR	9,1	7,2

Suominen Yhtymä Liikevaihto I/2003 - II/2004



Suominen Yhtymä Liikevoitto I/2003 - II/2004



Liikevaihto toimialoittain

1.1. - 30.6

1 000 EUR	2004	2003	Muutos %
Kosteuspyyhkeet	46 302		
Kuitukankaat	37 948	39 365	-3,6
Joustopakkaukset	34 047	34 756	-2,0
Muut *	4 869	6 531	-25,4
Yhteensä	123 166	80 652	52,7

* Sisältää muun liiketoiminnan ja konsernin sisäiset erät.

Liikevoitto toimialoittain

1.1. - 30.6.

1 000 EUR	2004	2003	Muutos %
Kosteuspyyhkeet	1 334		
Kuitukankaat	2 938	3 597	-18,3
Joustopakkaukset	1 486	1 789	-16,9
Muut *	350	35	
Liikevoitto	6 108	5 421	12,7
Rahoitustuotot ja kulut	-1 797	-1 086	65,5
Voitto ennen satunnaisia eriä	4 311	4 335	-0,6

* Sisältää muun liiketoiminnan ja konsernin sisäiset erät.

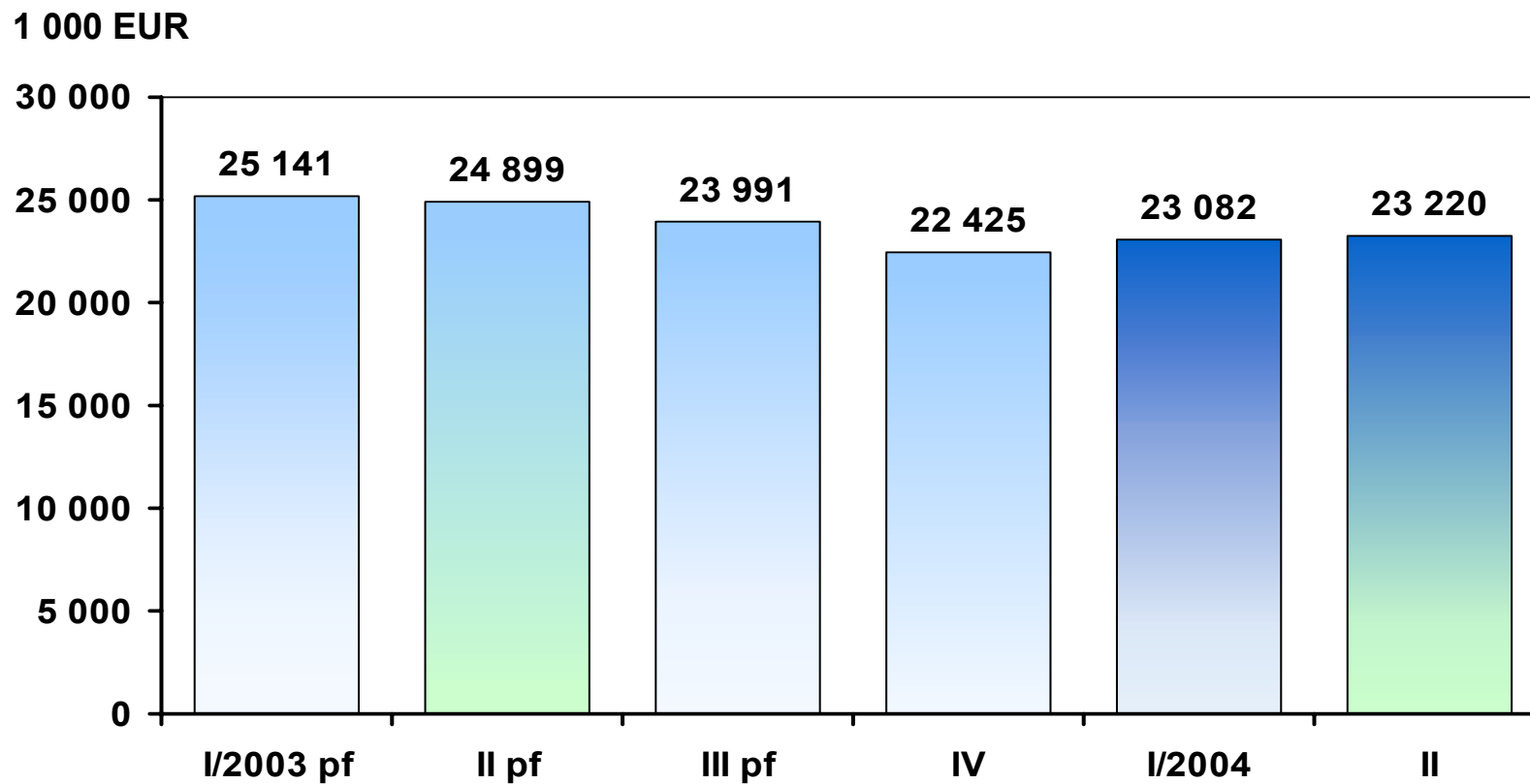
Kosteuspyyhkeet

1.1. - 30.6.

1 000 EUR	2004	2003	Muutos %
Liikevaihto	46 302		
Liikevoitto	1 334		

- **Liikevaihto laski 7 % edellisvuodesta.**
- **Lastenhoitotuotteiden määrät kasvoivat selvästi.**
- **Henkilökohtaisten hygieniatuotteiden volyymi oli edellisvuoden tasolla.**
- **Kotitalouksien pyyhkimistuotteiden määrät pienenivät selvästi.**
- **Lopputuotteiden hinnat alenivat edellisvuodesta raaka-aineiden hintojen laskua enemmän.**
- **Kustannussopeutus ja tuotannon modernisointiohjelma käynnissä.**

Kosteuspyyhkeet Liikevaihto I/2003 - II/2004



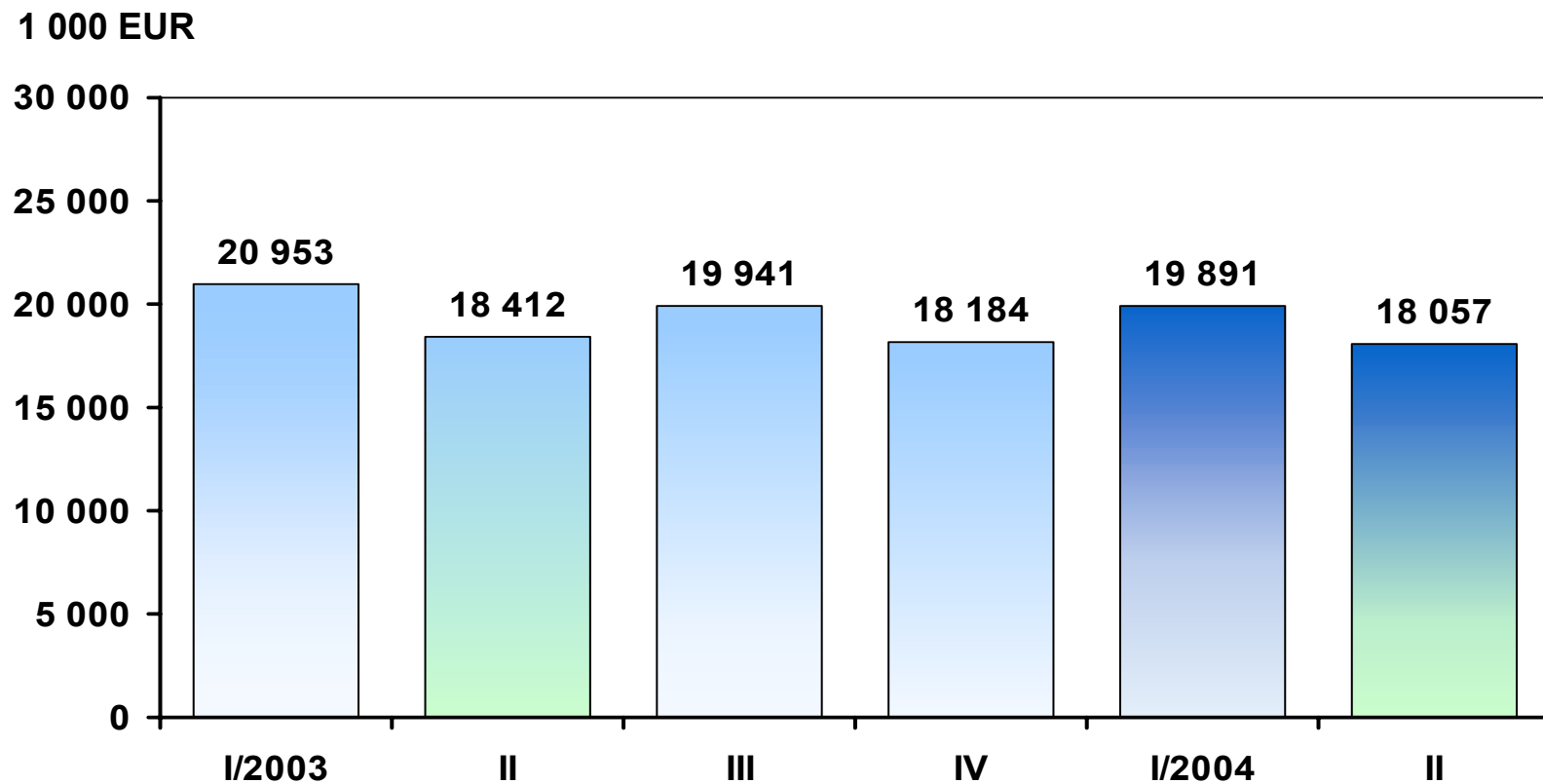
Kuitukankaat

1.1. - 30.6.

1 000 EUR	2004	2003	Muutos %
Liikevaihto	37 948	39 365	-3,6
Liikevoitto	2 938	3 597	-18,3

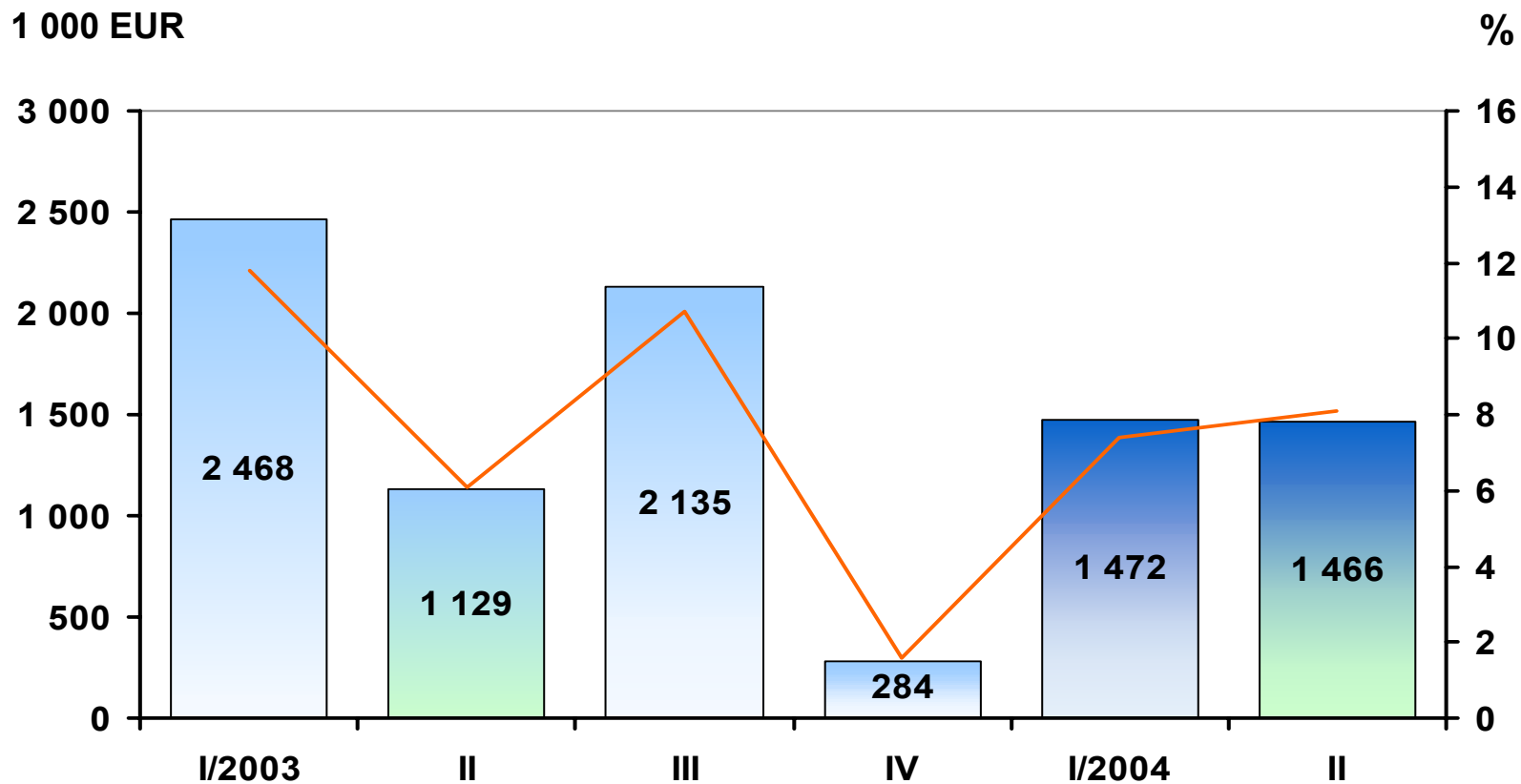
- **Liikevaihto ja tulos pienenivät verrattuna vastaavaan kauteen 2003.**
- **Myyntihinnat laskivat edellisvuodesta.**
- **Vesineulattujen pyyhkimistuotemateriaalien määrät nousivat.**
- **Hygienia- ja terveydenhoitotuotemateriaalien määrät kasvoivat selvästi.**
- **Tuotannon rationointitoimet ovat parantaneet tehokkuutta.**

Kuitukankaat Liikevaihto I/2003 - II/2004



Kuitukankaat

Liikevoitto I/2003 - II/2004



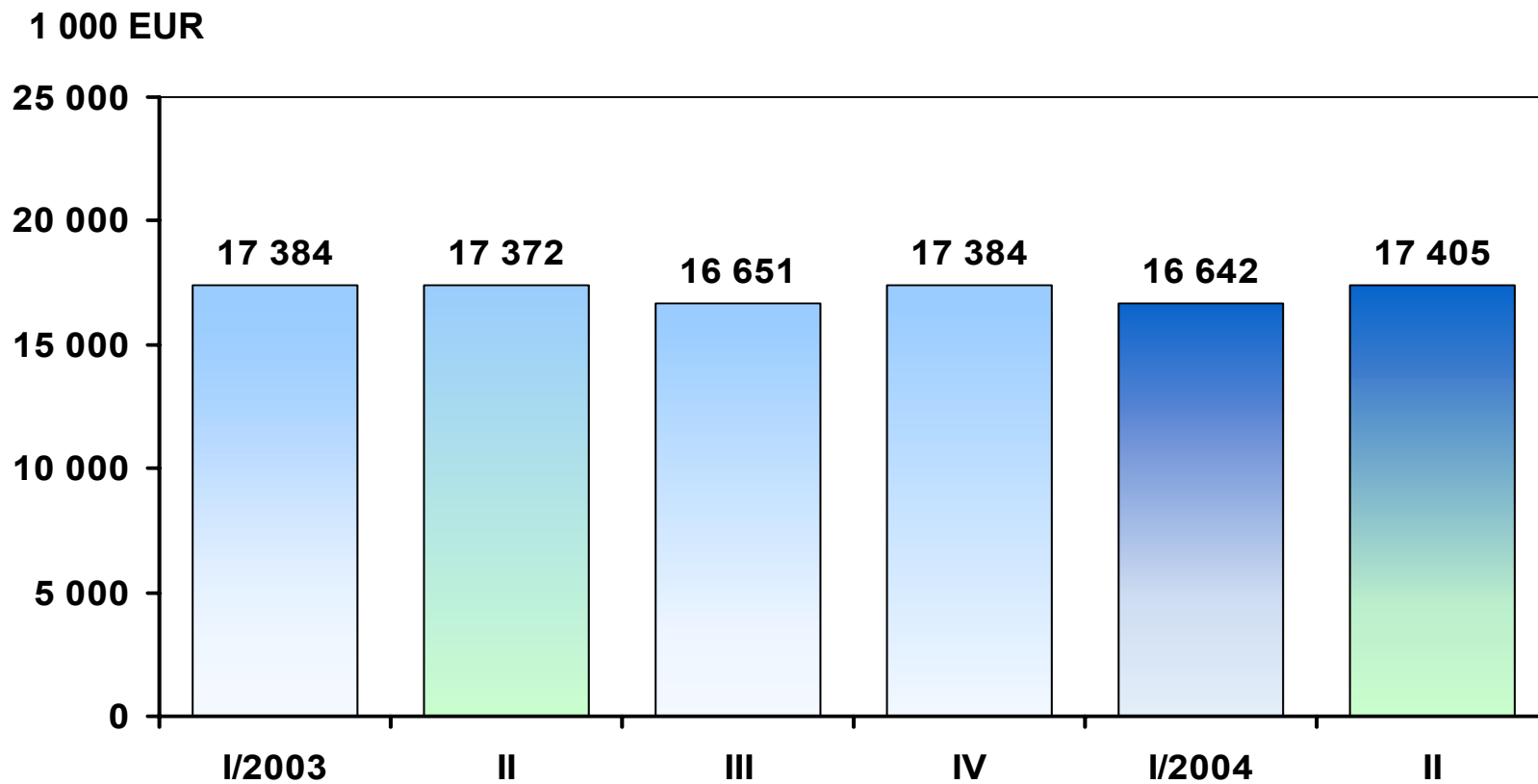
Joustopakkaukset

1.1. - 30.6.

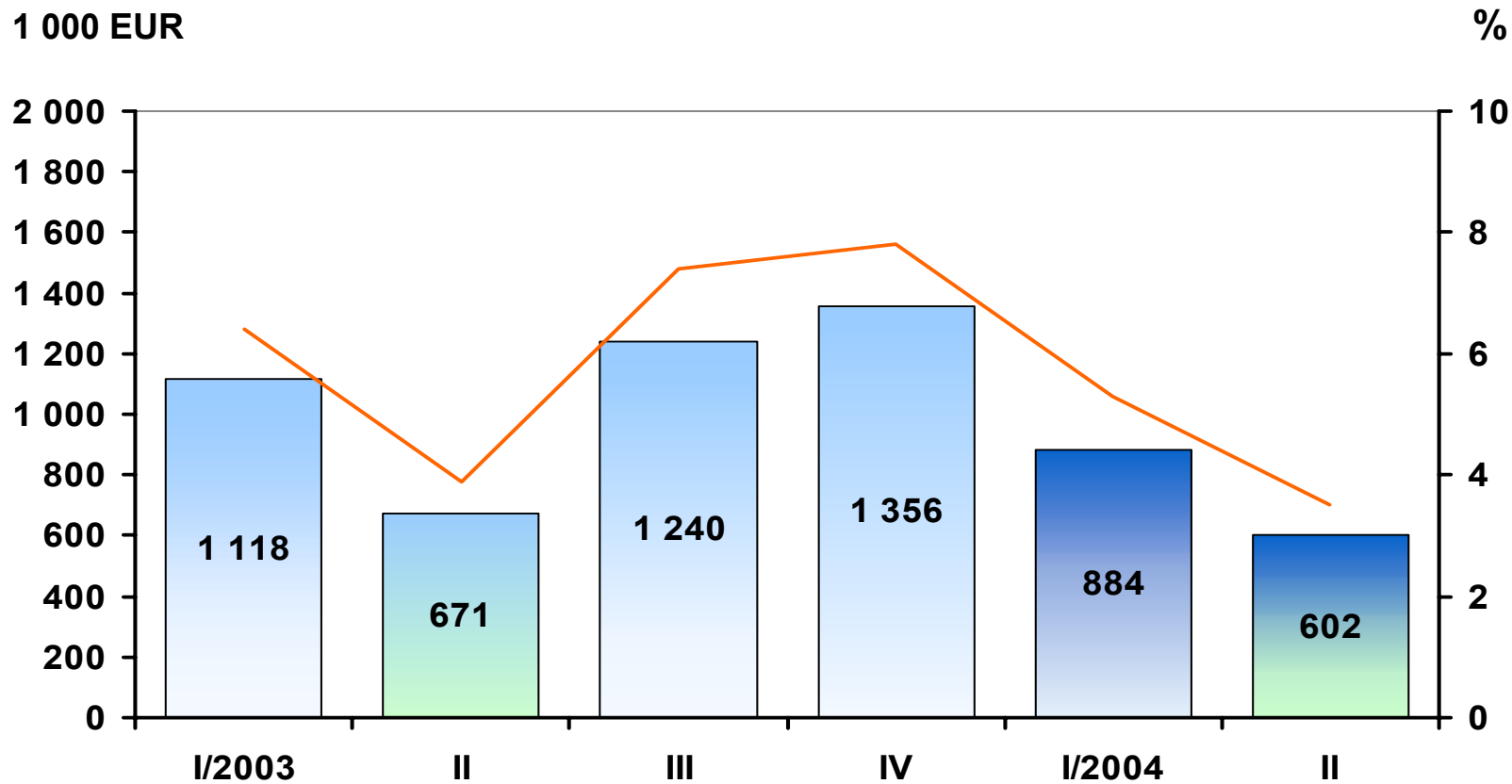
1 000 EUR	2004	2003	Muutos %
Liikevaihto	34 047	34 756	-2,0
Liikevoitto	1 486	1 789	-16,9

- **Liikevaihto laski verrattuna vastaavaan kauteen 2003, syynä alentuneet myyntihinnat sekä valuuttakurssimuutokset.**
- **Tulos heikkeni myyntihintojen aletessa.**
- **Elintarvike- ja kaupan pakkausten myynnin määrä nousi edellisvuotisesta.**
- **Hygieniatuotepakkausten ja erikoistuotteiden myynti oli edellisvuoden tasolla.**
- **Puolassa myynnin määrällinen kasvu jatkui, Venäjällä myynti oli pienempää kuin vertailukaudella.**

Joustopakkaukset Liikevaihto I/2003 - II/2004



Joustopakkaukset Liikevoitto I/2003 - II/2004



Muu liiketoiminta

1.1. - 30.6.

1 000 EUR	2004	2003	Muutos %
Liikevaihto	4 869	6 531	-25,4
Liikevoitto	350	35	

- **Muu liiketoiminta sisältää Inkan ja konsernin sisäiset erät.**
- **Inkan liiketappio oli 0,1 milj. EUR lähinnä toiminnan uudelleenjärjestelyihin liittyvistä kuluista johtuen.**
- **Inkan tuotanto keskitetään Virroille ja Viroon.**

Tulevaisuuden näkymät

- Tehtyihin sopimukseen, asiakkaiden antamiin käyttöennusteisiin sekä tilauskantaan perustuen vuoden 2004 liikevaihdon arvioidaan kasvavan lähinnä Kosteuspyyhkeet-toimialan yrityskaupan seurauksena noin 35 %.
- Hintataso on yleisesti vuotta 2003 heikompi.
- Liikevoiton ja nettotuloksen arvioidaan jäävän edellisvuotisesta.