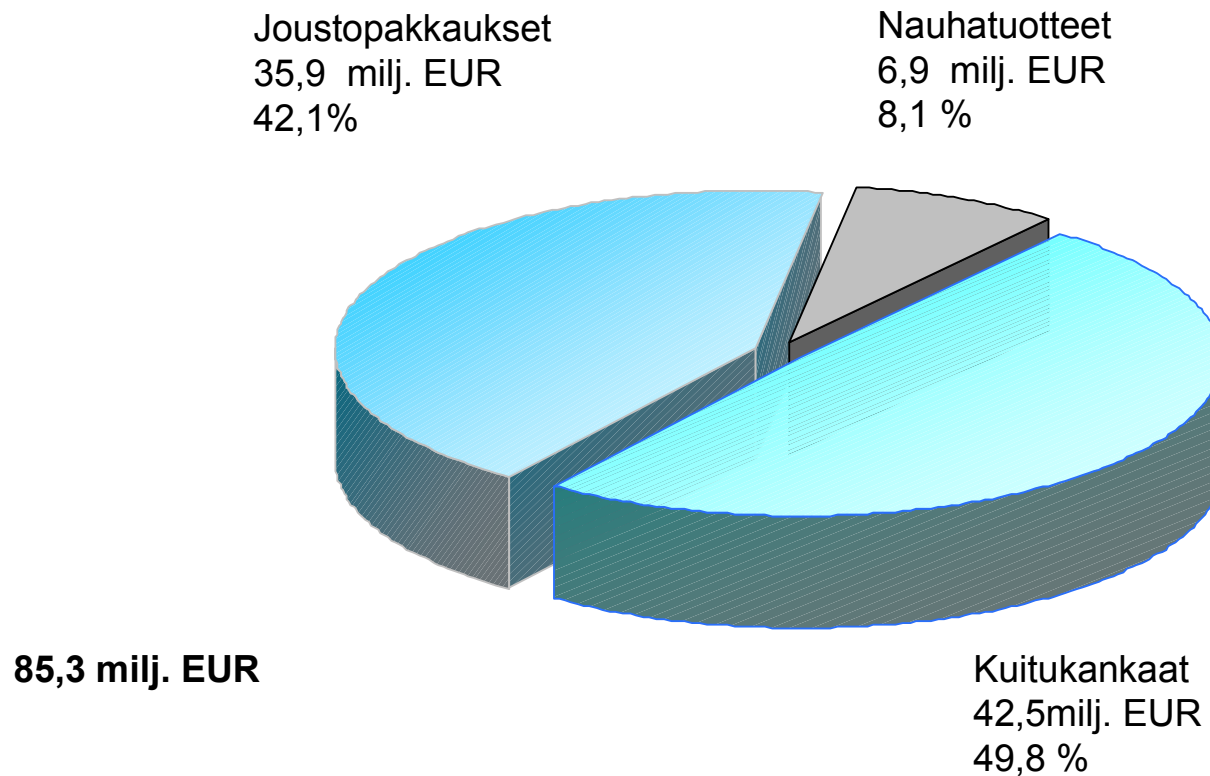


# SUOMINEN YHTYMÄ OYJ

OSAVUOSIKATSAUS  
1.1. - 30.6.2002

ESITYS 23.7.2002

## Liikevaihdon jakautuma 1 - 6/2002



## Tuloslaskelma lyhyesti

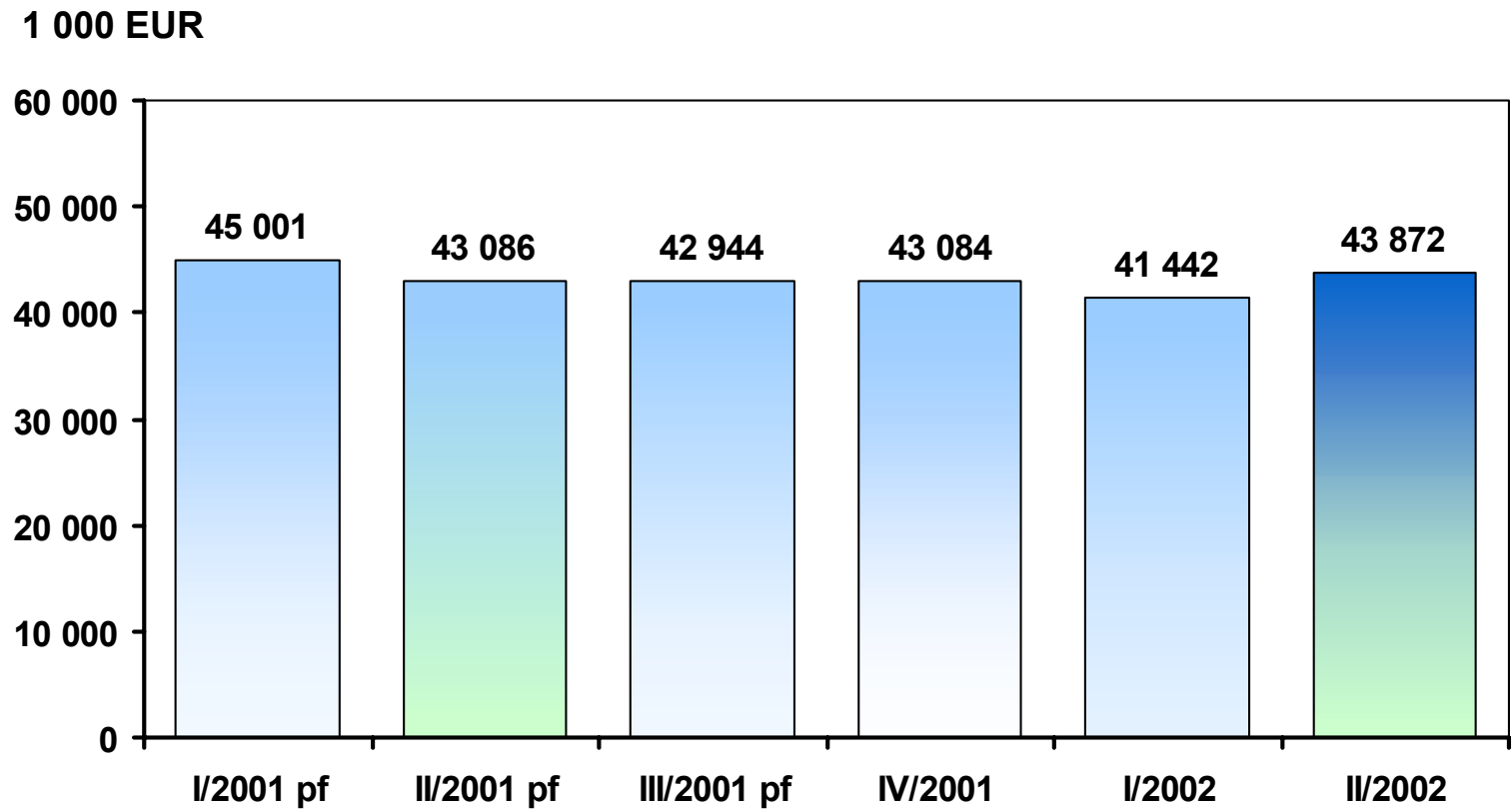
1.1. - 30.6.

Milj. EUR	2002	2001 Pro forma	Muutos %
Liikevaihto	85,3	88,1	-3,1
Liikevoitto	8,6	5,8	48,8
Voitto ennen satunnaisia eriä	7,3	4,4	65,9
Verot	-2,3	-1,5	50,3
Katsauskauden voitto	5,1	2,9	72,9
Tulos/osake, euroa	0,32	0,18	77,8

## Tunnusluvut

	6/2002	6/2001 Pro forma
Tulos/osake, EUR	0,32	0,18
Oma pääoma/osake, EUR	3,71	3,65
Liiketoiminnan rahavirta/osake, EUR	0,60	0,61
Oman pääoman tuotto, % (ROE)	16,9	9,7
Sijoitetun pääoman tuotto, % (ROI)	15,4	9,8
Omavaraisuus, %	41,9	36,8
Gearing, %	86,0	108,1
Bruttoinvestoinnit, milj. EUR	3,8	6,7
Poistot, milj. EUR	7,9	7,7

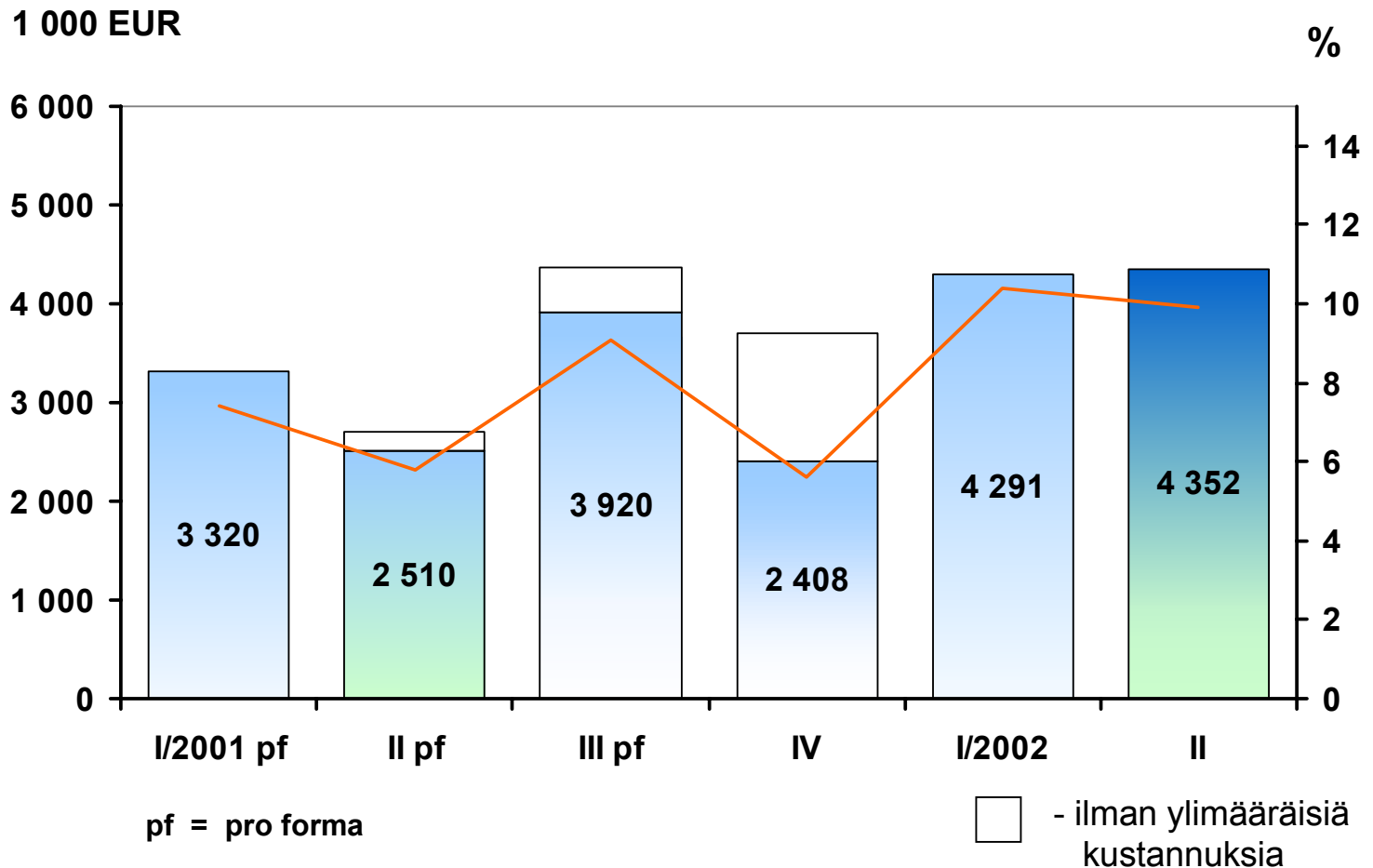
## Suominen Yhtymä Liikevaihto I/2001 - II/2002



pf = pro forma

# Suominen Yhtymä

## Liikevoitto I/2001 - II/2002



## Liikevaihto liiketoiminta-alueittain

1.1. - 30.6.

1 000 EUR	2002	2001 Pro forma	Muutos %
Kuitukankaat	42 451	42 233	0,5
Joustopakkaukset	35 899	36 457	-1,5
Nauhatuotteet	6 908	9 320	-25,9
Konserni ja sisäiset erät	56	77	-27,4
Yhteensä	85 314	88 087	-3,1

## Liikevoitto liiketoiminta-alueittain

1.1. - 30.6.			
1 000 EUR	2002	2001 Pro forma	Muutos %
Kuitukankaat	6 142	3 146	95,2
Joustopakkaukset	3 206	3 020	6,2
Nauhatuotteet	-474	-150	
Konserni ja sisäiset erät	-231	207	
Liikevoitto	8 643	5 809	48,8
Rahoitustuotot ja kulut	-1 306	-1 387	-5,8
<b>Voitto ennen satunnaisia eriä</b>	<b>7 337</b>	<b>4 422</b>	<b>65,9</b>

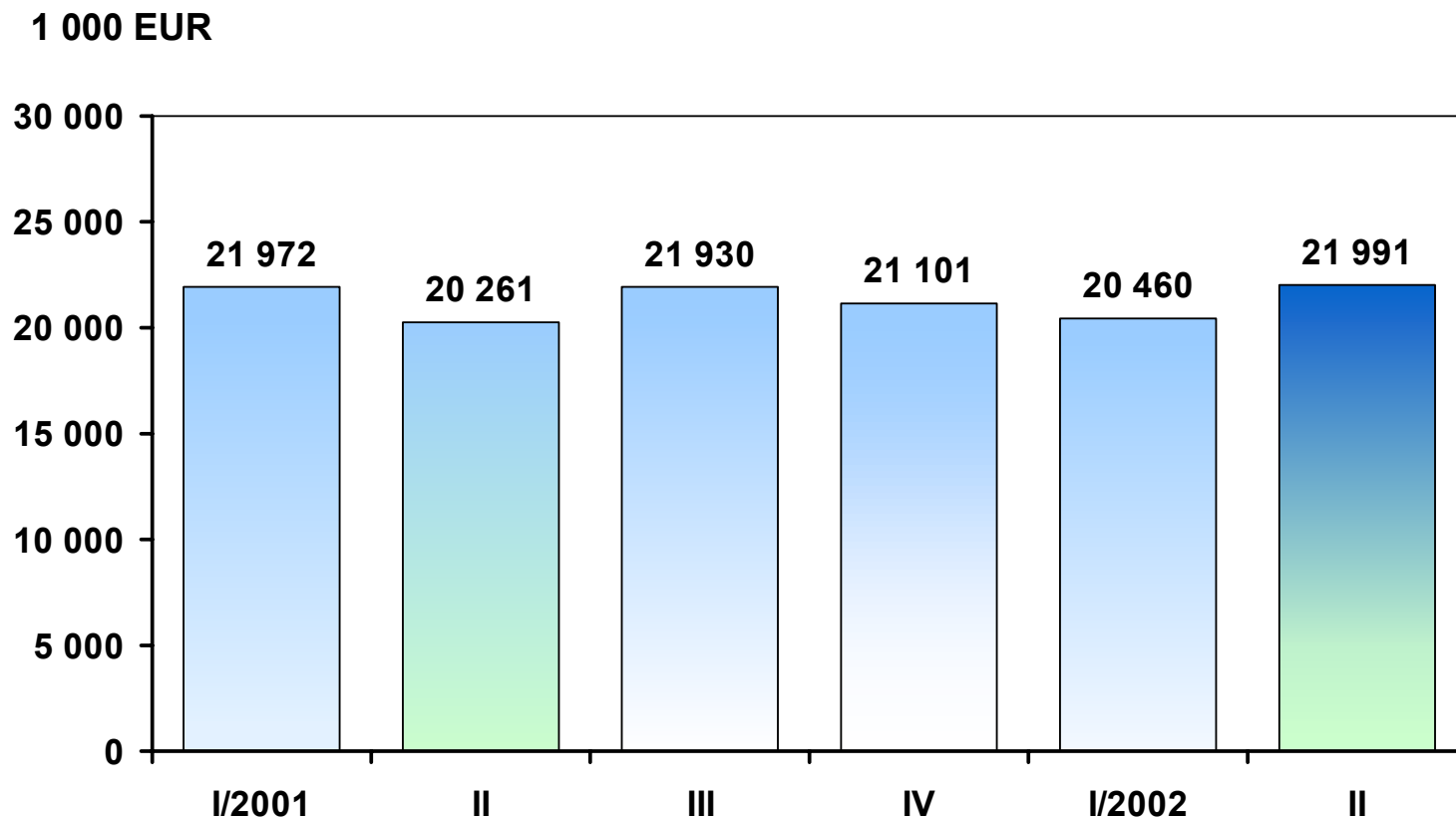
## Kuitukankaat

1.1. - 30.6.

1 000 EUR	2002	2001 Pro forma	Muutos %
Liikevaihto	42 451	42 233	0,5
Liikevoitto	6 142	3 146	95,2

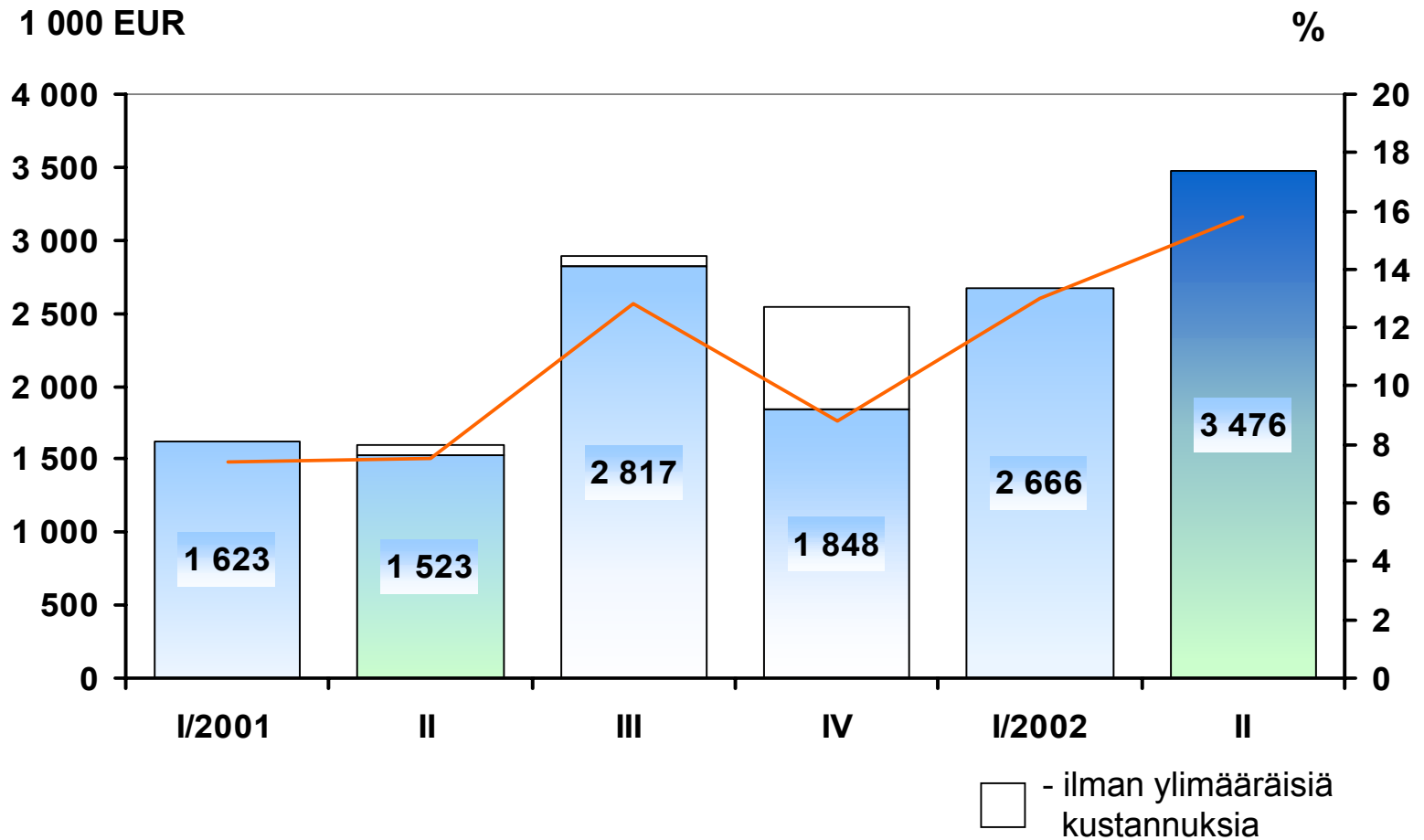
- Kannattavuus nousi paremman kustannustehokkuuden ja alkuvuoden alhaisten raaka-ainehintojen johdosta.
- Vesineulatuissa pyyhkimistuotemateriaaleissa selvää kasvua
- Lämpösidontaan perustuvien hygieniatuotemateriaalien myynti putosi edellisvuodesta kapasiteettia karsittaessa.
- Vesineulauslinjojen uudistusinvestoinnit jatkuivat.

## Kuitukankaat Liikevaihto I/2001 -II/2002



# Kuitukankaat

## Liikevoitto I/2001 -II/2002



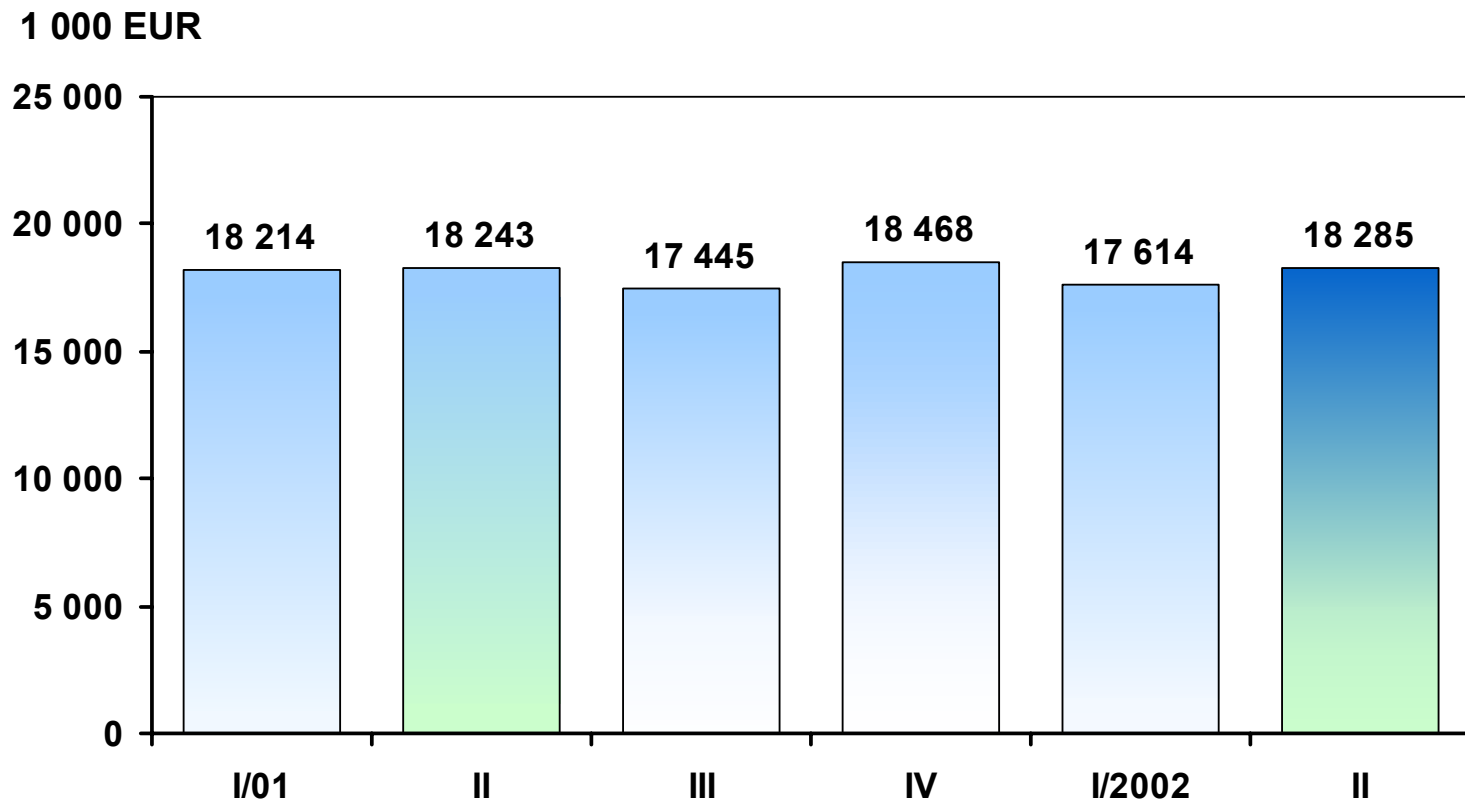
## Joustopakkaukset

1.1. - 30.6.

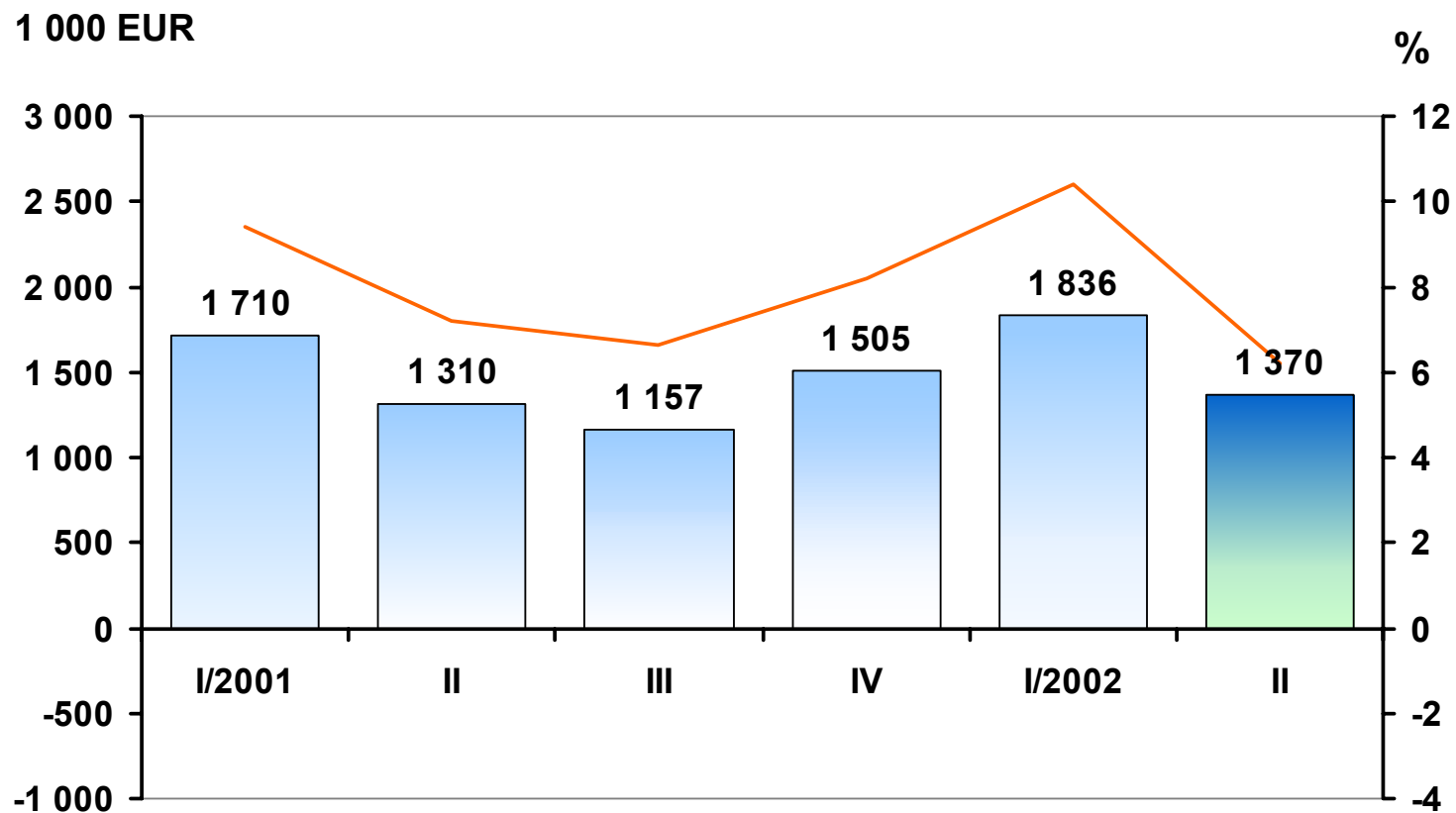
1 000 EUR	2002	2001 Pro forma	Muutos %
Liikevaihto	35 899	36 457	-1,5
Liikevoitto	3 206	3 020	6,2

- Liikevaihto edellisen vuoden tasolla huolimatta tuotevalikoiman supistamisesta.
- Raaka-ainehinnat nousivat toisen neljänneksen aikana.
- Uusi painokone otettu käyttöön Puolan tehtaalla.

## Joustopakkaukset Liikevaihto I/2001 -II/2002



## Joustopakkaukset Liikevoitto I/2001 -II/2002



## Nauhatuotteet

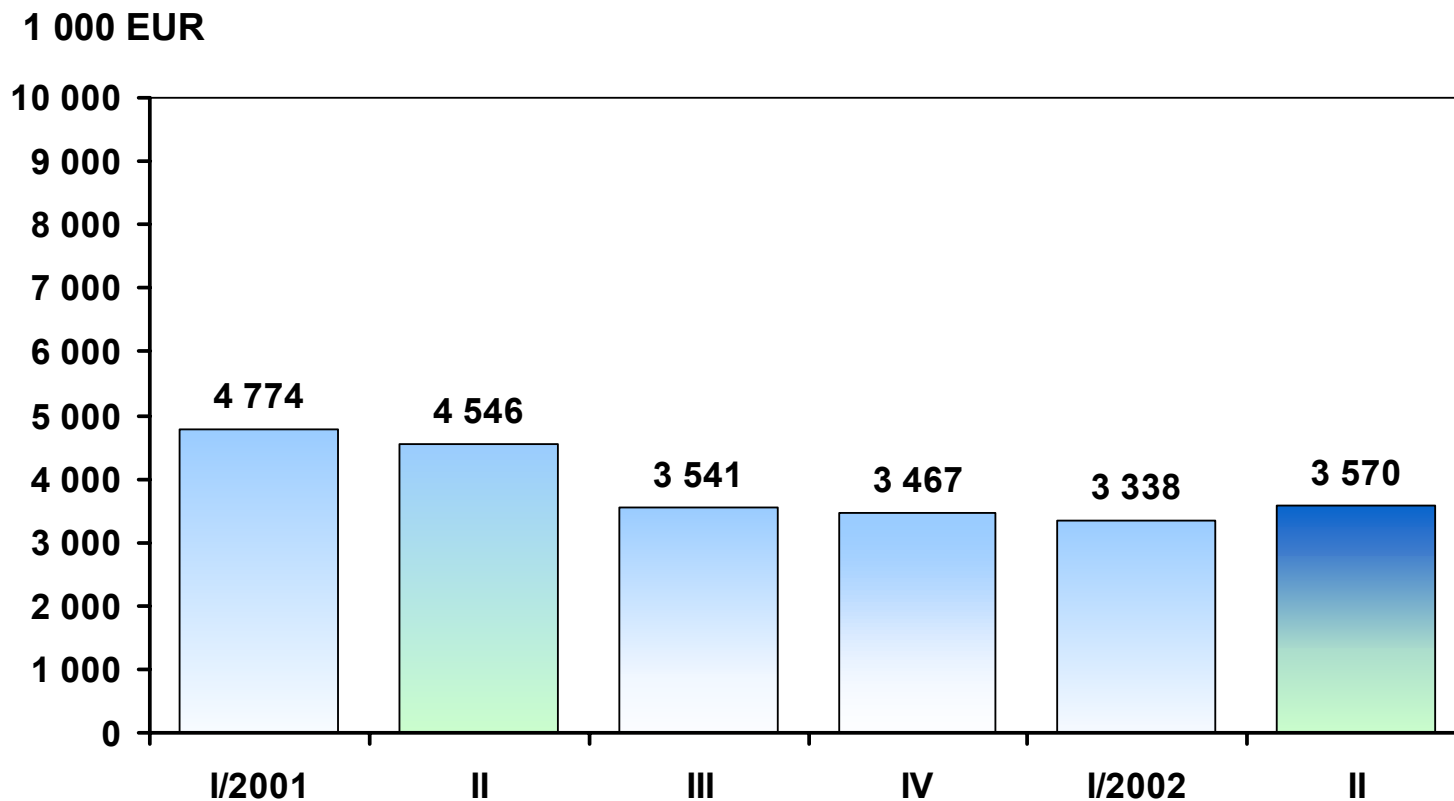
1.1. - 30.6.

1 000 EUR	2002	2001 Pro forma	Muutos %
Liikevaihto	6 908	9 320	-25,9
Liikevoitto	-474	-150	

- Materiaalinkäsittelytuotteiden myynti edelleen alhaisella tasolla, kevyiden nauhojen myynti vakaata.
- Tuotantoa sopeutettu alhaiseen kysyntään.

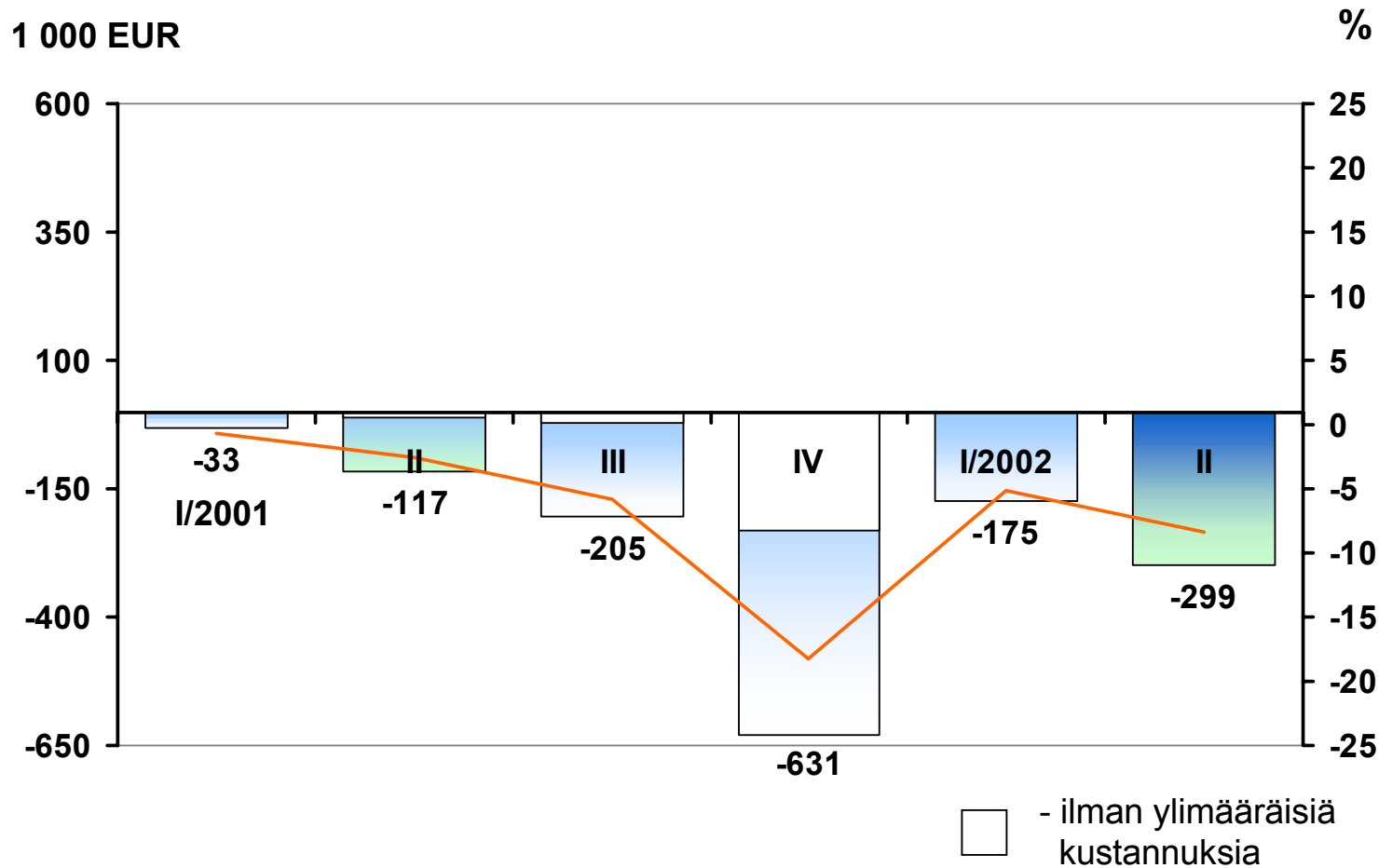
## Nauhatuotteet

### Liikevaihto I/2001 -II/2002



# Nauhatuotteet

## Liikevoitto I/2001 - II/2002



## Tulevaisuuden näkymät

- Kuitukankaiden myynnin ennustetaan nousevan alkuvuoteen verrattuna.
- Joustopakkausten kysyntä jatkuu vakaana.
- Nauhatuotteiden myynnin arvioidaan pysyvän alhaisella tasolla.
- Raaka-aineiden hinnannousut aiheuttavat kustannuspaineita.
- Tuloksen odotetaan nousevan edellisvuodesta.