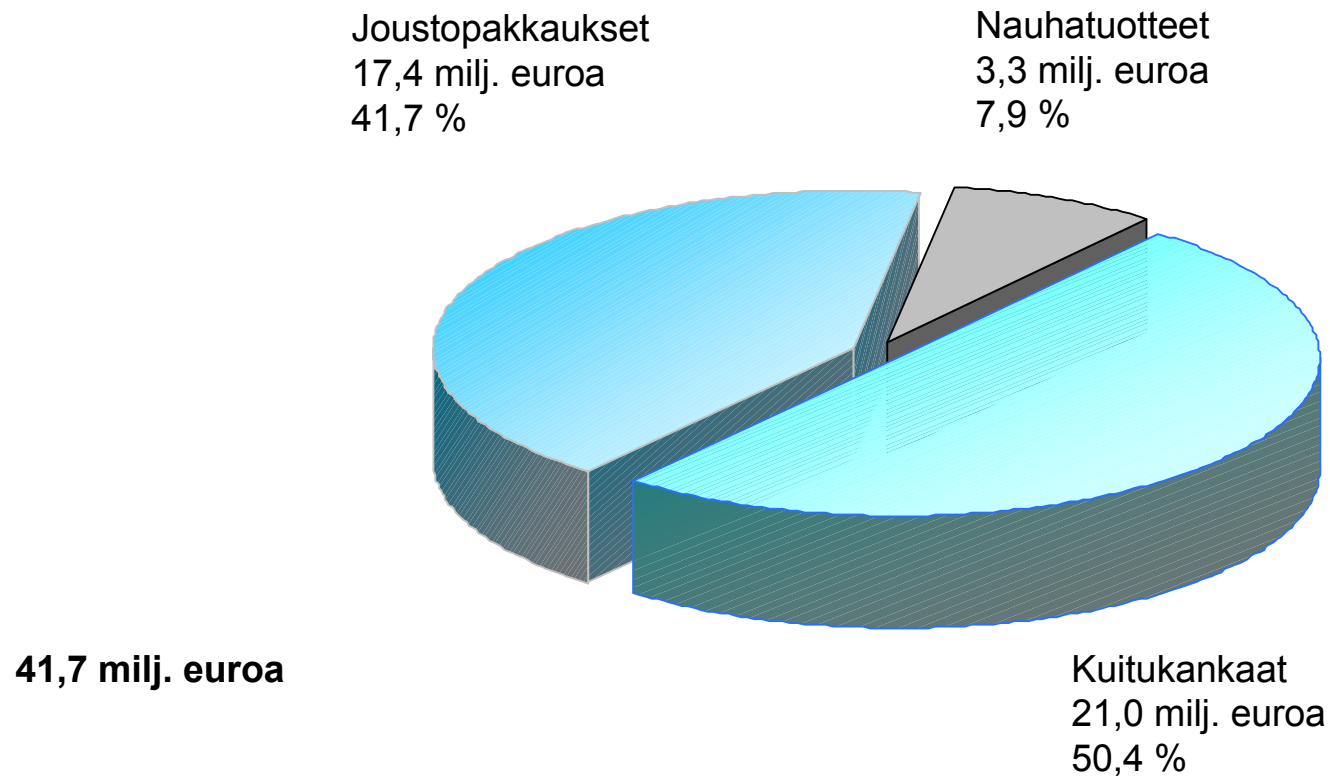


# SUOMINEN YHTYMÄ OYJ

OSAVUOSIKATSAUS  
1.1. - 31.3.2003

**ESITYS 23.4.2003**

## Liikevaihdon jakautuma 1 - 3/2003



## Tuloslaskelma lyhyesti

1.1. - 31.3.

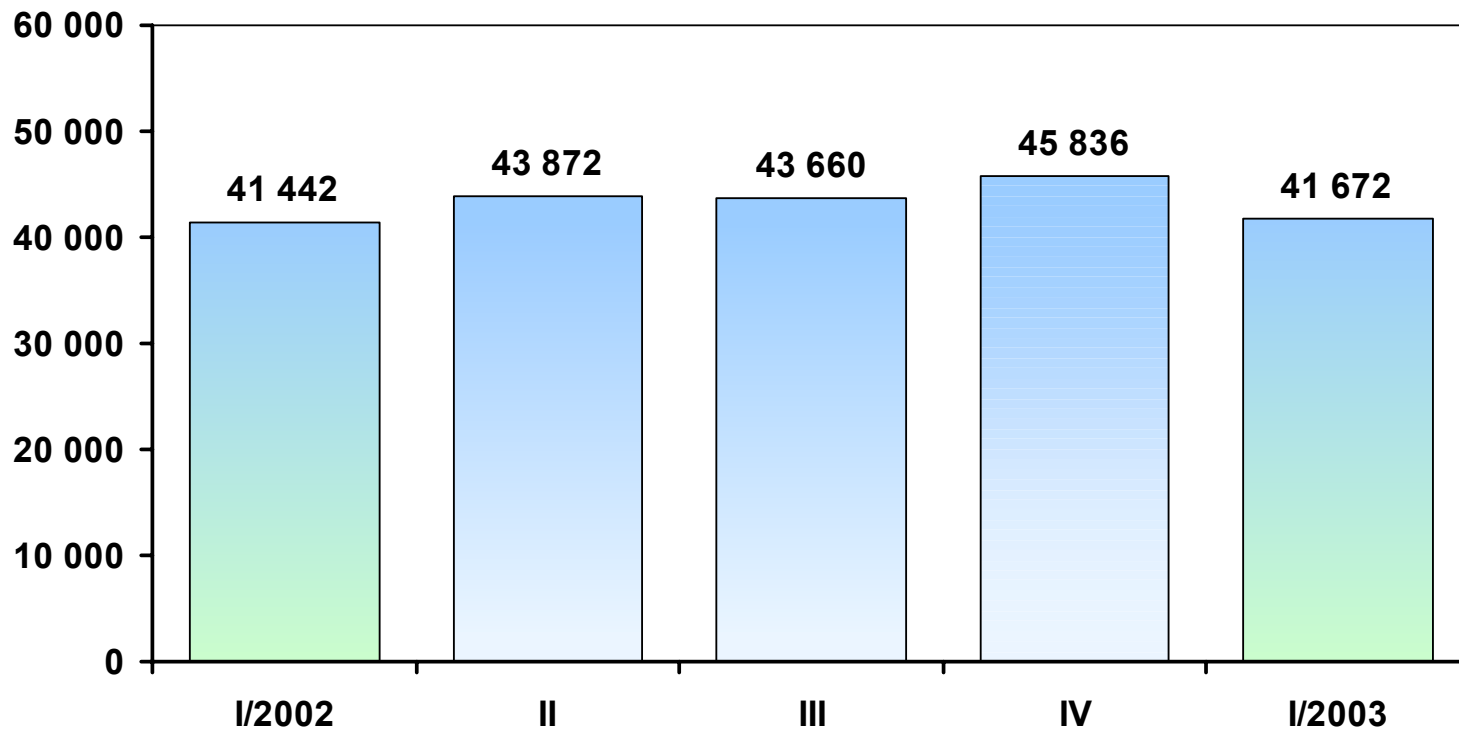
| milj. EUR                     | 2003 | 2002 | Muutos % |
|-------------------------------|------|------|----------|
| Liikevaihto                   | 41,7 | 41,4 | +0,6     |
| Liikevoitto                   | 3,8  | 4,3  | -11,5    |
| Voitto ennen satunnaisia eriä | 3,3  | 3,6  | -10,4    |
| Verot                         | -0,8 | -1,1 |          |
| Katsauskauden voitto          | 2,5  | 2,5  | -2,5     |
| Tulos/osake, EUR              | 0,16 | 0,16 | 0,0      |

## Tunnusluvut

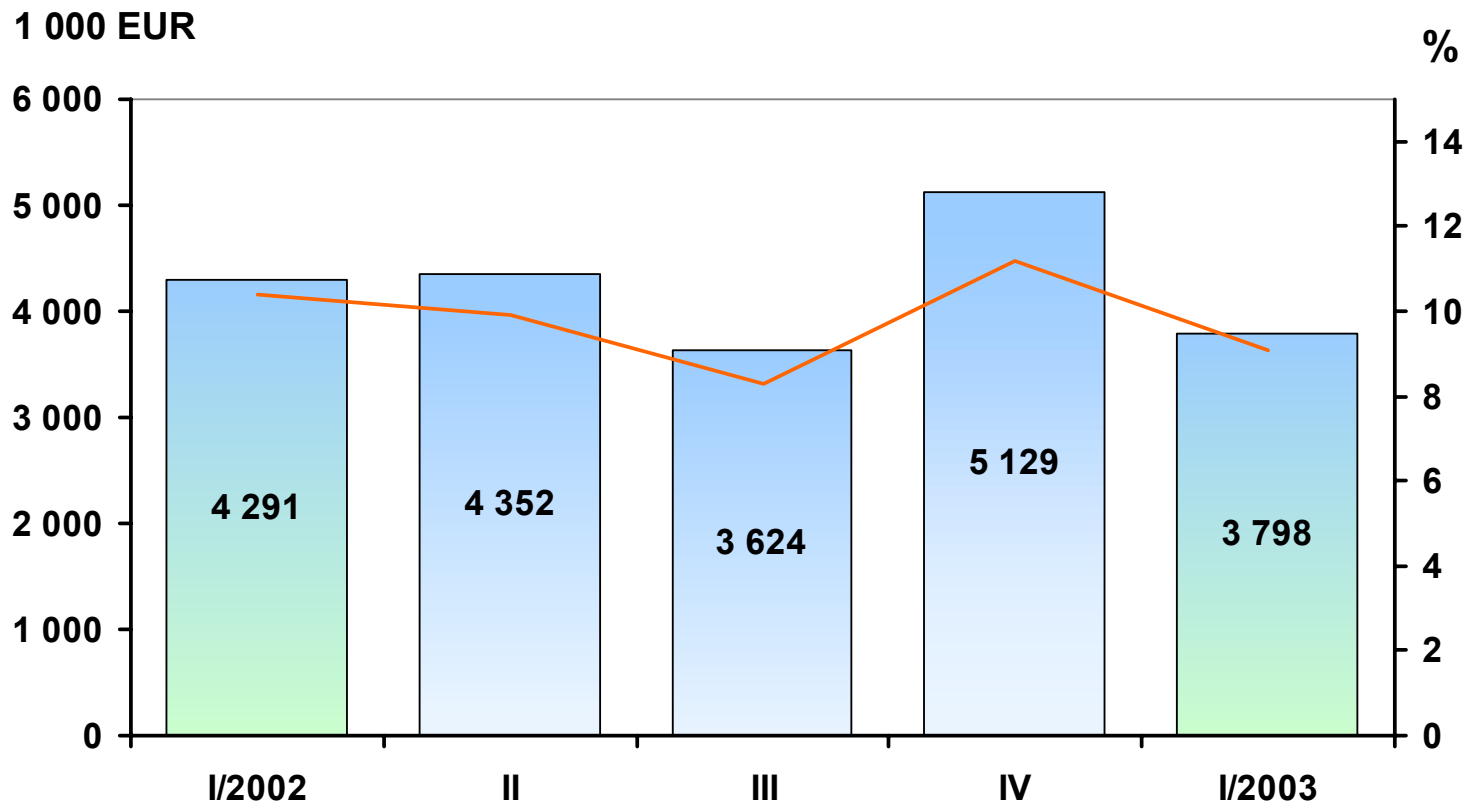
|                                     | 3/2003 | 3/2002 |
|-------------------------------------|--------|--------|
| Tulos/osake, EUR                    | 0,16   | 0,16   |
| Oma pääoma/osake, EUR               | 3,49   | 3,61   |
| Liiketoiminnan rahavirta/osake, EUR | 0,10   | 0,36   |
| Oman pääoman tuotto, % (ROE)        | 16,5   | 17,2   |
| Sijoitetun pääoman tuotto, % (ROI)  | 14,0   | 15,4   |
| Omavaraisuusaste, %                 | 40,9   | 40,9   |
| Gearing, %                          | 96,1   | 91,9   |
| Bruttoinvestoinnit, milj. EUR       | 1,0    | 1,5    |
| Poistot, milj. EUR                  | 3,6    | 4,0    |

## Suominen Yhtymä Liikevaihto I/2002 -I/2003

1 000 EUR



## Suominen Yhtymä Liikevoitto I/2002 -I/2003



## Liikevaihto liiketoiminta-alueittain

1.1 - 31.3.

| 1 000 EUR                      | 2003   | 2002   | Muutos % |
|--------------------------------|--------|--------|----------|
| Kuitukankaat                   | 20 953 | 20 460 | +2,4     |
| Joustopakkaukset               | 17 384 | 17 614 | -1,3     |
| Nauhatuotteet                  | 3 307  | 3 338  | -0,9     |
| Emoyhtiö ja konsernin sisäiset | 28     | 30     |          |
| Yhteensä                       | 41 672 | 41 442 | +0,6     |

## Liikevoitto liiketoiminta-alueittain

| 1.1. - 31.3.                   |       |       |          |
|--------------------------------|-------|-------|----------|
| 1 000 EUR                      | 2003  | 2002  | Muutos % |
| Kuitukankaat                   | 2 468 | 2 666 | -7,4     |
| Joustopakkaukset               | 1 118 | 1 836 | -39,1    |
| Nauhatuotteet                  | -9    | -175  |          |
| Emoyhtiö ja konsernin sisäiset | 221   | -36   |          |
| Liikevoitto                    | 3 798 | 4 291 | -11,5    |
| Rahoitustuotot ja kulut        | -545  | -660  | -1,6     |
| Voitto ennen satunnaisia eriä  | 3 253 | 3 631 | -10,4    |

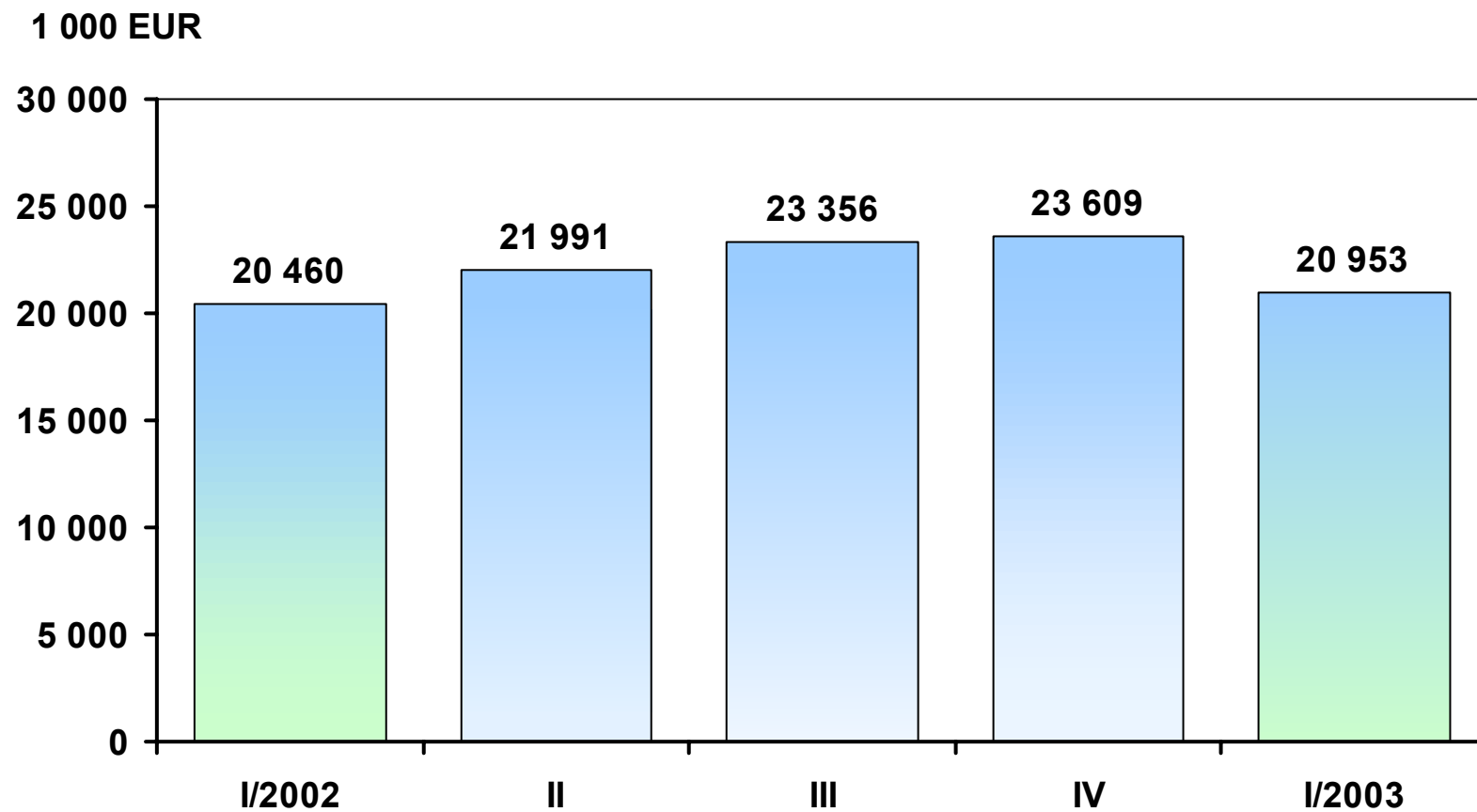
## Kuitukankaat

1.1. - 31.3.

| 1 000 EUR   | 2003   | 2002   | Muutos % |
|-------------|--------|--------|----------|
| Liikevaihto | 20 953 | 20 460 | +2,4     |
| Liikevoitto | 2 468  | 2 666  | -7,4     |

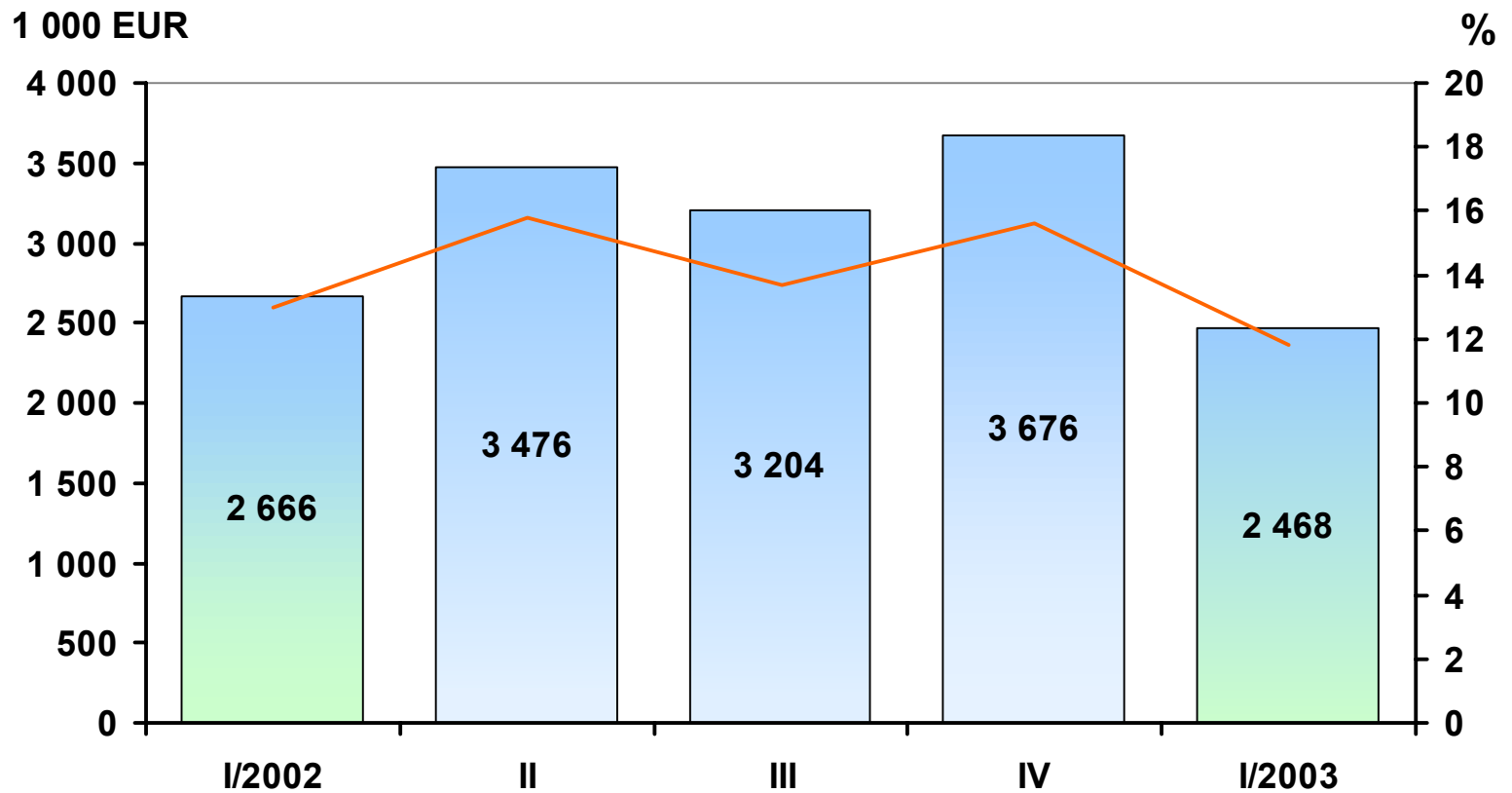
- Erittäin hiljaisen tammikuun jälkeen toimitukset lisääntyivät.
- Pyyhkimistuotemateriaalien myynti kasvoi, hygieni- ja terveydenhoitotuotemateriaalien myynti väheni.
- Tuotannon epätasainen kuormitus sekä raaka-aineiden hinnan nousu heikensivät toiminnan kustannustehokkuutta.
- Päätettiin uudistaa viimeinen kaikkiaan neljästä vesineulauslinjasta.

## Kuitukankaat Liikevaihto I/2002 -I/2003



# Kuitukankaat

## Liikevoitto I/2002 -I/2003



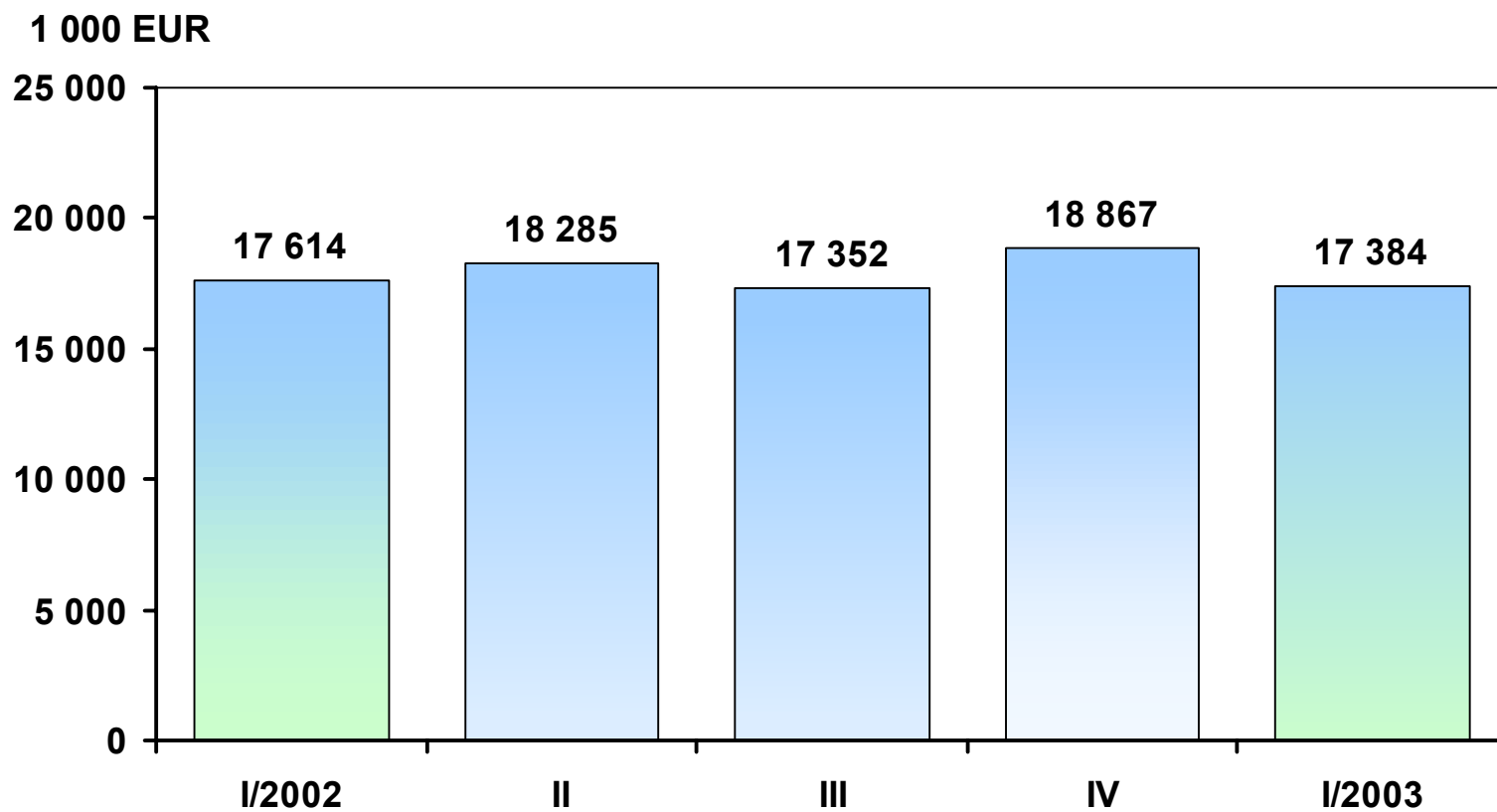
## Joustopakkaukset

1.1. - 31.3.

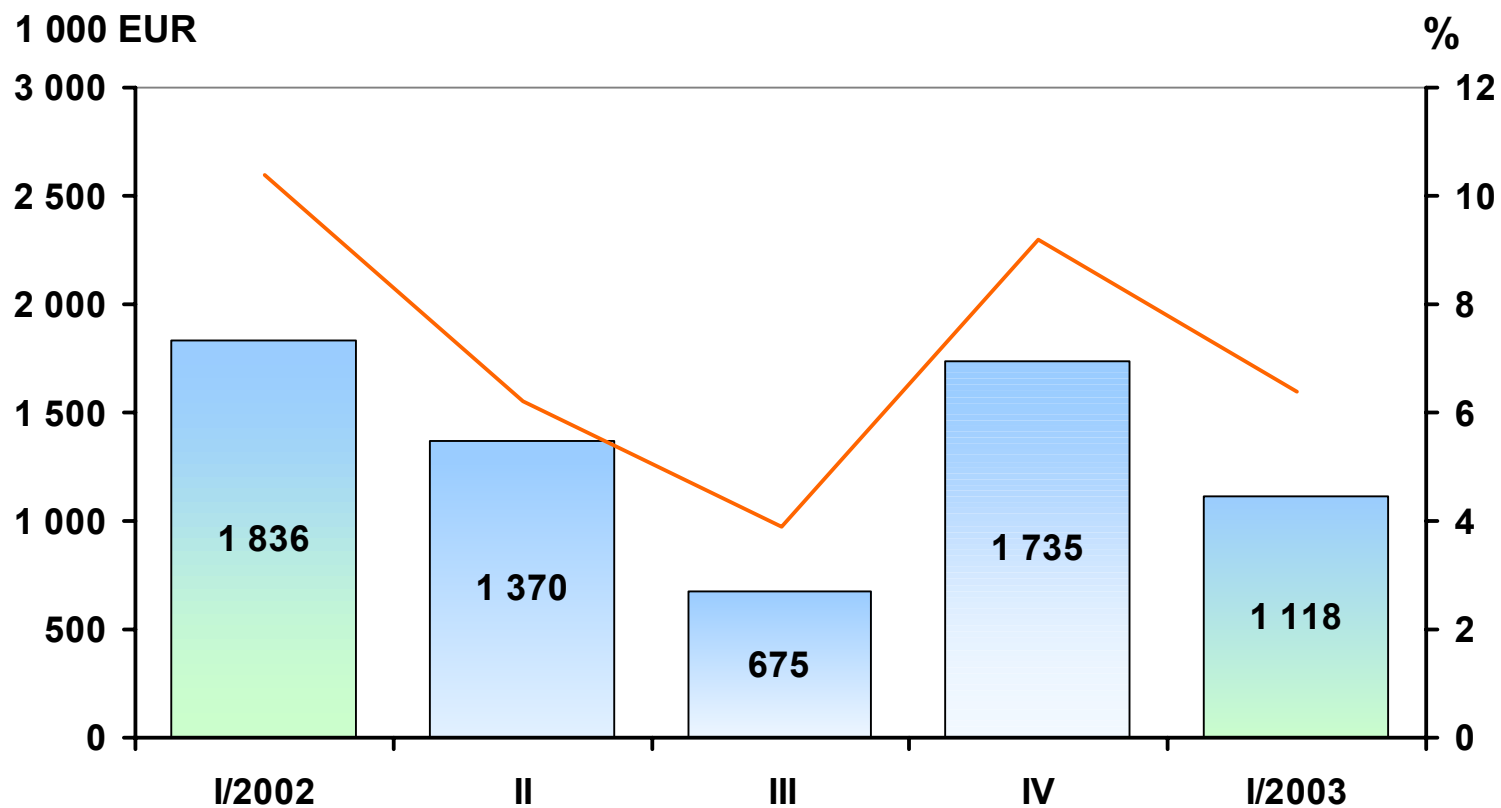
| 1 000 EUR   | 2003   | 2002   | Muutos % |
|-------------|--------|--------|----------|
| Liikevaihto | 17 384 | 17 614 | -1,3     |
| Liikevoitto | 1 118  | 1 836  | -39,1    |

- Hygieniatuote- ja elintarvikepakkausten myynti lisääntyi, kun taas kaupan pakkausten ja erikoistuotteiden myynti laski verrattuna vastaavaan kauteen 2002.
- Toimitukset Venäjälle ja Puolaan kasvoivat edelleen merkittävästi.
- Päätettiin Puolan tehtaan laajennuksesta.
- Raaka-ainehintojen nousu heikensi tulosta, sillä sopimusrakenteesta johtuen kustannukset siirtyvät myyntihintoihin viiveellä.
- Kustannusrakenteen tehostaminen jatkui edelleen.

## Joustopakkaukset Liikevaihto I/2002 -I/2003



## Joustopakkaukset Liikevoitto I/2002 -I/2003



## Nauhatuotteet

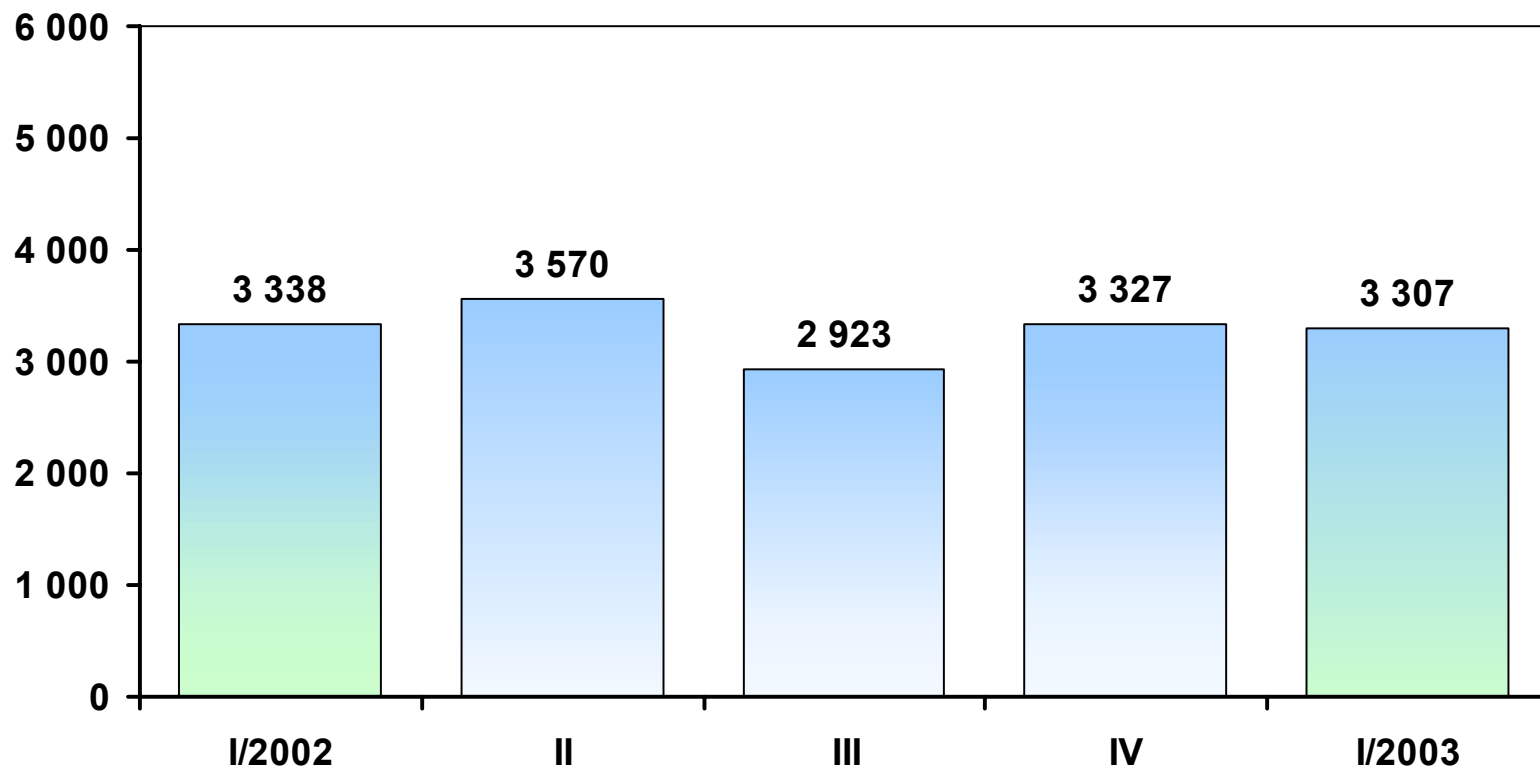
1.1. - 31.3.

| 1 000 EUR   | 2003  | 2002  | Muutos % |
|-------------|-------|-------|----------|
| Liikevaihto | 3 307 | 3 338 | -0,9     |
| Liikevoitto | -9    | -175  |          |

- Materiaalinkäsittelytuotteiden myynti kasvoi hieman.
- Kevyiden nauhojen myynti väheni.
- Kannattavuuden paraneminen jatkui.
- Tuotannon ja muun toiminnan kustannusrakenteen tehostamista jatkettiin.

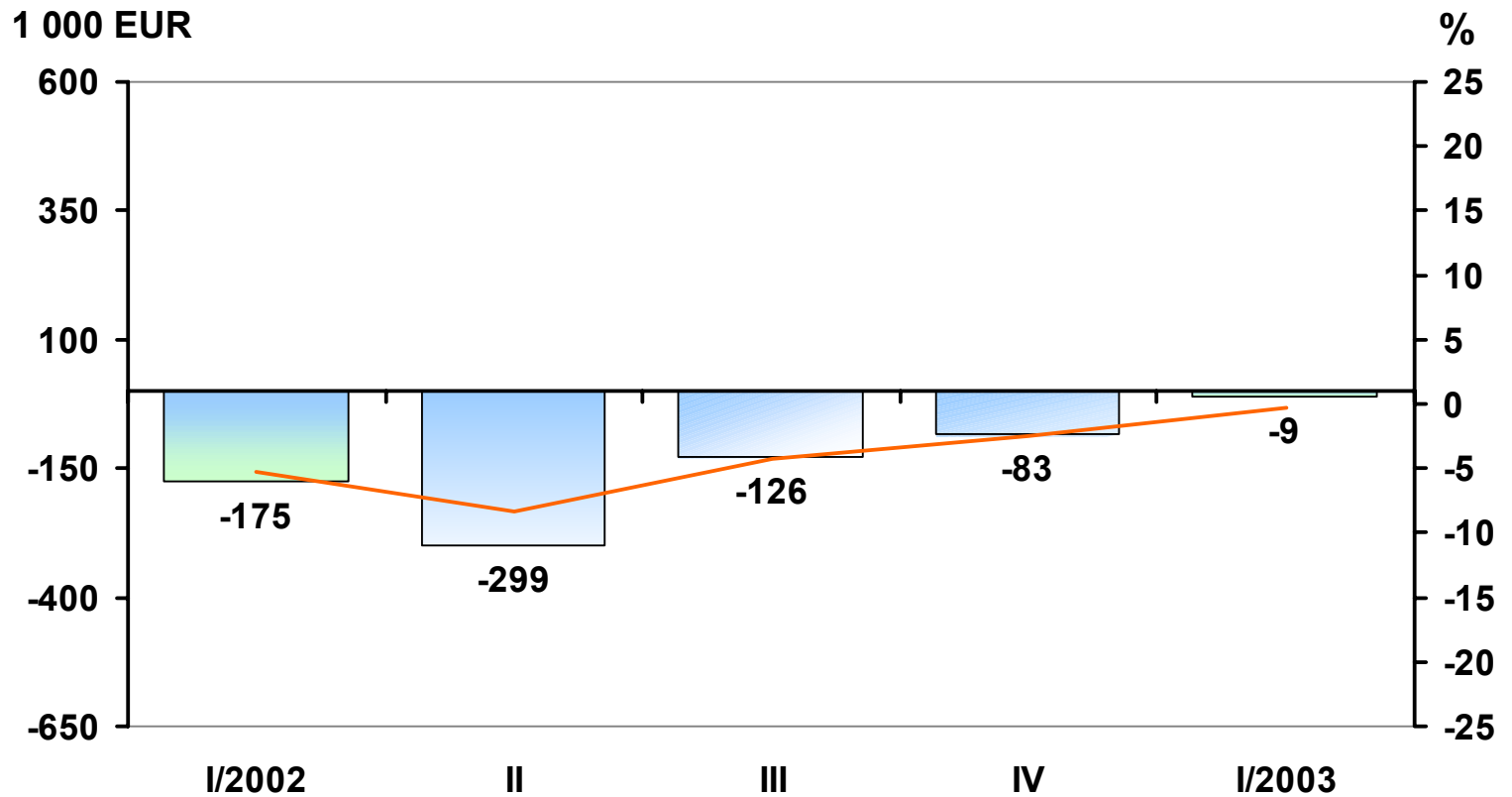
## Nauhatuotteet Liikevaihto I/2002 -I/2003

1 000 EUR



# Nauhatuotteet

## Liikevoitto I/2002 -I/2003



## Tulevaisuuden näkymät

- Maailmantalouden epävarmuus on vaikuttanut yleiseen kulutuskysyntään ja sitä kautta Suomisen tuotteiden menekkiin.
- Avainasiakkaiden tarvearvioiden perusteella Kuitukankaiden koko vuoden myynnin ennakoidaan jäävän jossain määrin vuodesta 2002.
- Joustopakkausten koko vuoden myynnin arvioidaan olevan edellisvuoden tasolla. Myynnin odotetaan kuitenkin kasvavan etenkin Venäjällä ja itäisessä Keski-Euroopassa.
- Nauhatuotteiden osalta keskitytään kannattavuuden parantamiseen ja menetettyjen markkinaosuuksien takaisin saamiseen.
- Toimitusten ajoittumisesta ja Irakin sodan seurauksena kohonneista raaka-ainehinnoista johtuen II neljänneksen tuloksen arvioidaan olevan selvästi alempi kuin vuotta aiemmin.
- Vuoden 2003 tuloksen arvioidaan jäävän edellisvuotisesta. Toimenpiteet kannattavuuden parantamiseksi jatkuvat.