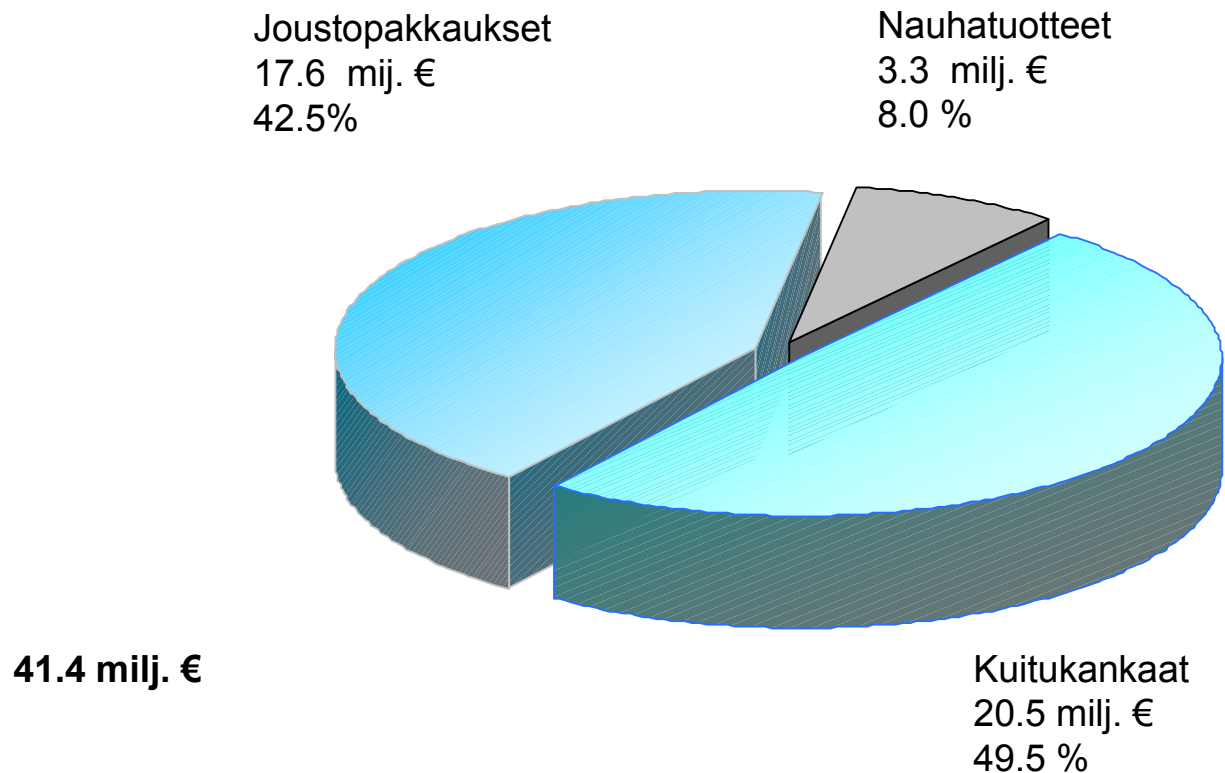


# SUOMINEN YHTYMÄ OYJ

OSAVUOSIKATSAUS  
1.1. - 31.3.2002

ESITYS 24.4.2002

## Liikevaihdon jakautuma 1 - 3/2002



## Tuloslaskelma lyhyesti

1.1. - 31.3

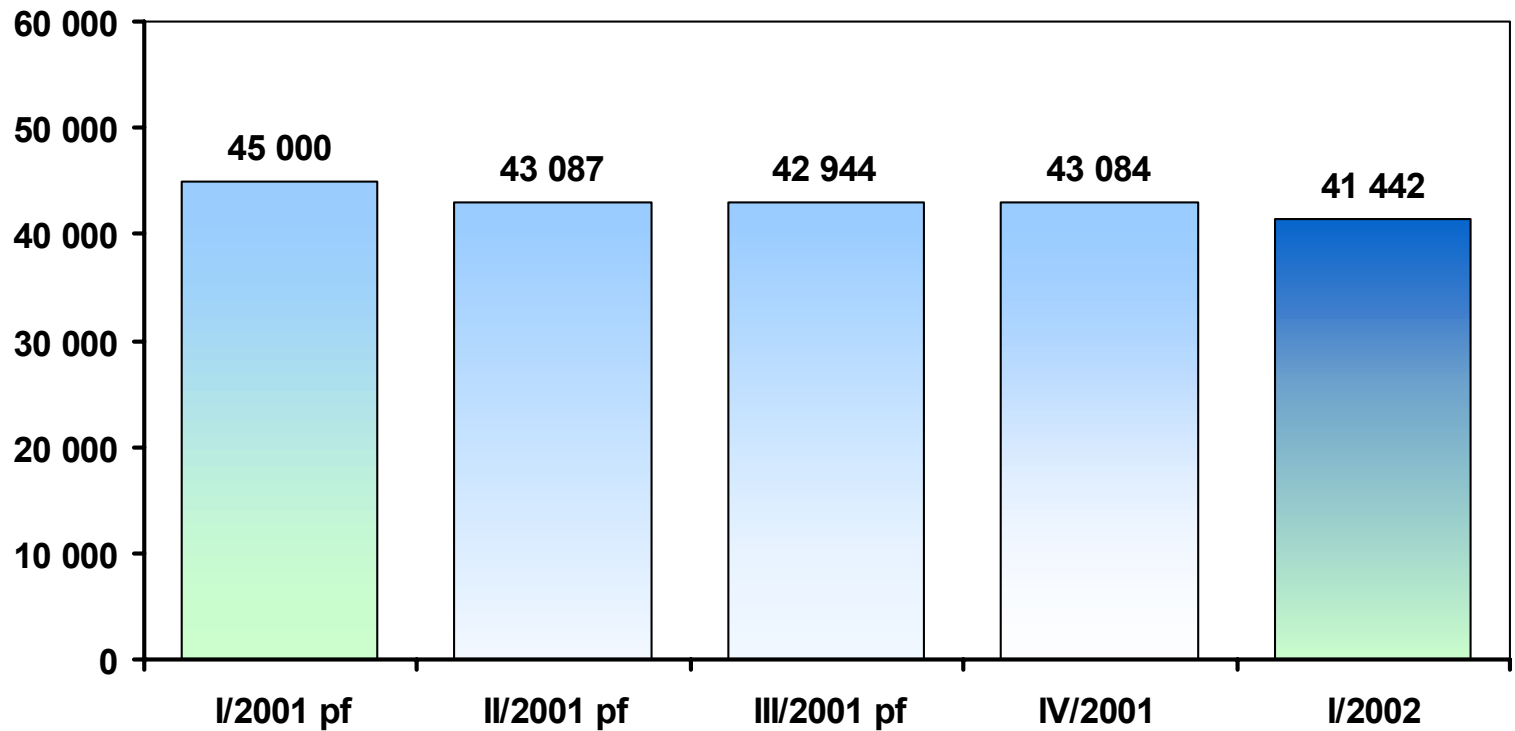
Milj. euroa	2002	2001 Pro forma	Muutos %
Liikevaihto	41,4	45,0	-7,9
Liikevoitto	4,3	3,3	29,2
Voitto ennen satunnaisia eriä	3,6	2,7	36,2
Verot	-1,1	-1,0	
Katsauskauden voitto	2,5	1,6	54,8
Tulos/osake, euroa	0,16	0,10	60,0

## Tunnusluvut

	3/2002	3/2001 Pro forma
Tulos/osake, euroa	0,16	0,10
Oma pääoma/osake, euroa	3,61	3,54
Liiketoiminnan rahavirta, euroa	0,36	0,32
Oman pääoman tuotto, % (ROE)	17,2	11,1
Sijoitetun pääoman tuotto, % (ROI)	15,4	11,3
Omavaraisuus, %	40,9	35,6
Gearing, %	91,9	115,6
Bruttoinvestoinnit, milj. euroa	1,5	3,9
Poistot, milj. euroa	4,0	3,8

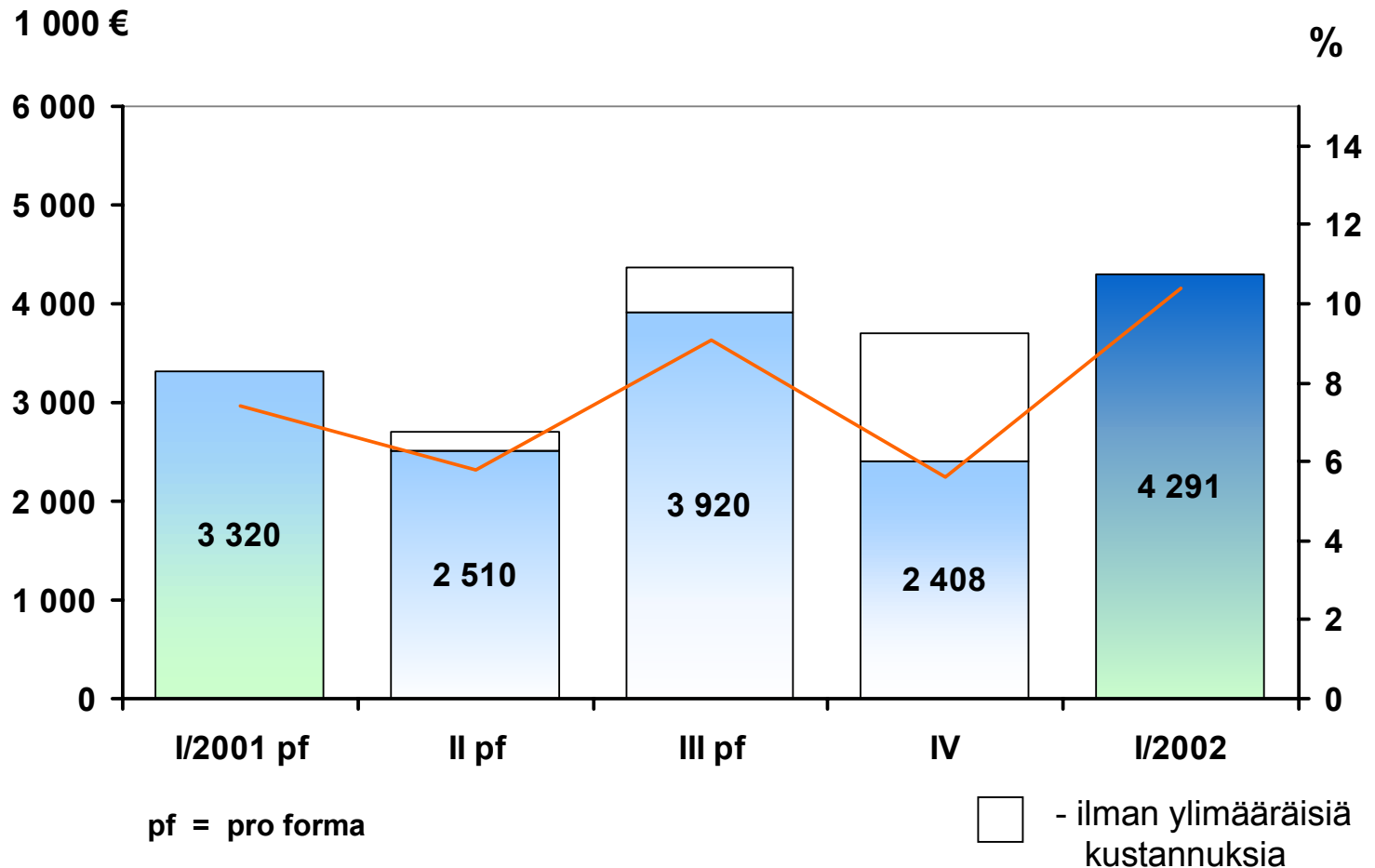
## Suominen Yhtymä Liikevaihto I/2001 - I/2002

1 000 €



pf = pro forma

## Suominen Yhtymä Liikevoitto I/2001 - I/2002



## Liikevaihto liiketoiminta-alueittain

1.1. - 31.3.

1000 euroa	2002	2001 Pro forma	Muutos %
Kuitukankaat	20 460	21 972	-6,9
Joustopakkaukset	17 614	18 214	-3,3
Nauhatuotteet	3 338	4 774	-30,1
Konserni ja sisäiset erät	30	41	
Yhteensä	41 442	45 000	-7,9

## Liikevoitto liiketoiminta-alueittain

1.1. - 31.3.

1000 euroa	2002	2001 Pro forma	Muutos %
Kuitukankaat	2 666	1 623	64,3
Joustopakkaukset	1 836	1 710	7,4
Nauhatuotteet	-175	-33	
Konserni ja sisäiset erät	-36	20	
Liikevoitto	4 291	3 320	29,2
Rahoitustuotot ja kulut	-660	-655	
<b>Voitto ennen satunnaisia eriä</b>	<b>3 631</b>	<b>2 665</b>	<b>36,2</b>

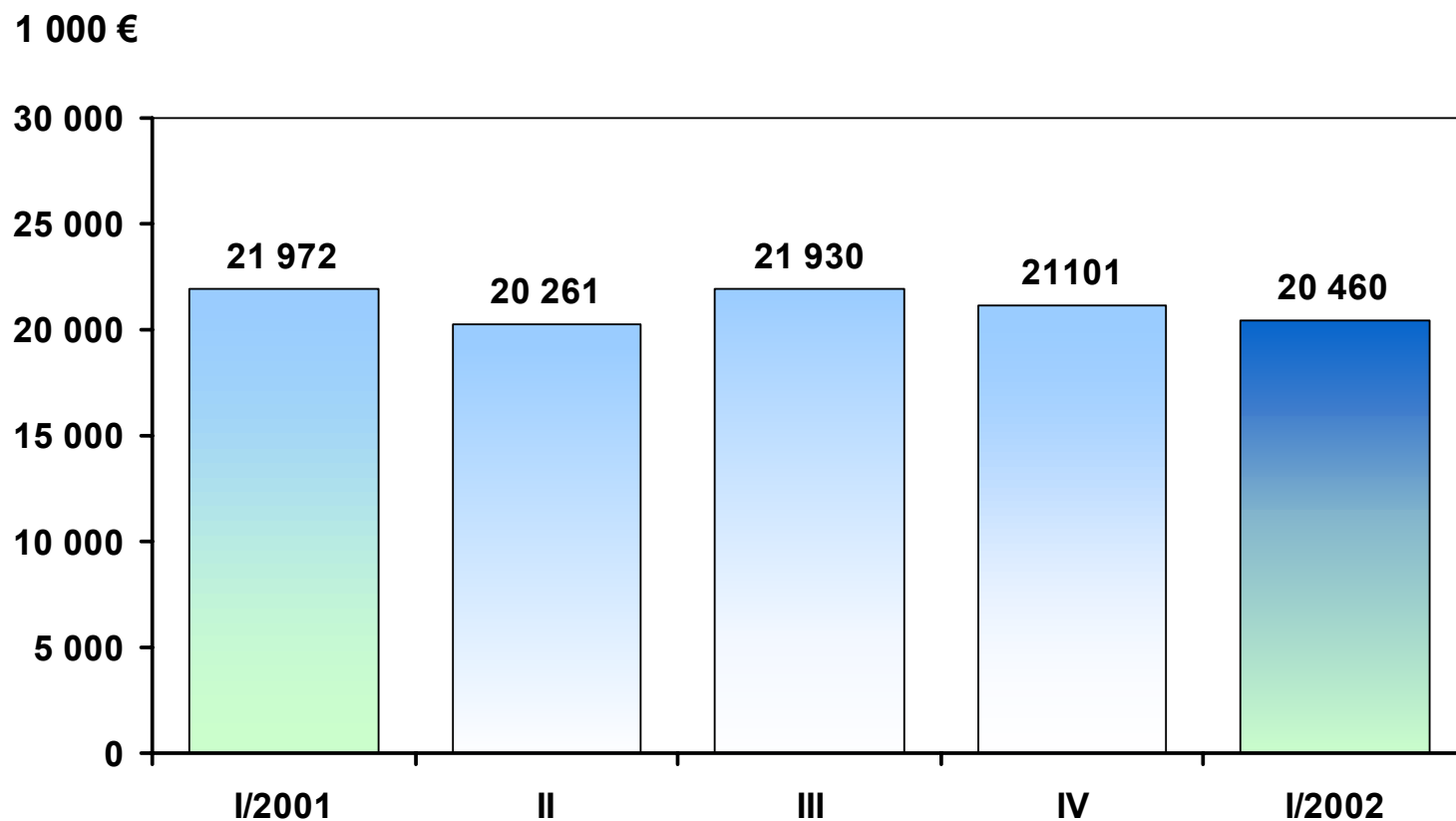
## Kuitukankaat

1.1. - 31.3.

1000 euroa	2002	2001 Pro forma	Muutos %
Liikevaihto	20 460	21 972	-6,9
Liikevoitto	2 666	1 623	64,3

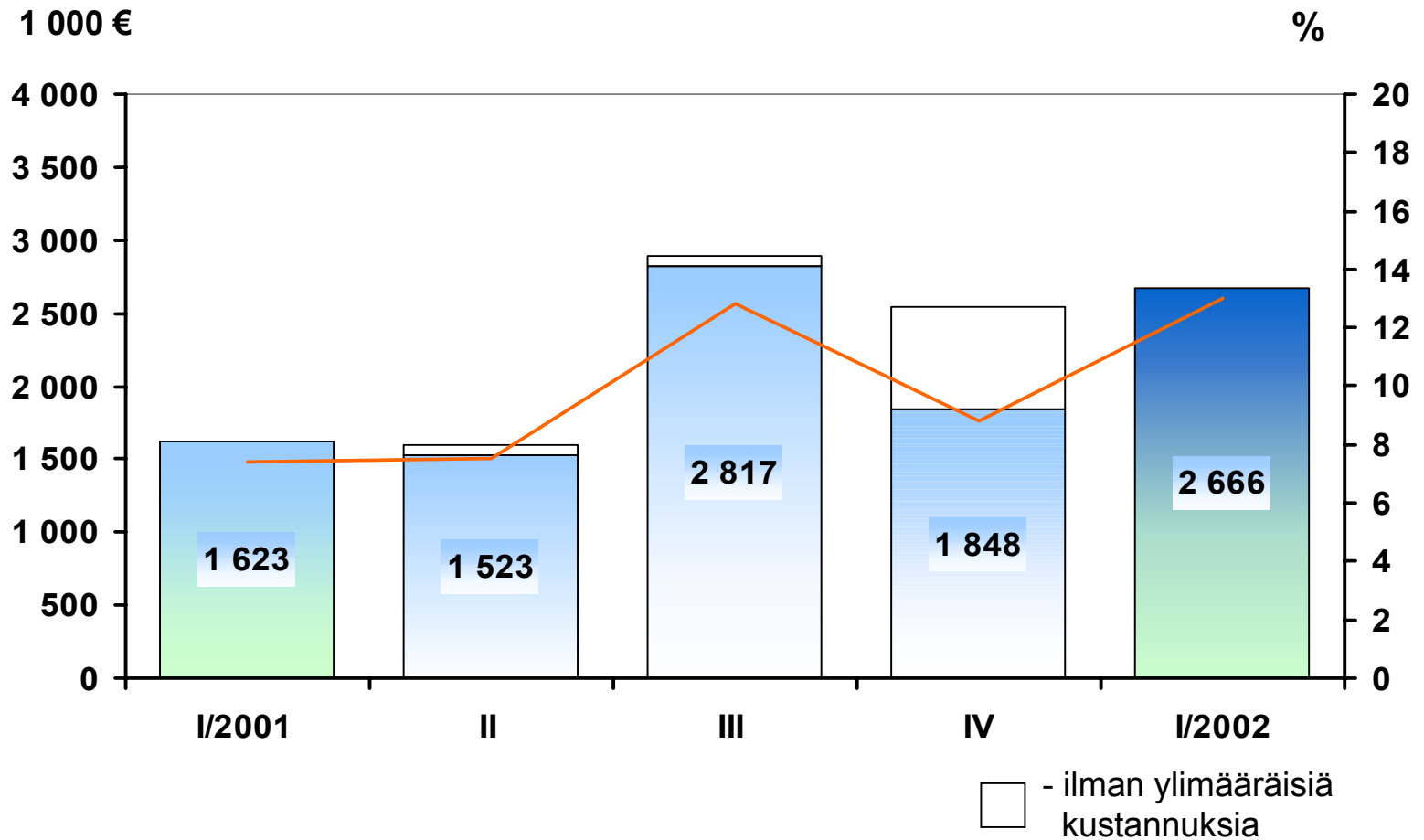
- Kannattavuus parani alentuneiden raaka-ainehintojen ja kustannustehokkuuden ansiosta
- Liikevaihto laski hygieniatuotemateriaalien myynnin vähentyessä; vanhaa kapasiteettia poistettiin käytöstä v. 2001
- Pyyhkimistuotemateriaaleissa selvää kasvua

## Kuitukankaat Liikevaihto I/2001 -I/2002



# Kuitukankaat

## Liikevoitto I/2001 -I/2002



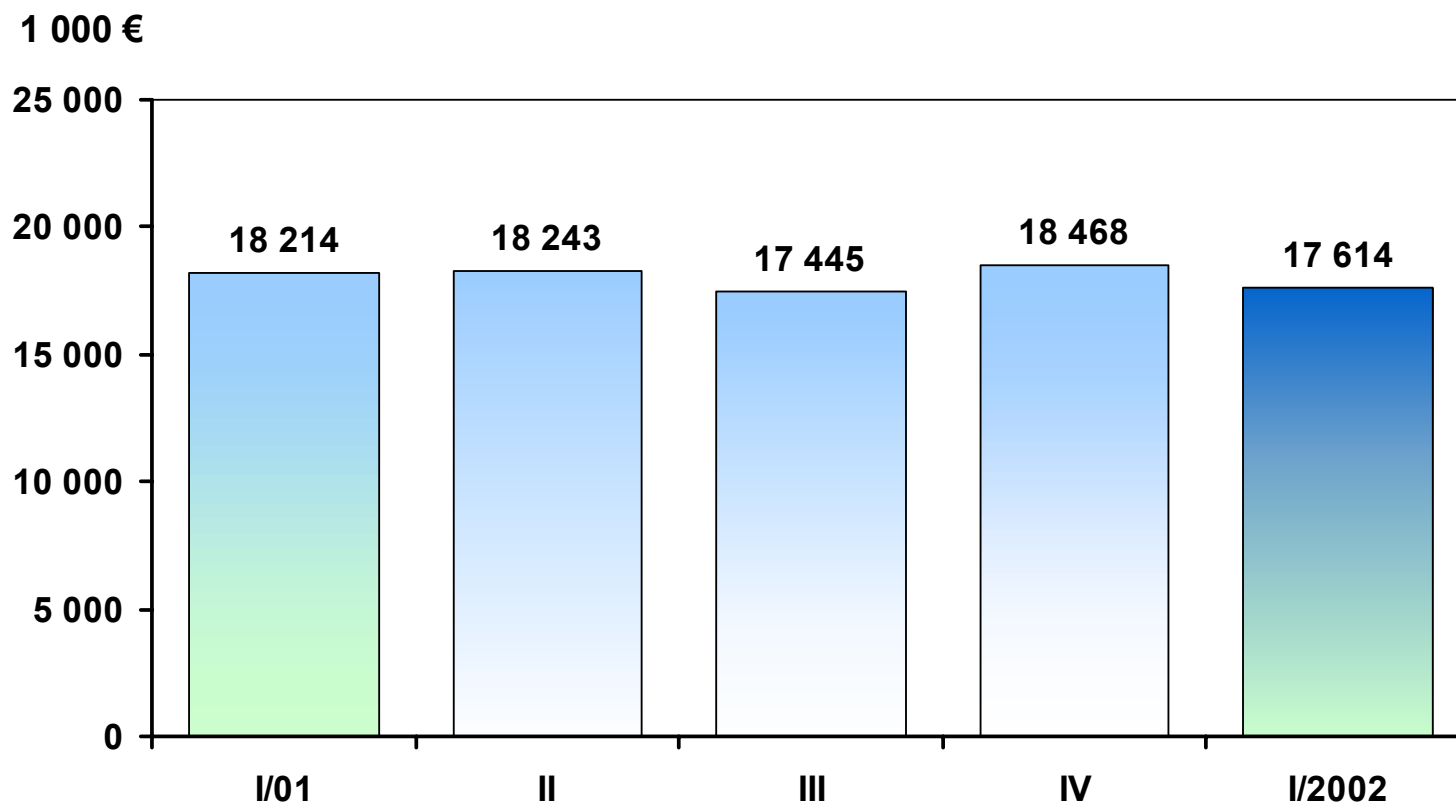
## Joustopakkaukset

1.1. - 31.3.

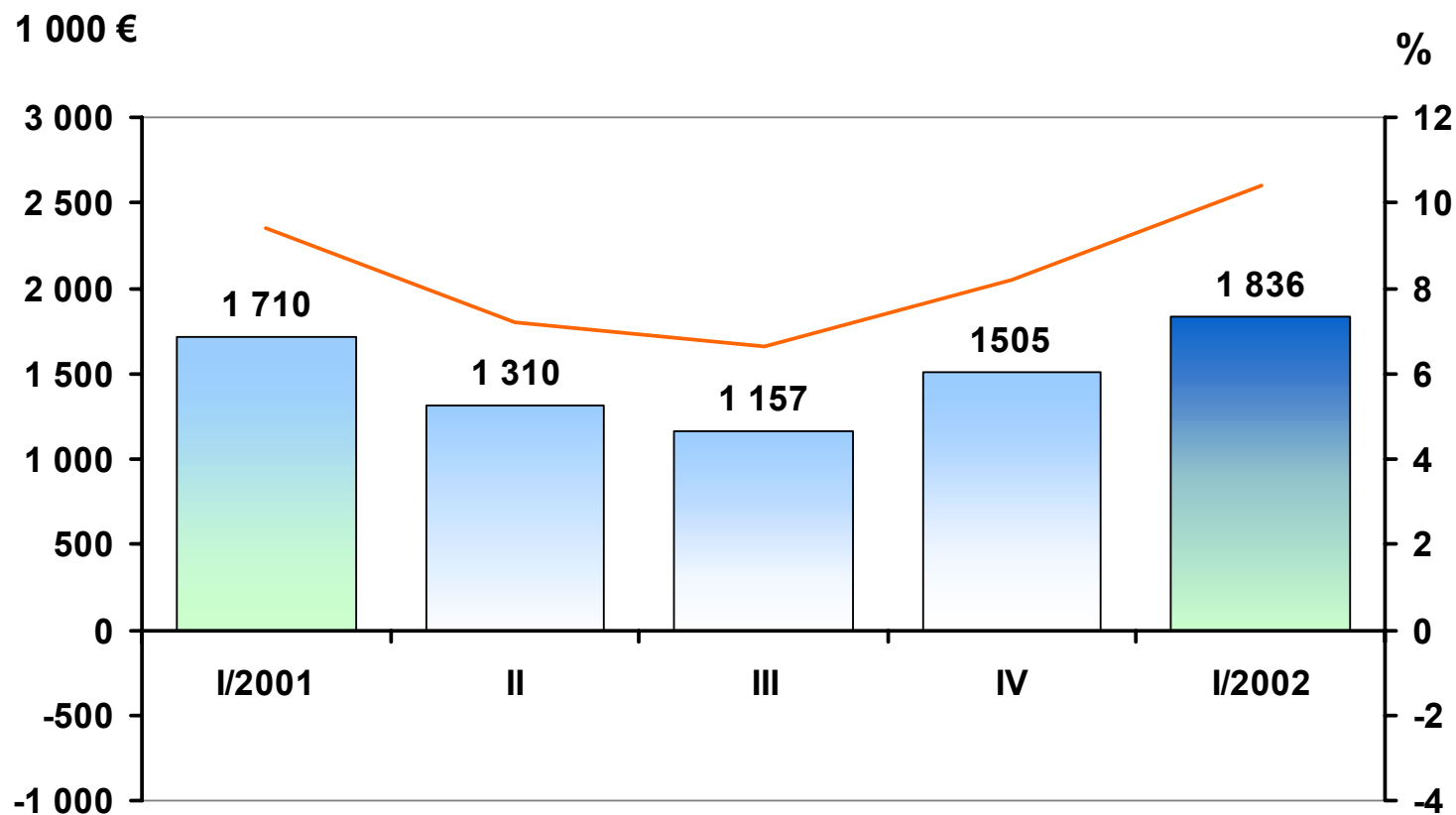
1000 euroa	2002	2001 Pro forma	Muutos %
Liikevaihto	17 614	18 214	-3,3
Liikevoitto	1 836	1 710	7,4

- Kannattavuus parani raaka-ainehintojen alentumisen johdosta
- Liikevaihto laski 3 % pääosin tuotekarsinnasta johtuen
- Hygieniatuote- ja elintarvikepakkaukset edellisen vuoden tasolla

## Joustopakkaukset Liikevaihto I/2001 -I/2002



## Joustopakkaukset Liikevoitto I/2001 -I/2002



## Nauhatuotteet

1.1. - 31.3.

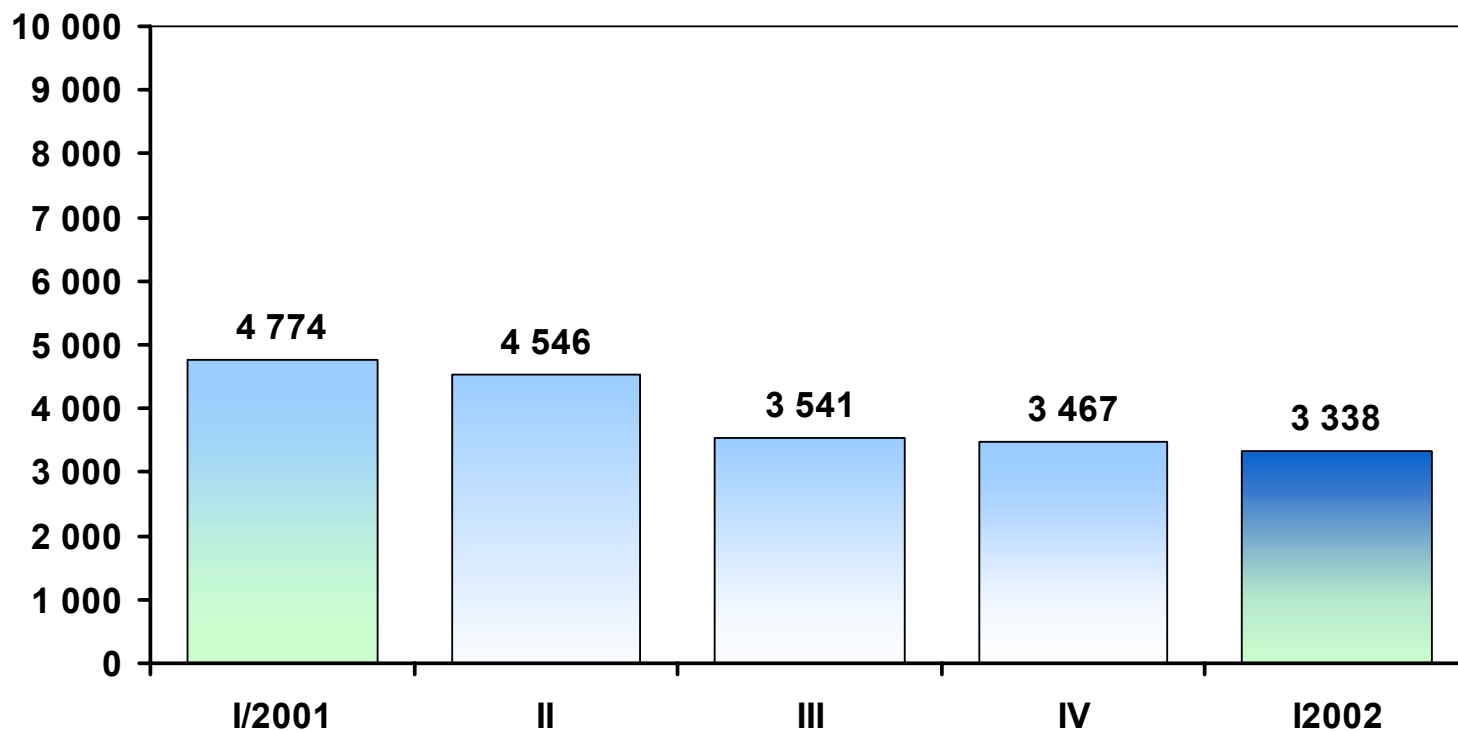
1000 euroa	2002	2001 Pro forma	Muutos %
Liikevaihto	3 338	4 774	-30,1
Liikevoitto	-175	-33	

- Materiaalinkäsittelytuotteiden myynti putosi omien toimenpiteiden ja heikon kysynnän johdosta
- Tuotanto on sopeutettu vastaamaan kysyntää

## Nauhatuotteet

### Liikevaihto I/2001 -I/2002

1 000 €



# Nauhatuotteet

## Liikevoitto I/2001 - I/2002

