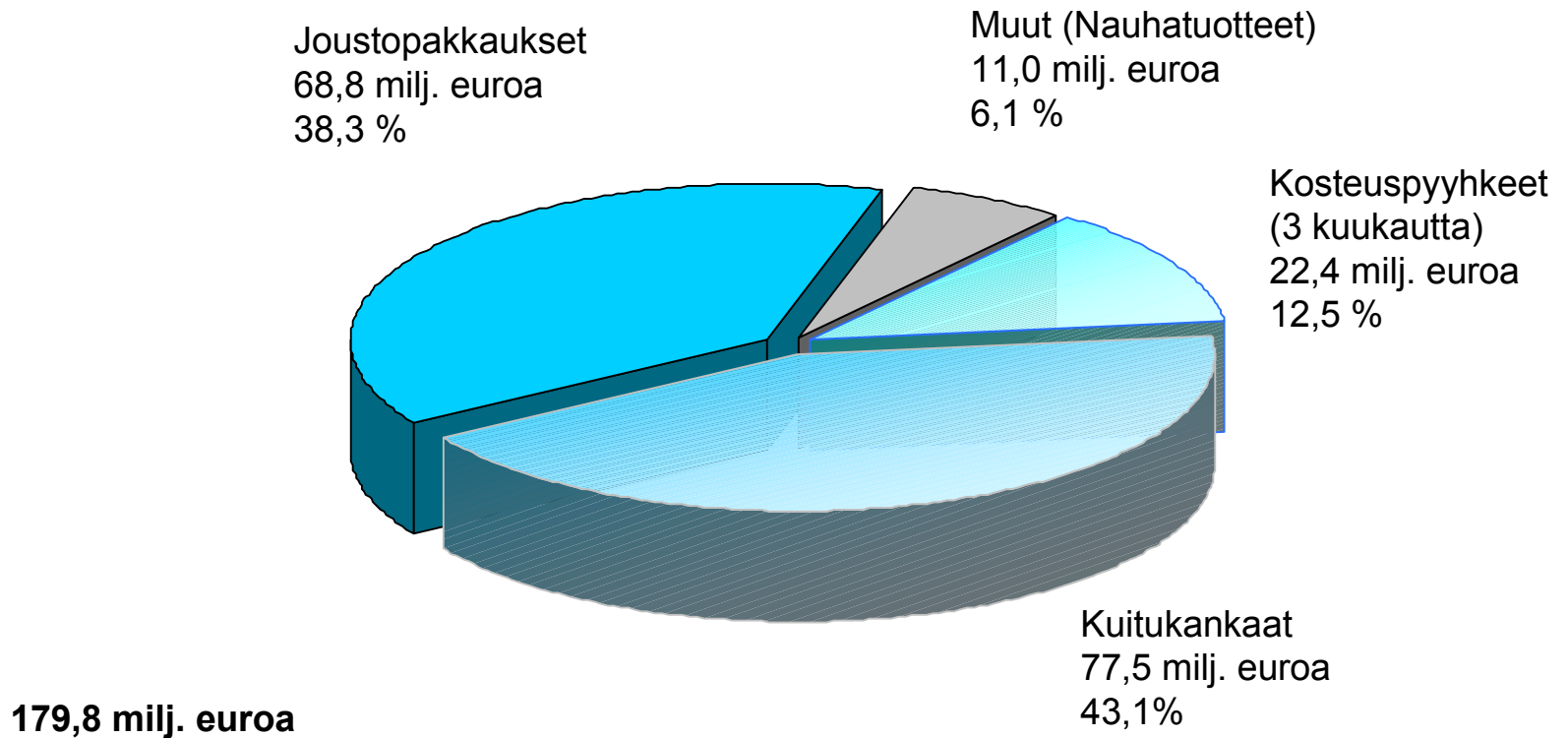


# SUOMINEN YHTYMÄ OYJ

TULOSTIEDOTE  
1.1. - 31.12.2003

**ESITYS 6.2.2004**

## Liikevaihdon jakautuma 1 - 12/2003



## Tuloslaskelma lyhyesti

1.1. - 31.12

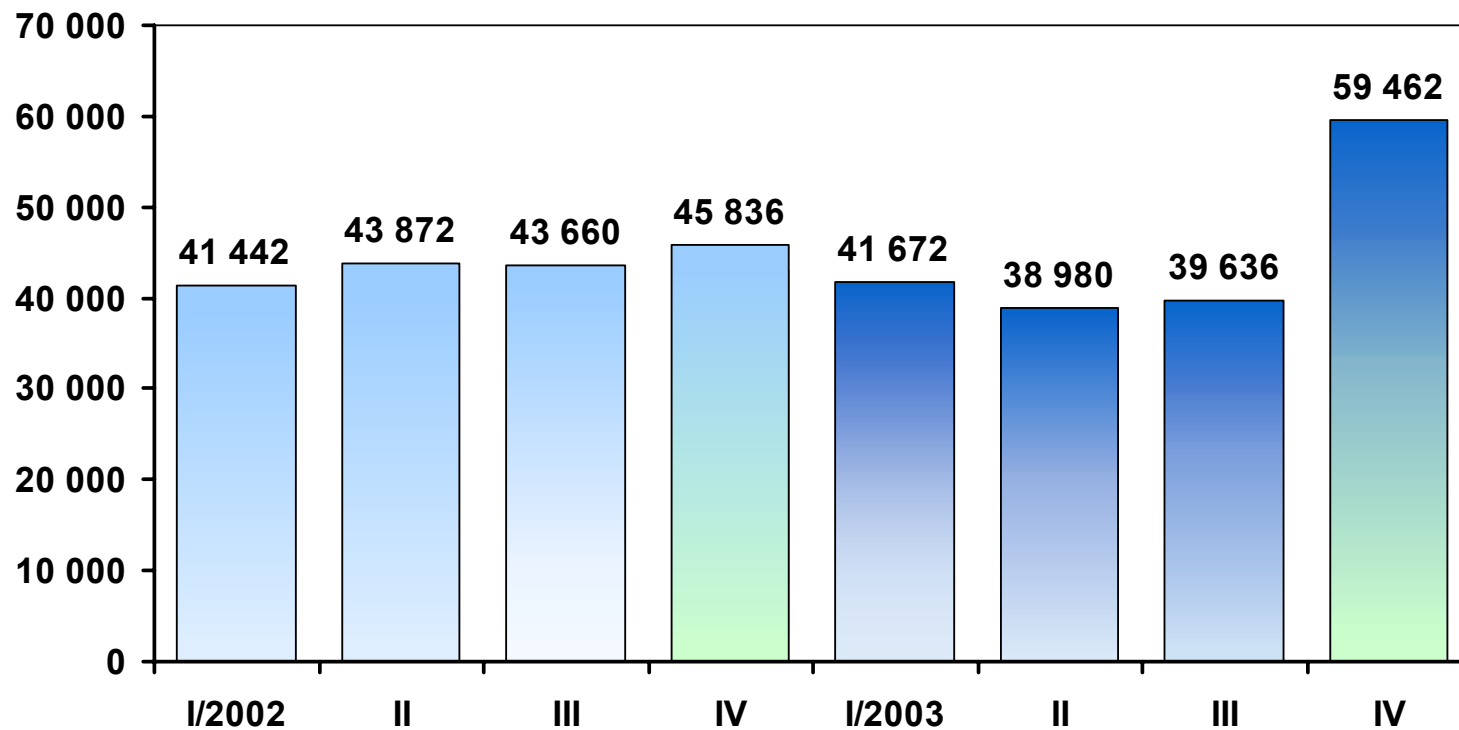
milj. EUR	2003	2002	Muutos %
Liikevaihto	179,8	174,8	2,8
Liikevoitto	15,4	17,4	-11,7
Voitto ennen satunnaisia eriä	12,7	15,1	-15,9
Verot	-3,7	-4,2	
Tilikauden voitto	8,9	10,8	-17,5
Tulos/osake, EUR	0,43	0,53	
Osinko/osake, ehdotus, EUR	0,30		

## Tunnusluvut

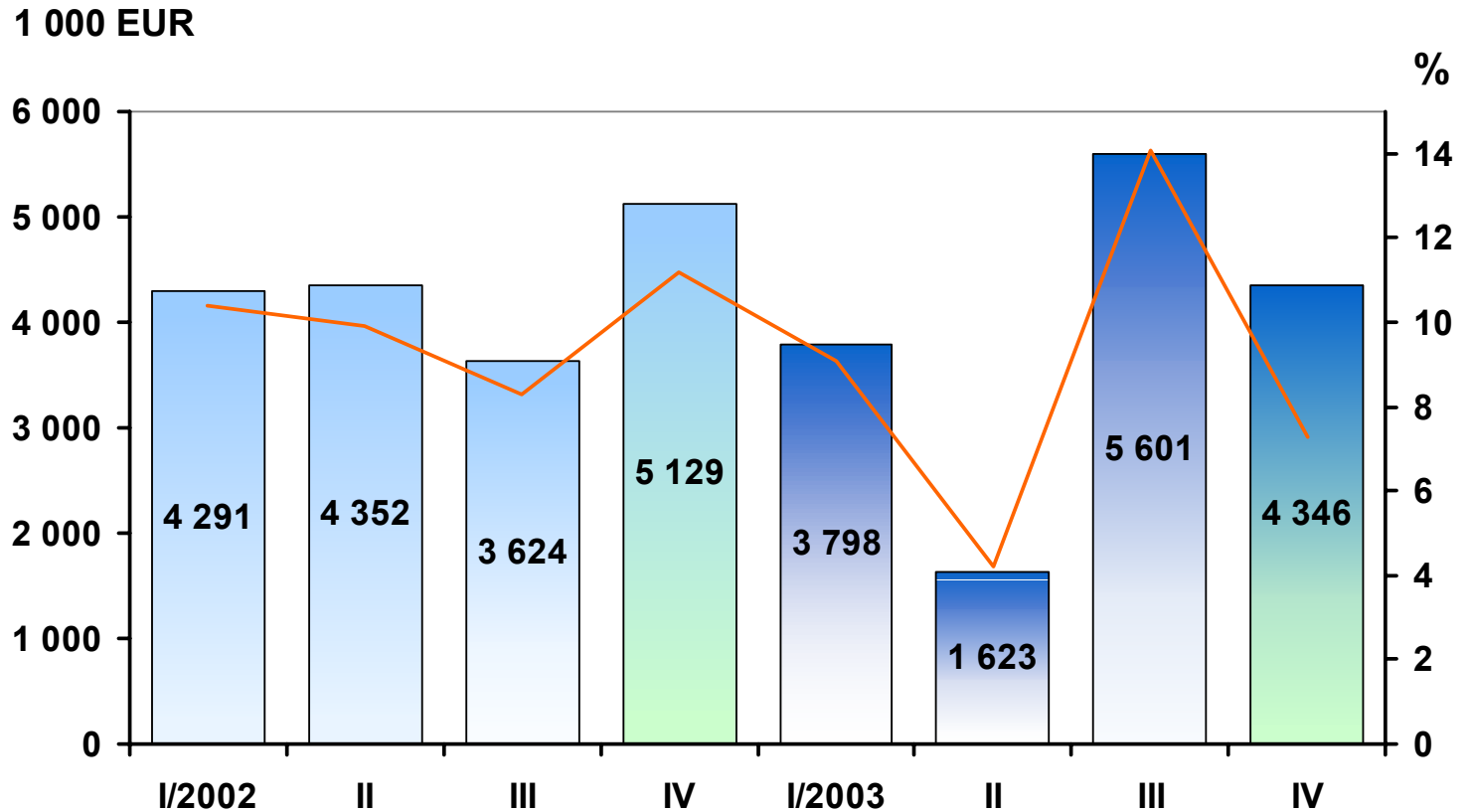
	12/2003	12/2002
Tulos/osake, EUR	0,43	0,53
Oma pääoma/osake, EUR	2,98	3,14
Liiketoiminnan rahavirta/osake, EUR	1,01	1,06
Oman pääoman tuotto, % (ROE)	14,6	17,9
Sijoitetun pääoman tuotto, % (ROI)	13,2	15,7
Omavaraisuusaste, %	35,5	47,0
Gearing, %	112,9	66,5
Bruttoinvestoinnit, milj. EUR	66,4	8,0
Poistot, milj. EUR	15,5	15,6

## Suominen Yhtymä Liikevaihto I/2002 -IV/2003

1 000 EUR



## Suominen Yhtymä Liikevoitto I/2002 -IV/2003



## Liikevaihto toimialoittain

1.1. - 31.12.

1 000 EUR	2003	2002	Muutos %
Kosteuspyyhkeet	22 425		
Kuitukankaat	77 490	89 416	-13,3
Joustopakkaukset	68 791	72 118	-4,6
Muut	11 044	13 276	-16,8
Yhteensä	179 750	174 810	2,8

## Liikevoitto toimialoittain

1.1. - 31.12.			
1 000 EUR	2003	2002	Muutos %
Kosteuspyyhkeet	1 221		
Kuitukankaat	6 016	13 022	-53,8
Joustopakkaukset	4 385	5 616	-21,9
Muut	3 746	-1 242	
Liikevoitto	15 368	17 396	-11,7
Rahoitustuotot ja kulut	-2 707	-2 335	15,9
Voitto ennen satunnaisia eriä	12 660	15 061	-15,9

## Yleistä

- **Suominen laajentui kosteuspyyhetoimialalle Codin oston kautta, Codi mukana tuloksessa 1.10. - 31.12.2003.**
- **Kuitukankaissa menetettiin markkinaosuuksia Euroopassa.**
- **Joustopakkauksissa volyymit edellisvuoden tasolla, hintamuutoksista ja valuutoista johtuen liikevaihto alempi.**
- **Vertailukelpoinen liikevaihto laski ja tulos heikkeni.**
- **Käyttöomaisuuden myyntivoittoja 5,1 M€, toimintojen rationalisoinneista menoja 1,2 M€.**
- **Nauhatuotteet siirretty muuhun liiketoimintaan.**
- **Osakeanti 21,1 M€ Codin hankintaan liittyen onnistui. Myös pääoma-lainat ja muu rahoitus toteutuivat suunnitellusti.**
- **Osinkoa jaettu vuonna 2003 22,1 M€, nyt ehdotetaan 7,1 M€ (0,30 €/osake).**

## Kosteuspyyhkeet

1.1. - 31.12.

milj. EUR	2003	2002	Muutos %
Liikevaihto	22,4		
Liikevoitto	1,2		

- **Koko vuoden pro forma -liikevaihto oli 96,5 M€, kasvua edellisvuodesta 13 %.**
- **Loppuvuoden toimitukset olivat alhaiset; vuodenvaihteen pyhät vaikuttivat kaupan kysyntään.**
- **Investoinnit uusiin valmistuslinjoihin ja lotion-sekoittamoon.**
- **Integraatio Suomiseen hyvällä mallilla.**

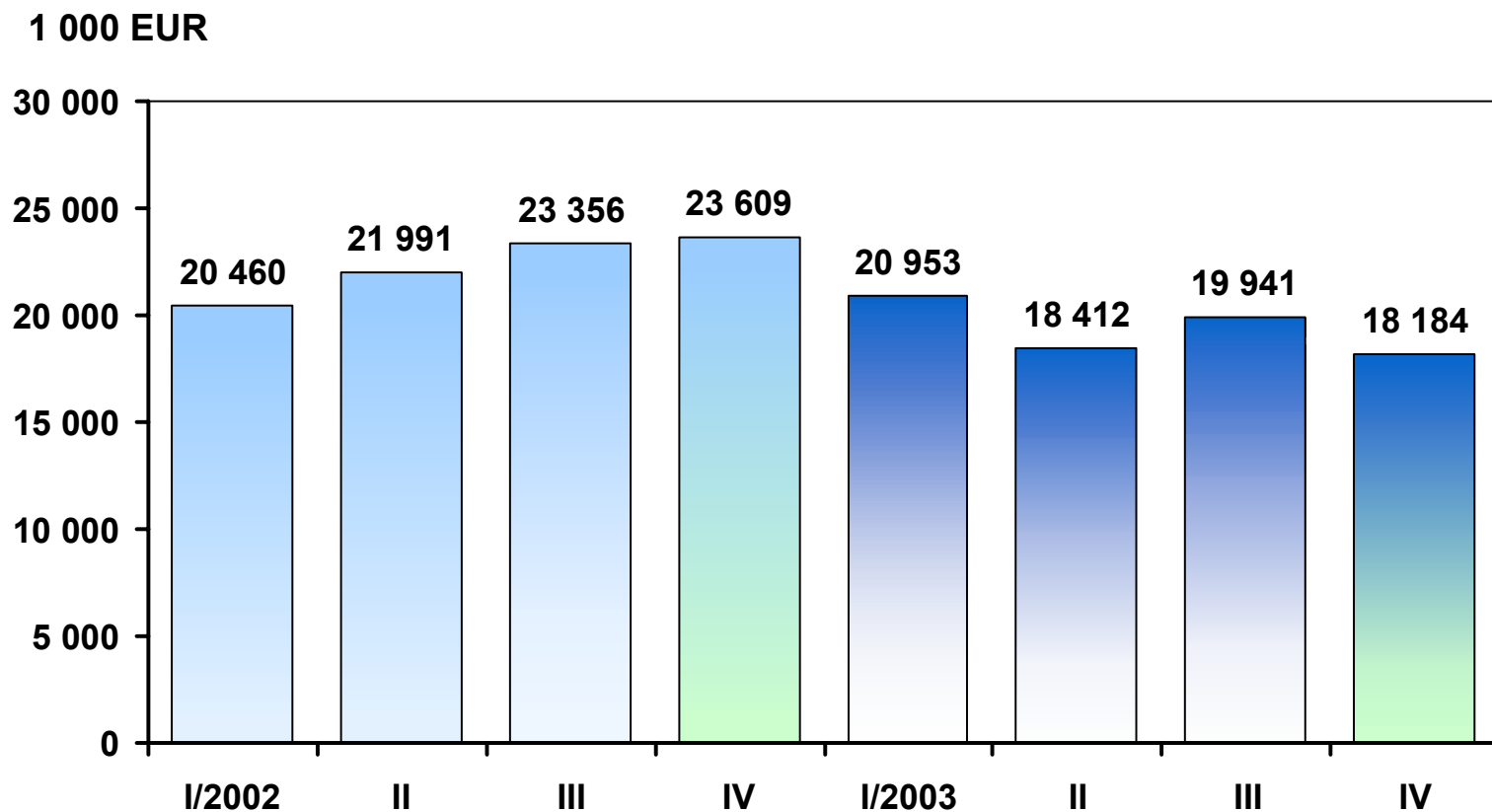
## Kuitukankaat

1.1. - 31.12.

milj. EUR	2003	2002	Muutos %
Liikevaihto	77,5	89,4	-13,3
Liikevoitto	6,0	13,0	-53,8

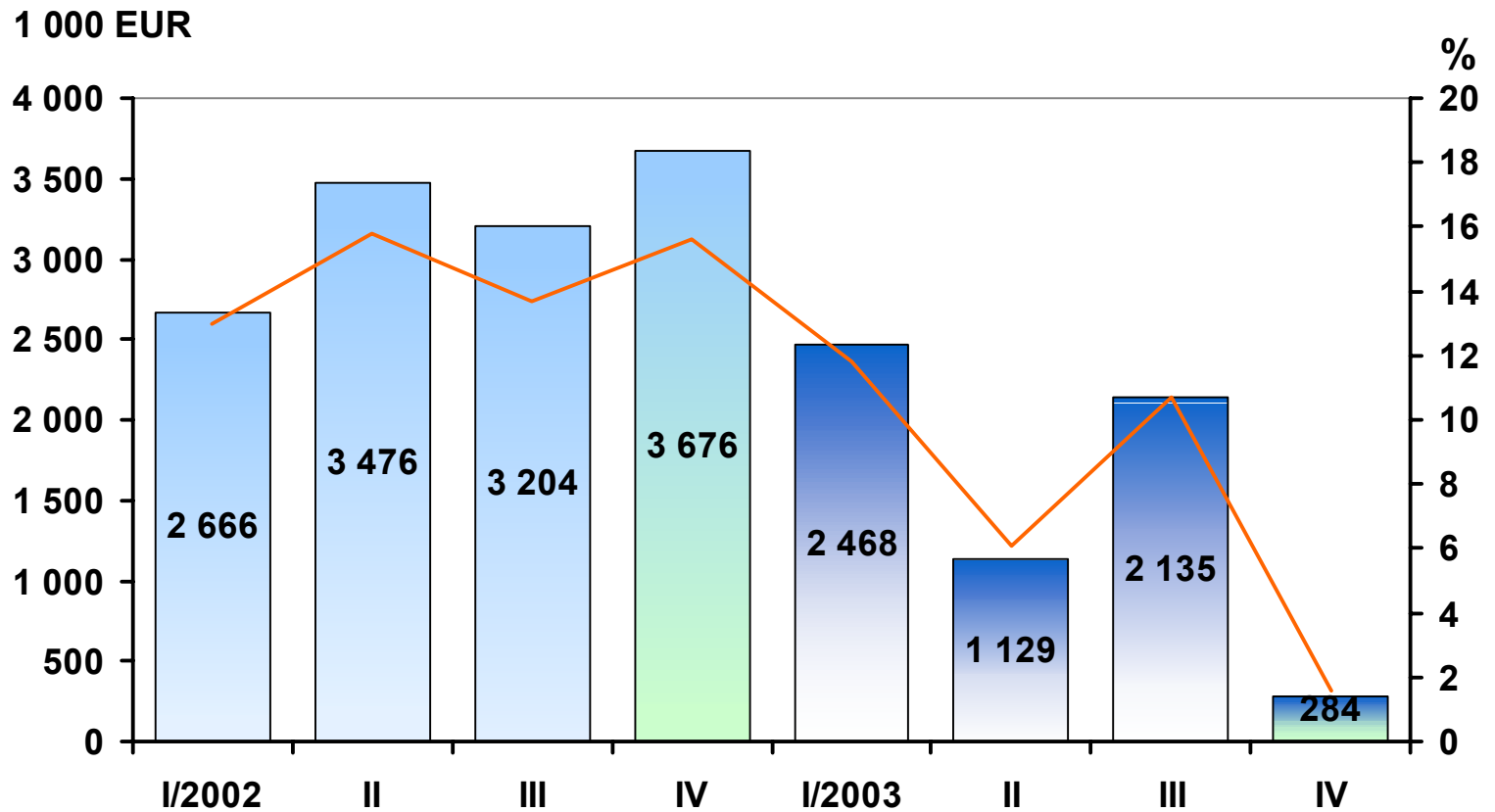
- **Liikevaihto ja tulos pienenivät vuoteen 2002 verrattuna.**
- **Kiristyneen kilpailun seurauksena markkinaosuus supistui Euroopassa.**
- **Tuotantotehokkuus kärsi alhaisista käyttöasteista ja epätasaisesta kuormituksesta.**
- **Neljännän vesineulauslinjan uudistus saatettiin loppuun.**
- **Tuotantoa sopeutettu vastaamaan kysyntää, 0,5 M€:n kustannukset viimeiselle neljännekselle.**

## Kuitukankaat Liikevaihto I/2002 -IV/2003



# Kuitukankaat

## Liikevoitto I/2002 -IV/2003



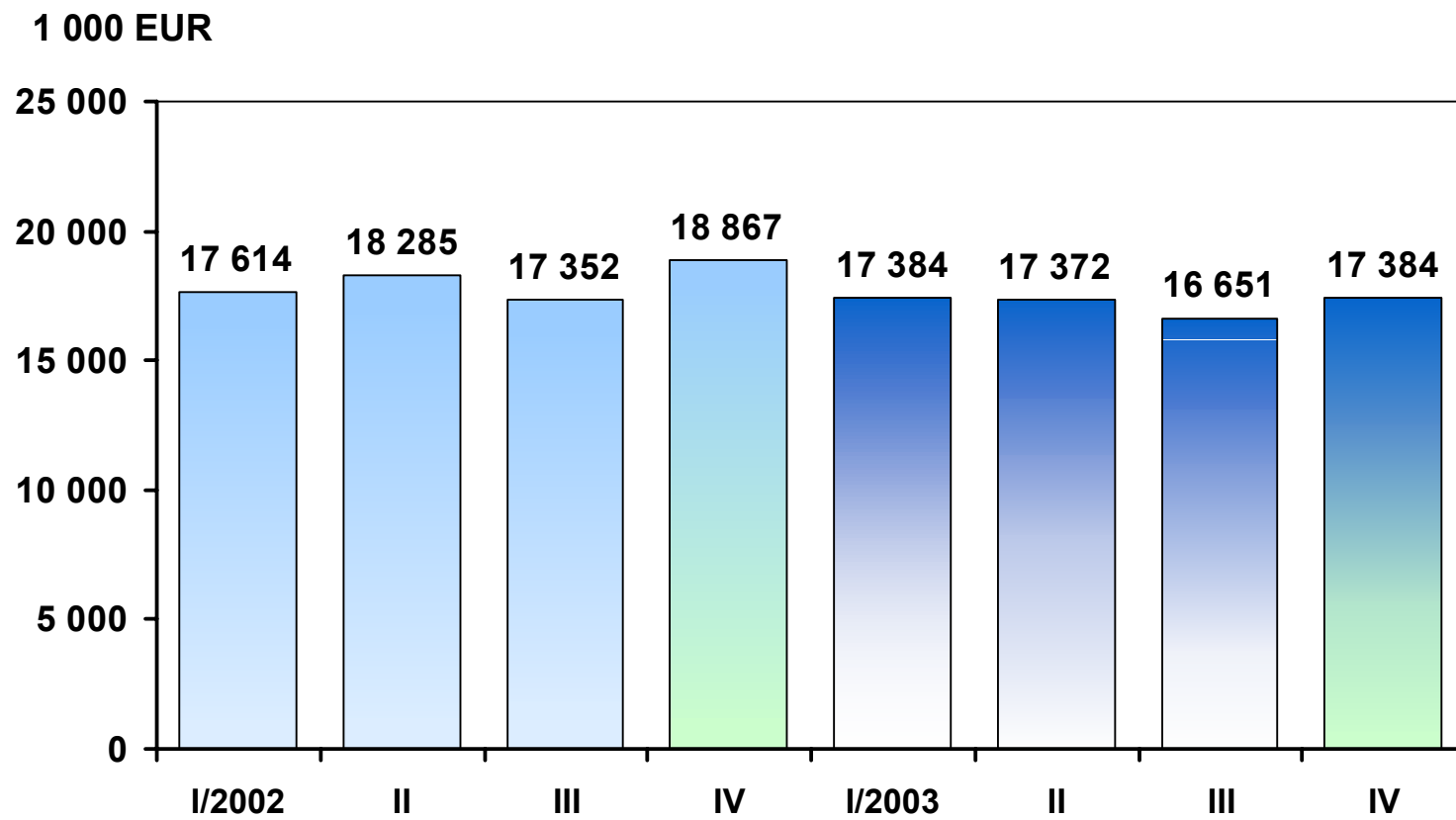
## Joustopakkaukset

1.1. - 31.12.

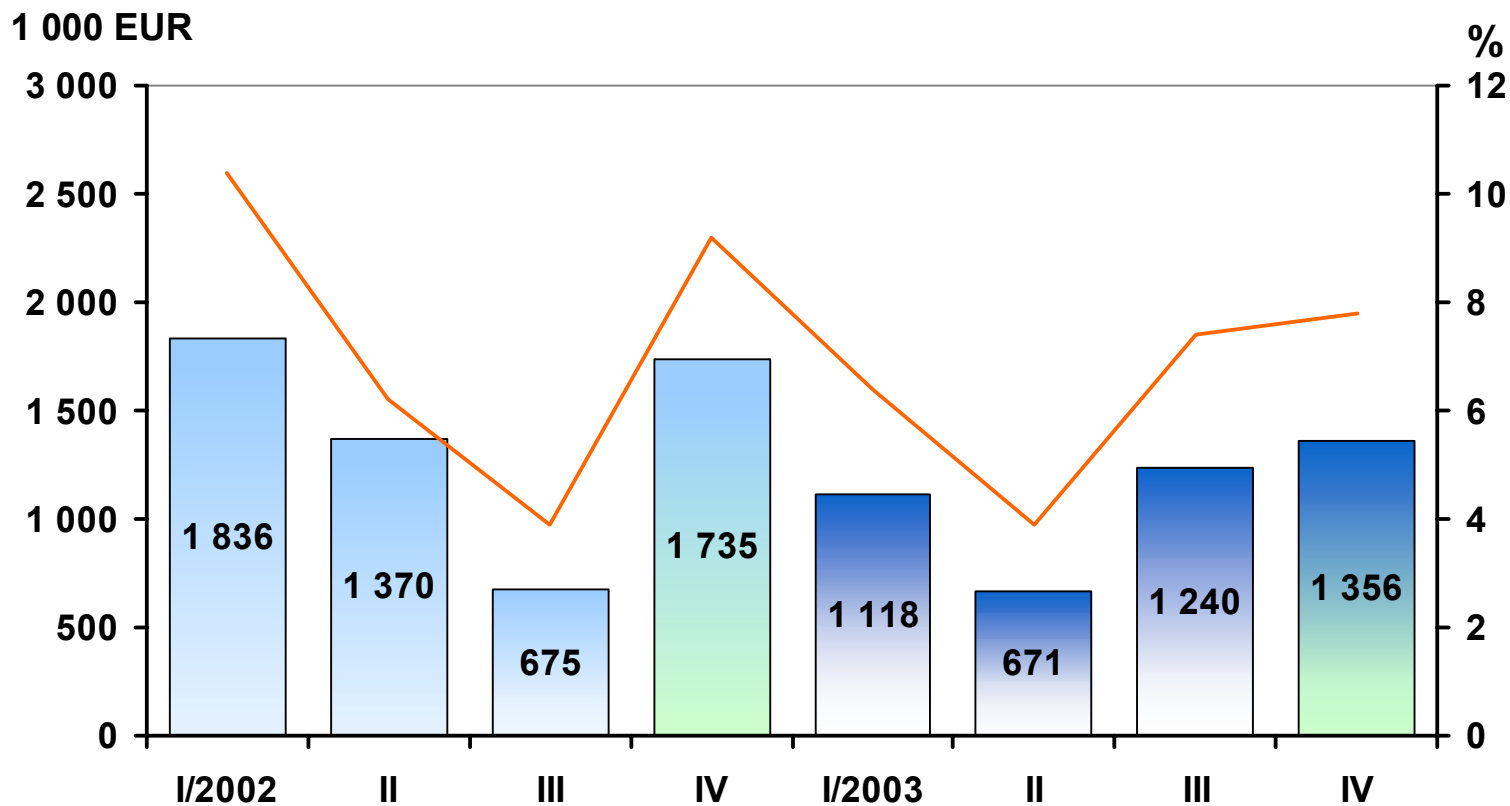
milj. EUR	2003	2002	Muutos %
Liikevaihto	68,8	72,1	-4,6
Liikevoitto	4,4	5,6	-21,9

- **Liikevaihto laski vuodesta 2002.**
- **Tulos heikkeni alentuneesta myynnistä ja alkuvuoden kohonneista raaka-ainehinnoista johtuen.**
- **Elintarvikepakkausten ja kaupan pakkausten myynti oli vuoden 2002 tasolla. Hygieniatuotepakkausten ja erikoistuotteiden myynti laski vertailukaudesta.**
- **Myynti Venäjällä ja Puolassa kasvoi edelleen.**
- **Puolan tehtaan laajennus valmis toukokuussa 2004.**
- **Säästöohjelma vähensi kustannuksia noin miljoonalla eurolla vuodesta 2002.**

## Joustopakkaukset Liikevaihto I/2002 -IV/2003



## Joustopakkaukset Liikevoitto I/2002 -IV/2003



## Muu liiketoiminta

1.1. - 31.12.

milj. EUR	2003	2002	Muutos %
Liikevaihto	11,0	13,2	-16,8
Liikevoitto	3,7	-0,7	

- **Nauhatuotteiden liikevaihto 12,3 M€ laski edellisvuodesta 6,3 % ja tulos oli edelleen tappiollinen -0,6 M€ (-0,7 M€).**
- **Käyttöomaisuuden myynnit tuottivat 4,5 M€:n myyntivoiton.**
- **Inka Oy perustettu.**

## Tulevaisuuden näkymät

- **Maailmantalouden epävarmuuksien väheneminen vaikuttaa yleiseen kulutuskysyntään ja lisää Suomisen valmistamien tuotteiden kysyntää.**
- **Tehtyihin sopimuksiin, asiakkaiden antamiin käyttöennusteisiin sekä vuoden alun tilauskantaan perustuen vuoden 2004 liikevaihdon arvioidaan ensisijaisesti tehdyn yrityskaupan seurauksena kasvavan noin 50 % .**
- **Kaikkien toimialojen liikevaihdon ja volyymin ennakoidaan kasvavan.**
- **Muun toiminnan liikevaihto vähenee.**
- **Hintataso on yleisesti vuotta 2003 heikompi.**
- **Liikevoiton ja nettotuloksen arvioidaan olevan samalla tasolla kuin vuonna 2003.**