

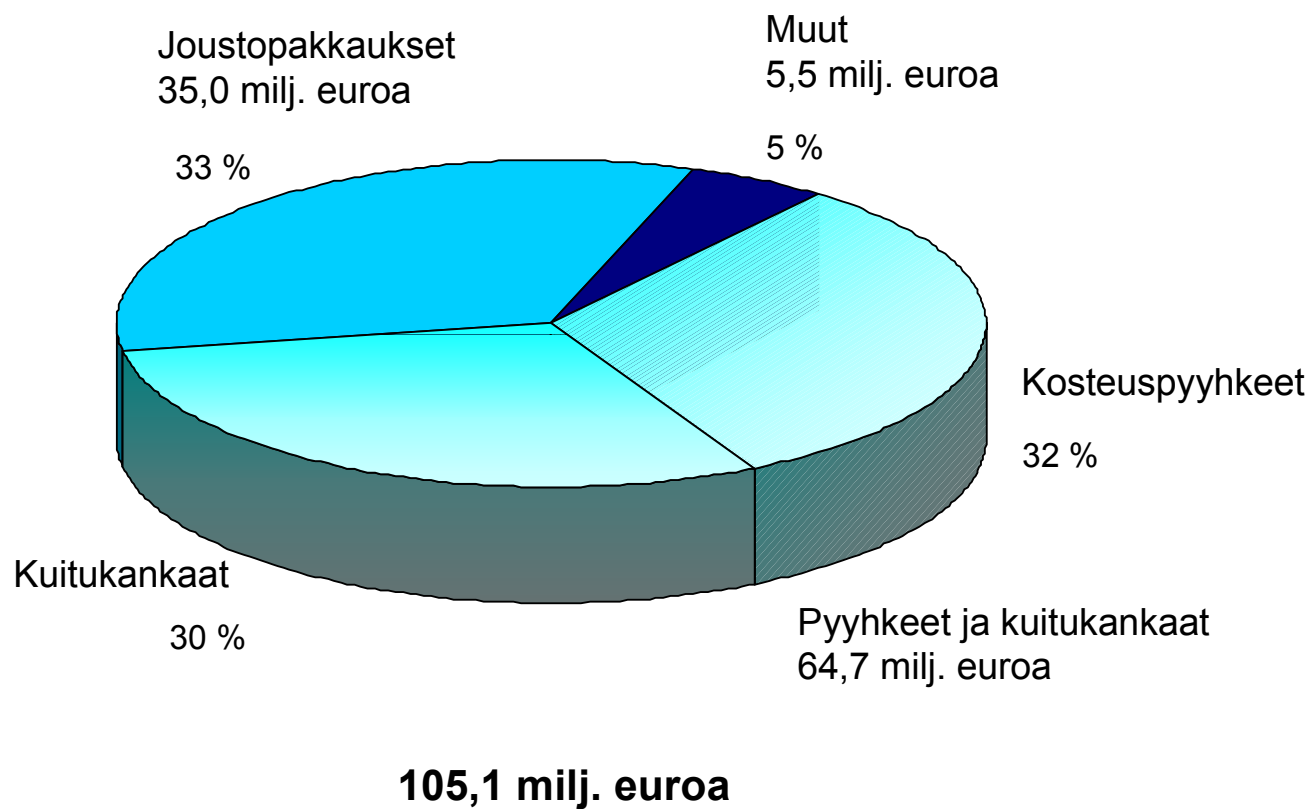
SUOMINEN YHTYMÄ OYJ

OSAVUOSIKATSAUS

1.1. - 30.6.2005

ESITYS 25.7.2005

Liikevaihdon jakautuma 1 - 6/2005



Tuloslaskelma lyhyesti

1.4. - 30.6.

Milj. EUR	2005	2004	Muutos %
Liikevaihto	53,3	61,1	-12,7
Liikevoitto	-0,8	3,4	-122,3
Voitto ennen veroja	-1,7	2,6	-165,0
Verot	0,4	0,1	
Katsauskauden voitto	-1,3	2,7	-146,5
Tulos/osake, EUR	-0,05	0,11	

Tuloslaskelma lyhyesti

1.1. - 30.6.

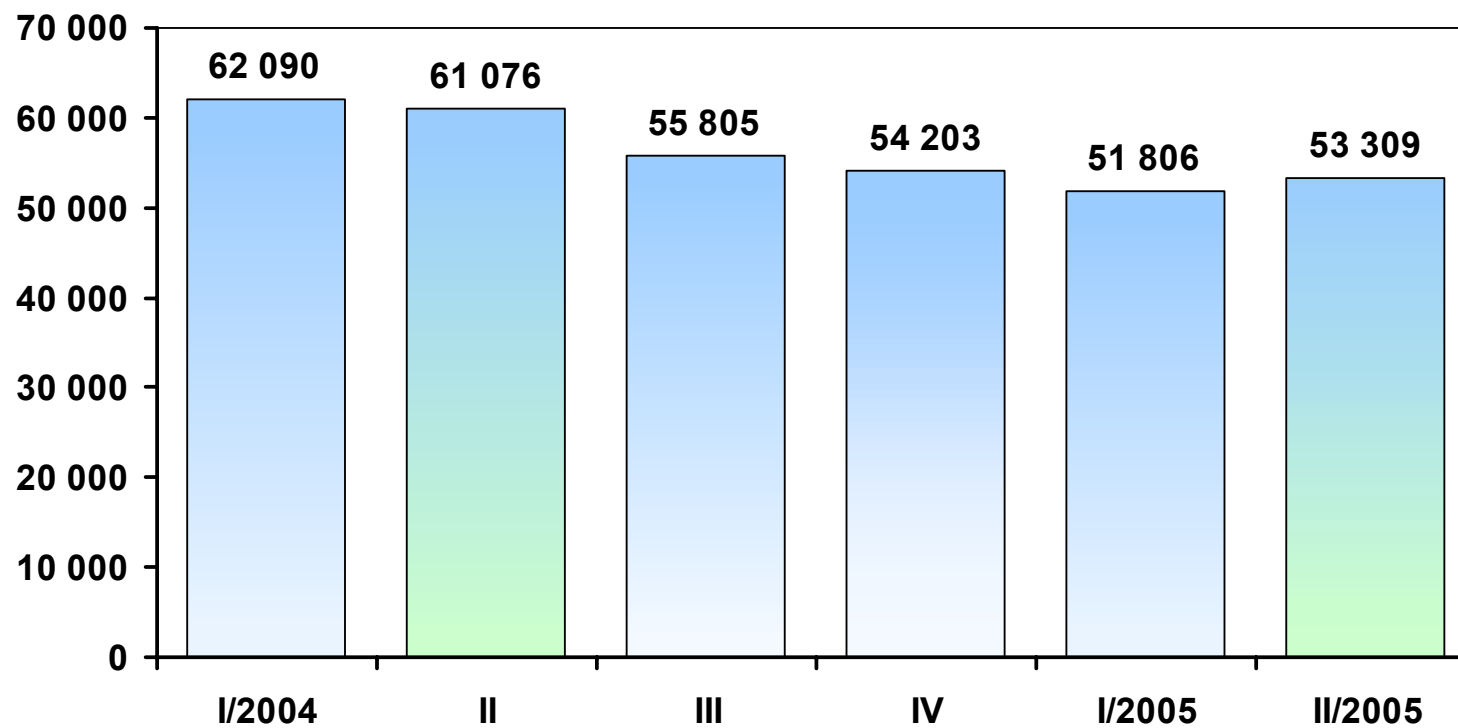
Milj. EUR	2005	2004	Muutos %
Liikevaihto	105,1	123,2	-14,7
Liikevoitto	-1,7	6,5	-126,4
Voitto ennen veroja	-3,8	4,7	-181,1
Verot	1,2	-0,4	
Katsauskauden voitto	-2,6	4,3	-160,3
Tulos/osake, EUR	-0,11	0,18	

Tunnusluvut

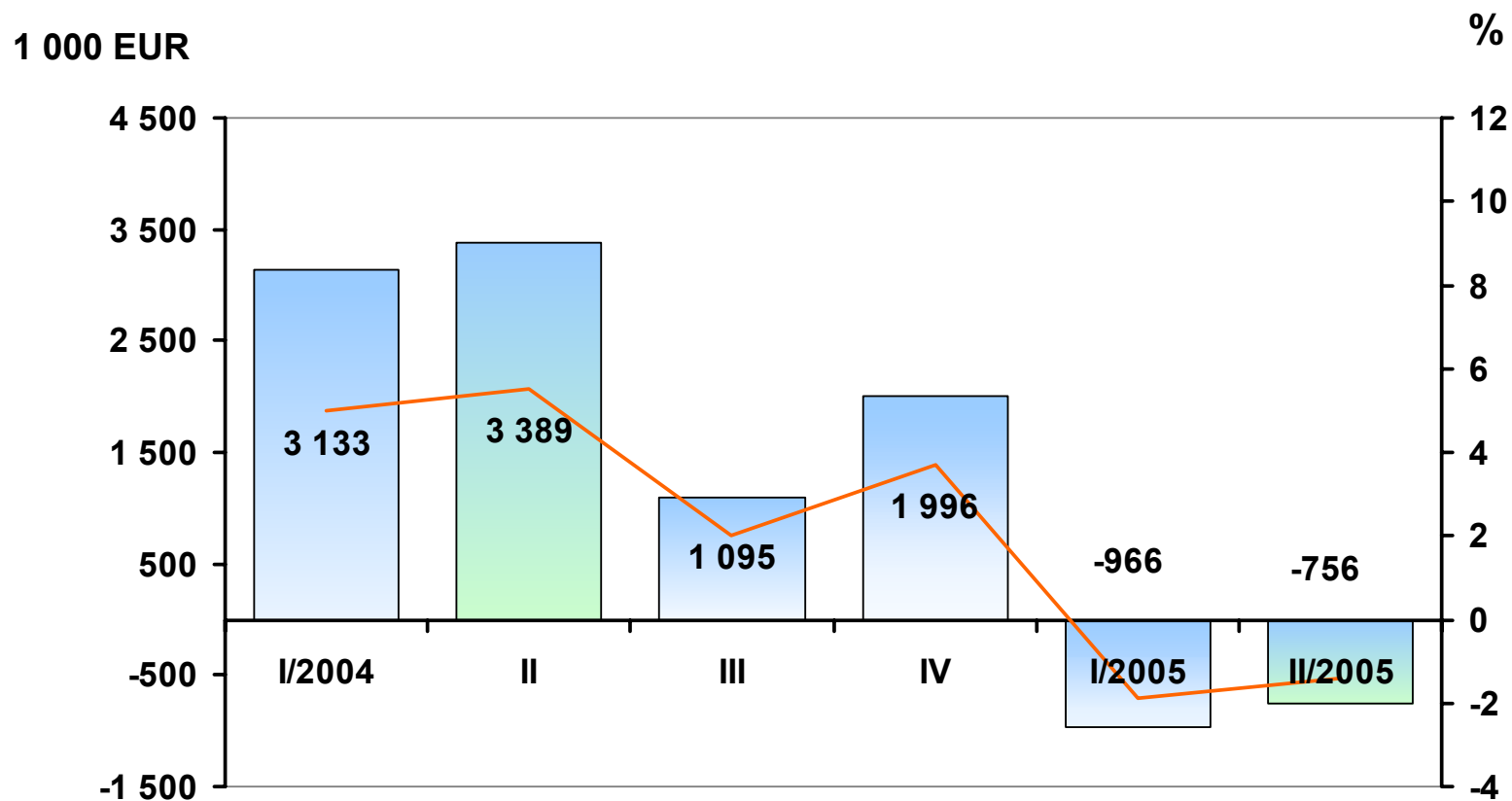
	6/2005	6/2004
Tulos/osake, EUR	-0,11	0,18
Oma pääoma/osake, EUR	2,37	2,78
Liiketoiminnan rahavirta/osake, EUR	-0,15	0,02
Oman pääoman tuotto, % (ROE)	-9,0	9,7
Sijoitetun pääoman tuotto, % (ROI)	-2,1	8,1
Omavaraisuusaste, %	28,2	31,9
Omavaraisuusaste, %, pääomalainat ml	31,2	35,8
Gearing, %	188,8	138,8
Gearing, %, pääomalainat ml	161,0	112,9
Bruttoinvestoinnit, 1 000 EUR	4 334	6 407
Poistot, 1 000 EUR	7 962	8 352

Suominen Yhtymä Liikevaihto I/2004 - II/2005

1 000 EUR



Suominen Yhtymä Liikevoitto I/2004 - II/2005



Suominen yhteensä

- **Kauden liikevaihto laski edellisvuodesta 15 prosenttia.**
- **Liiketappio 1,7 miljoonaa euroa, tulos verojen jälkeen -2,6 miljoonaa euroa ja tulos per osake -0,11 euroa.**
- **Öljypohjaisten raaka-aineiden hinnat ovat laskeneet, mutta vaikutus tulokseen on ollut ennakoitua hitaampaa.**
- **Kustannusten sopeutus on tuonut lisäksi kertakuluja.**
- **Rahoituskulut 2,1 miljoonaa euroa; korollisen velan määrä 107,3 miljoonaa euroa.**

Liikevaihto toimialoittain

1.1. - 30.6.

1 000 EUR	2005	2004	Muutos %
Pyyhkeet ja kuitukankaat			
- Kosteuspyyhkeet	33 155	46 302	-28,4
- Kuitukankaat	36 184	37 948	-4,6
- eliminoinnit	-4 640	-1 304	
Yhteensä	64 699	82 946	-22,0
Joustopakkaukset	34 952	34 047	2,7
Muu liiketoiminta ja konsernierät	5 464	6 173	-11,5
Yhteensä	105 115	123 166	-14,7

Liikevoitto toimialoittain

1.1. - 30.6.

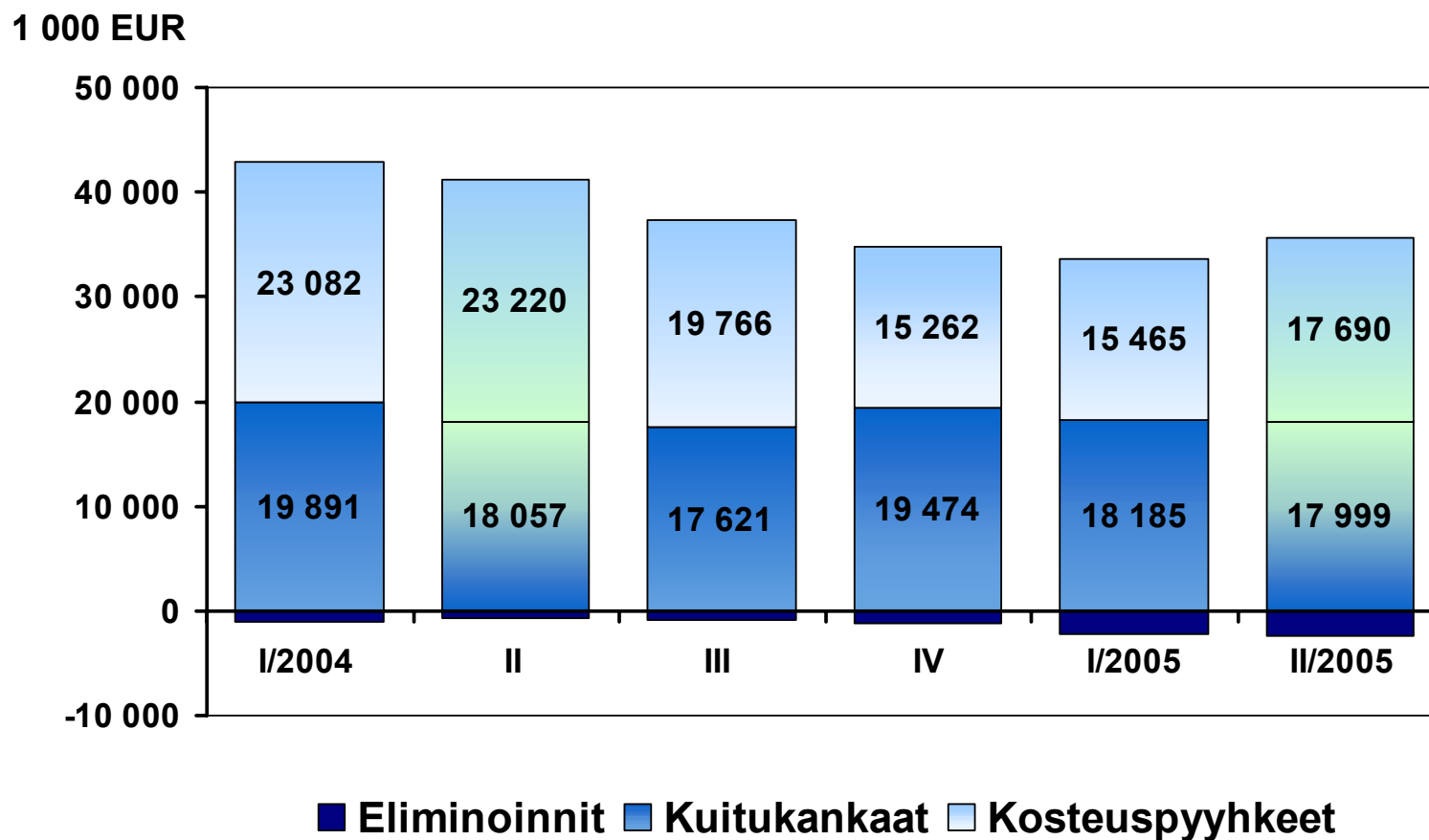
1 000 EUR	2005	2004
Pyyhkeet ja kuitukankaat	-1 385	4 960
Joustopakkaukset	-355	1 838
Muu liiketoiminta ja konsernierät	18	-276
Liikevoitto	-1 722	6 522

Pyyhkeet ja kuitukankaat

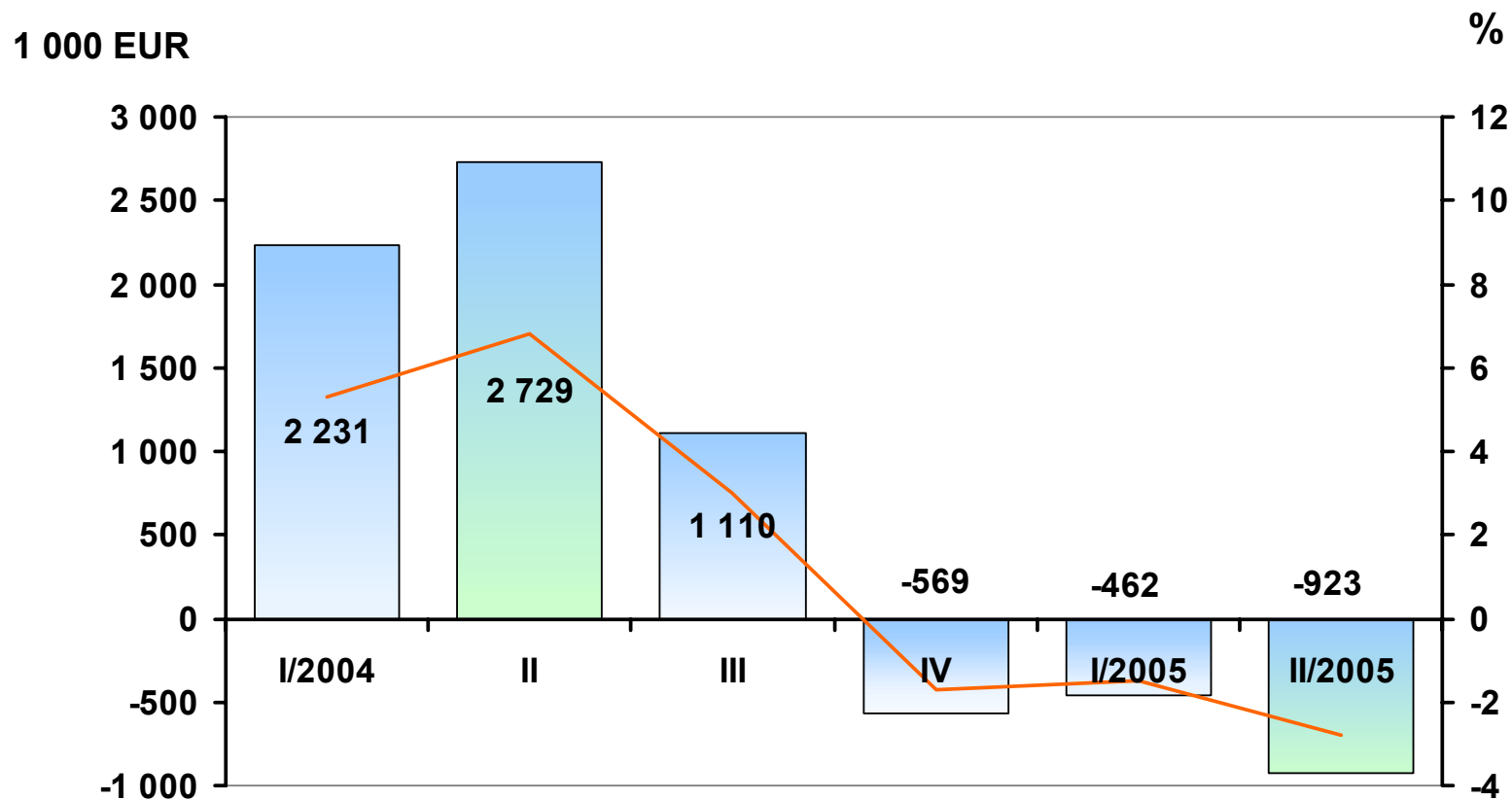
1.1. - 30.6.

1 000 EUR	2005	2004	Muutos %
Liikevaihto	64 699	82 946	-22,0
Liikevoitto	-1 385	4 960	
Henkilöstö	542	577	-6,1
Investoinnit	2 586	2 016	28,3
Sijoitetun pääoman tuotto, %	-2,6	9,0	

Pyyhkeet ja kuitukankaat Liikevaihto I/2004 - II/2005



Pyyhkeet ja kuitukankaat Liikevoitto I/2004 - II/2005



Pyyhkeet ja kuitukankaat

Kosteuspyyhkeet

- **Myyntimäärät, myyntihinnat ja jalostuksen katteet alenivat.**
- **Vuoden 2004 myynnin menetyksiä on korvattu myynnillä mm. kaupan ketjuille.**
- **Uudistettujen tuotantolinjojen saanto parani.**
- **Q2:n liikevaihto kasvoi 14 % Q1:stä.**
- **Koneuudistusten viiveet sekä tuotannon varmistaminen ja organisaation sopeutustoimet aiheuttivat ylimääräisiä kuluja.**

Pyyhkeet ja kuitukankaat

Kuitukankaat

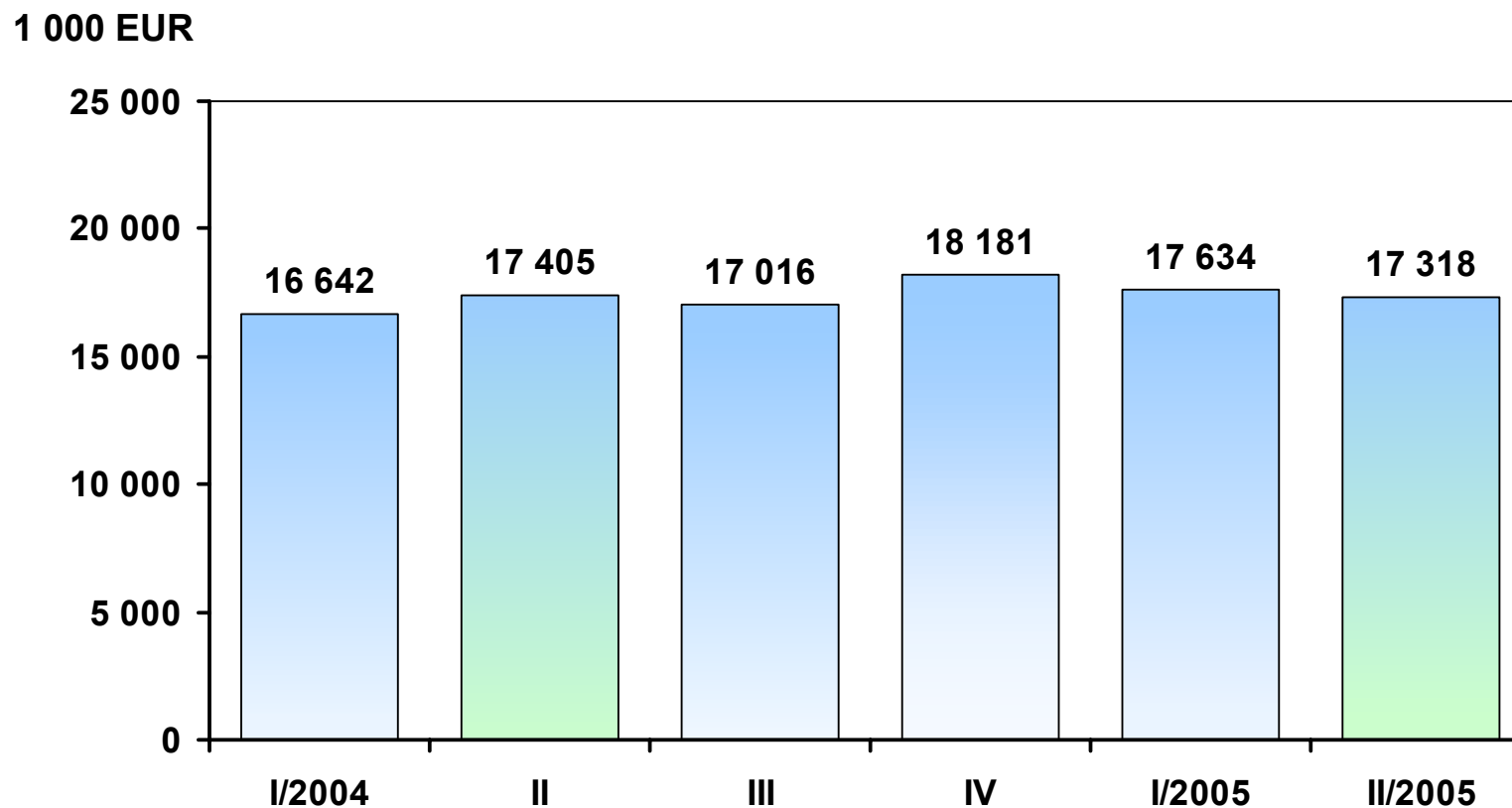
- **Myyntimäärät pienenivät edellisvuotisesta.**
- **Pääosin pyyhkimistuotteisiin käytetyn vesineulatun kuitukankaan myynti oli edellisvuoden tasolla.**
- **Toimitukset USA:n markkinoille pienenivät.**
- **Myynti Eurooppaan ja sisäiset toimitukset Kosteuspyyhkeet-yksiköön kasvoivat.**
- **Lämpösidotun kuitukankaan myynti pieneni.**

Joustopakkaukset

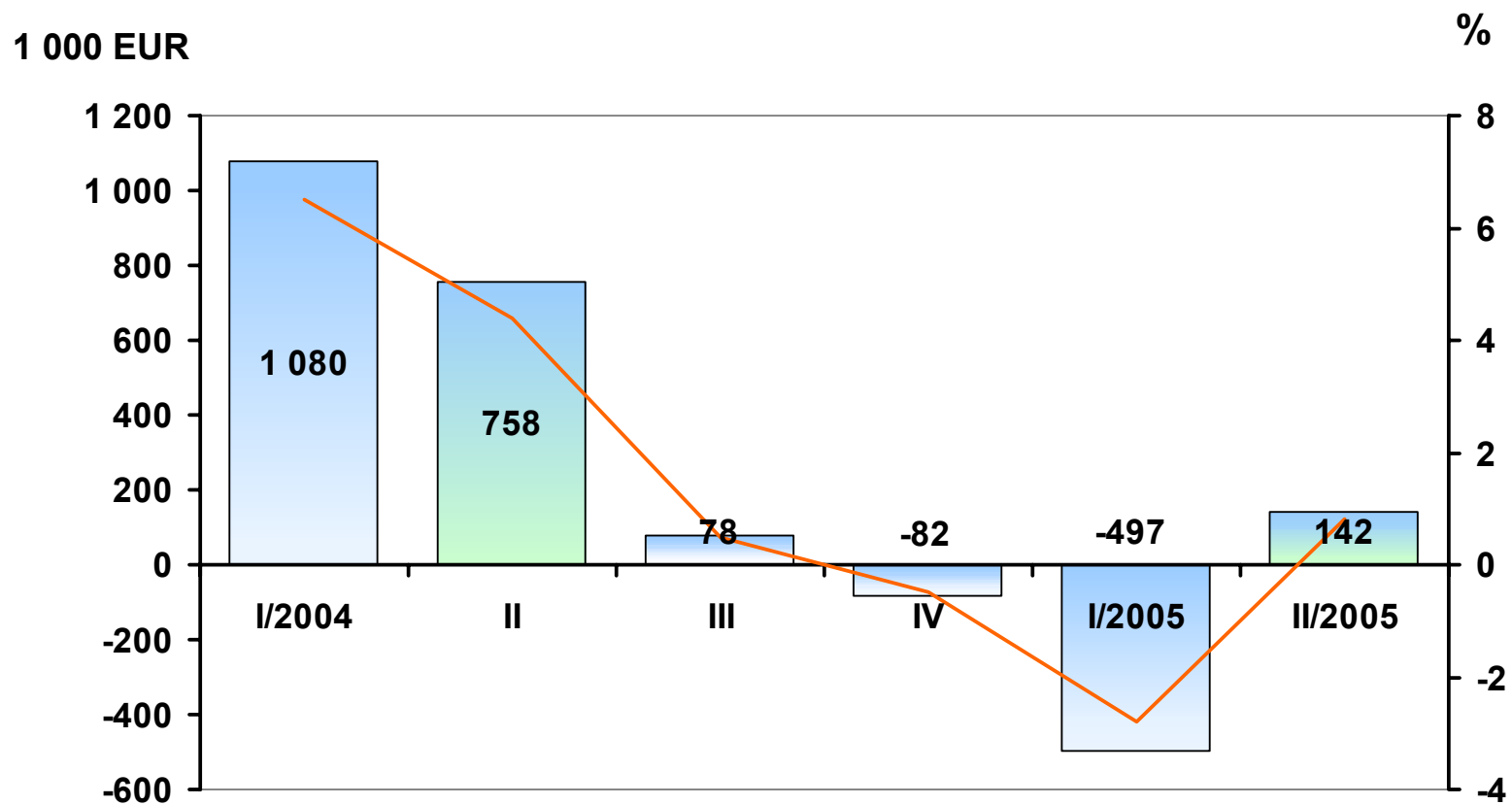
1.1. - 30.6.

1 000 EUR	2005	2004	Muutos %
Liikevaihto	34 952	34 047	2,7
Liikevoitto	-355	1 838	
Henkilöstö	610	617	-1,1
Investoinnit	1 664	4 107	-59,5
Sijoitetun pääoman tuotto, %	-1,4	7,5	

Joustopakkaukset Liikevaihto I/2004 - II/2005



Joustopakkaukset Liikevoitto I/2004 - II/2005



Joustopakkaukset

- **Kasvu tuli pääasiassa hygieniatuotepakkauksista, joiden myynti kasvoi 15 %.**
- **Myös elintarvikepakkausten myynti kasvoi. Kaupan pakkausten ja erikoistuotteiden myynti pieneni edellisvuotisesta.**
- **Myyntihinnat nousivat edellisvuodesta ja Q1:stä.**
- **Raaka-ainehinnat laskivat Q1.stä.**

Muu liiketoiminta

1.1. - 30.6.

1 000 EUR	2005	2004	Muutos %
Liikevaihto	5 464	6 173	-11,5
Liikevoitto	18	-276	

- **Muu liiketoiminta sisältää Inkan ja konsernin sisäiset erät sekä segmenteille kohdistamattomat erät.**
- **Inkan toiminta on vakiintumassa vuonna 2004 toteutettujen muutosten jälkeen. Liikevoitto oli 0,3 miljoonaa euroa.**

Loppuvuoden näkymät

- **Tehtyihin sopimukseen, asiakkaiden antamiin käyttöennusteisiin sekä tilauskantaan perustuen vuoden 2005 liikevaihdon arvioidaan olevan noin 10 % alemman kuin vuonna 2004.**
- **Kuluvan vuoden liikevoiton ja tuloksen arvioidaan parantuvan loppuvuotta kohti. Koko vuoden tuloksen ennakoitaan kuitenkin jäävän tappiolliseksi.**