



Suominen Yhtymä Oyj

Osavuositarkastus
1.1. – 30.6.2010

Esitys 19.7.2010

Suominen yhteensä

Osakeanti yllimerkittiin

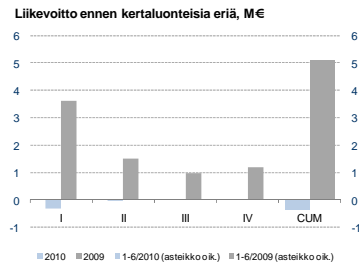
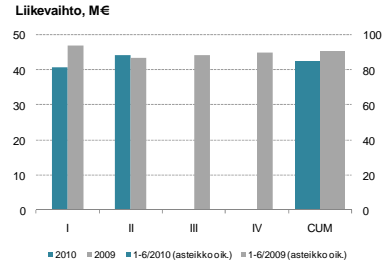
Milj. €	Q2/2010	Q2/2009	Q1-Q2/2010	Q1-Q2/2009	2009
Liikevaihto	44,1	43,4	84,8	90,3	179,4
Liikevoitto	0,0	1,6	-0,3	5,1	6,7
Katsauskauden voitto/tappio	-0,8	0,1	-1,9	1,6	0,9
Tulos/osake, €	-0,02	0,00	-0,05	0,04	0,02
Liiketoiminnan rahavirta/osake, €	-0,08	0,17	-0,11	0,57	0,74

- Suominen keräsi osakeannilla 10 M€
- Liikevaihto aleni 6 % edellisvuodesta.
- Raaka-aineiden hinnat nousivat edelleen ja marginaalit heikkenivät, kun raaka-ainehintoihin perustuvat eskalaattorit toimivat viiveellä.
- Portaat huipulle –ohjelman avulla saadut kustannushyödyt olivat 1,9 M€
- Tuotannon tekeminen varastoon kesää varten lisäsi luottolimiittien käyttöä.

Toiminnallinen tulos

Tulos tappiolla

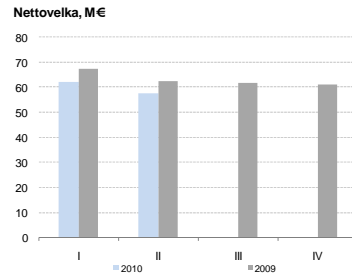
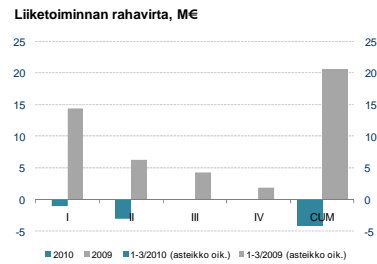
- Liikevaihto oli 84,8 M€ (90,3).
 - Kuitukankaiden toimitusmäärät alenivat.
 - Codi Wipetin myyntihinnat alenivat, mutta vakiintuivat Q2 aikana.
- Liikevoitto oli -0,3 M€ (5,1).
 - Myynnin marginaalit ja volyymit heikensivät tulosta, samoin raaka-ainekustannukset.
 - Toimintakustannukset alenivat.



Rahoitus

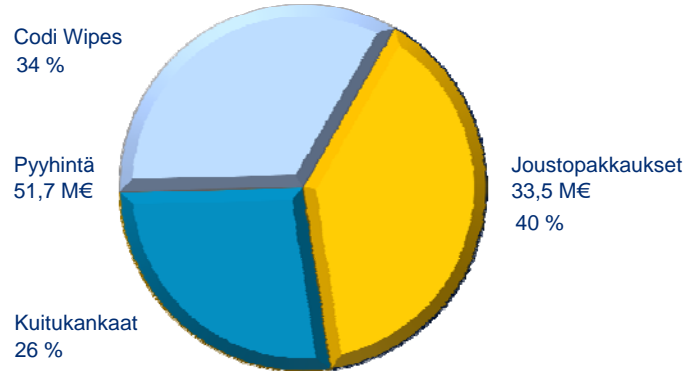
Osakeanti ylimerkittiin

- Annilla kerätyt nettovarot, 9,8 M€, käytetään rahoitusaseman parantamiseen.
- Liiketoiminnan rahavirta oli -4,1 M€ (20,6).
- Käyttöpääoma lisääntyi 6,4 M€ (aleni 13,1), kun tuotteita tehtiin kesää varten varastoon.
- Bruttoinvestoinnit olivat 3,5 M€ (1,4).
- Omavaraisuusaste oli 36,3 % (35,4) ja velkojen suhde omaan pääomaan 102,0 % (122,6), kun pääomalainat omana pääomana.



Liikevaihdon jakauma Q1-Q2/2010

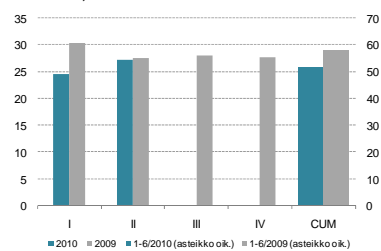
84,8 M€



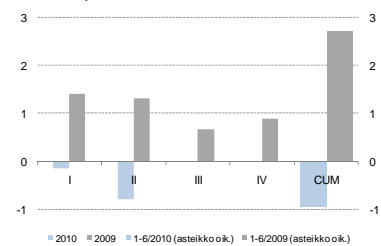
Toimiala: Pyyhintä Volyyymi- ja hintapaineita

- Liikevaihto, 51,7 M€, aleni 11 % edellisvuodesta.
- Liikevoitto oli -0,9 M€ (2,7).
- Kosteuspyyhe- ja kuitukangassektoreilla on sekä ylikapasiteettia että kilpailua ja siitä syystä ostajan markkinat.

Liikevaihto, M€



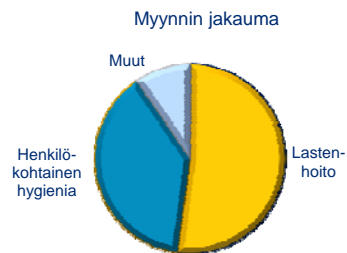
Liikevoitto, M€



Toimiala: Pyyhintä Codi Wipes

- Liikevaihto aleni 10 % edellisvuodesta.
- Lastenhoitopyyhkeiden ja kosteiden wc-pyyhkeiden myynti aleni.
- Henkilökohtaisten hygieniapyyhkeiden myynti kasvoi edellisvuodesta.
- Keskimyynnihinnat vakiintuivat alkuvuoden alenemisen jälkeen.
- Yksikön henkilöstökulut alenivat.

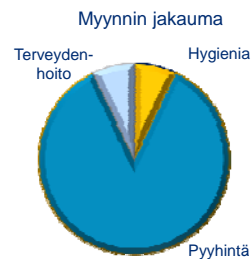
	Q2	LY	Q1-Q2	LY
Liikevaihto, M€	14,8	-7 %	28,7	-10 %



Toimiala: Pyyhintä Kuitukankaat

- Liikevaihto aleni 16 % edellisvuodesta.
- Alenemisesta suurin osa oli seurausta lämpösidotun hygieniamateriaalin myynnin vähentymisestä.
- Päätuoteryhmän, pyyhintämateriaalin, toimitukset alenivat myös.
- Terveystuotteen käytettävän kuitukankaan myynti oli edellisvuoden tasolla.
- Toimitukset USA:n markkinoille pienenevät selvästi.
- Raaka-aineiden ja energian hinnat nousivat.
- Yksikössä toteutettiin 22 päivän lomautukset koskien yhteensä 74 henkilöä.

	Q2	LY	Q1-Q2	LY
Liikevaihto, M€	13,7	-2 %	26,0	-16 %

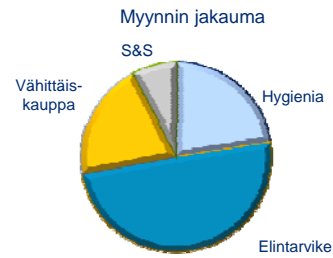


Toimiala: Joustopakkaukset

Myynti säilyi vakaana

- Liikevaihto oli 33,5 M€, lähellä edellisvuotta.
- Elintarvike- ja hygieniapakkausten myynti oli vuoden 2009 tasolla.
- Kaupan pakkausten myynti oli hieman edellisvuotta alempi, turva- ja systeemi- pakkausten myynti vastaavasti kasvoi hieman.
- Toimitukset Venäjälle ja Puolaan kasvoivat.

	Q2	LY	Q1-Q2	LY
Liikevaihto, M€	17,1	6 %	33,5	2 %



Toimiala: Joustopakkaukset

Muovien hinnat kohosivat

- Liikevoitto oli 0,7 M€ (2,6)
- Öljypohjaisten raaka-aineiden hinnat jatkoivat nousuaan ja se heikensi alkuvuoden tulosta. Edellisvuonna tilanne oli päinvastainen.
- Ruotsin tehtaan moderni painokone siirrettiin Puolaan. Q2 aikana koneen tuotanto oli normaalilla tasolla.
- Aiemmin sovitut rationointitoimenpiteet alkoivat tuottaa tulosta.

