

Suominen Yhtymä Oyj

Osavuosisikatsaus

1.1. - 31.3.2007

Esitys 25.4.2007

Toimintakatsaus

Kalle Tanhuanpää
toimitusjohtaja

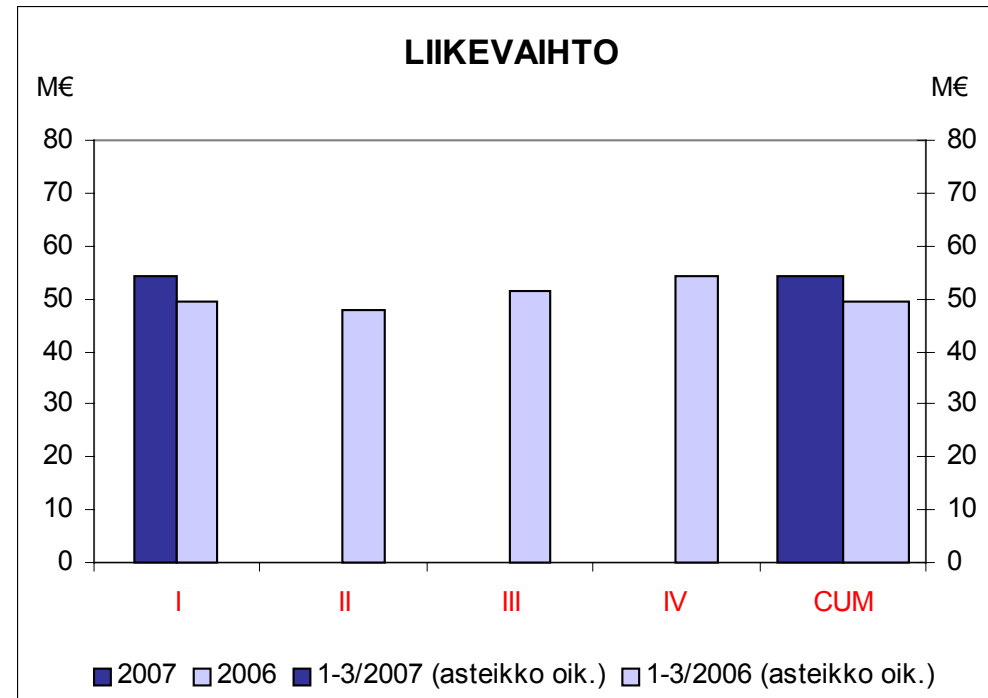
Suominen yhteensä

Milj. EUR	Q1 2007	Q1 2006	2006
Liikevaihto	54,3	49,3	202,6
Liikevoitto	1,3	0,6	1,2
Katsauskauden voitto/tappio	0,2	-0,3	-1,8
Tulos/osake, EUR	0,01	-0,01	-0,08

- Q1:n tulos nousi voitolle hyvän myyntikehityksen ja toiminnan tehostamisen ansiosta.

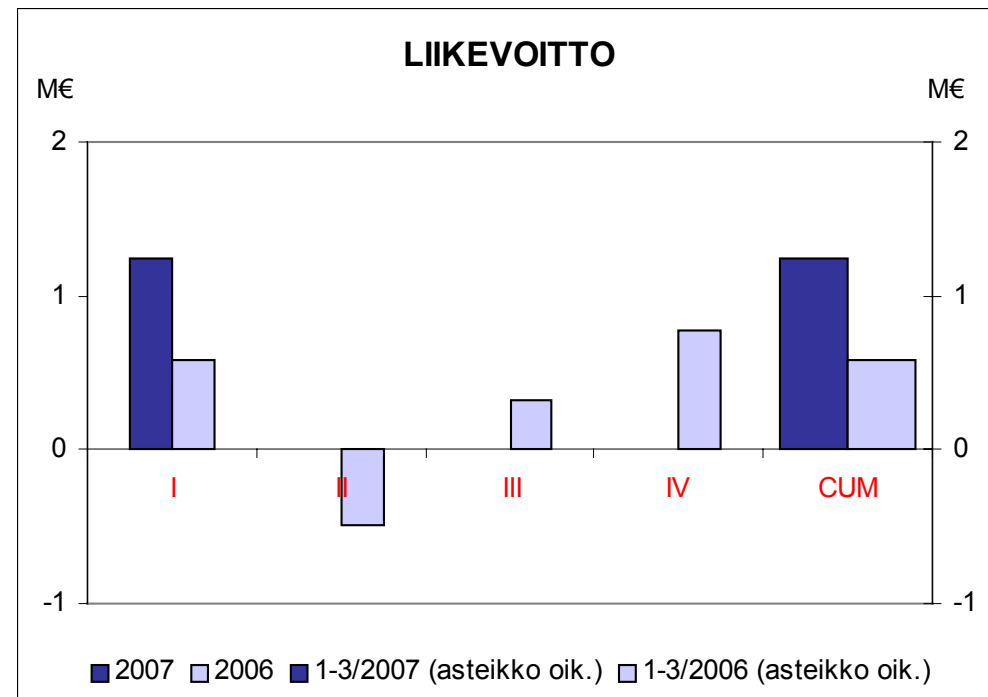
Myyntimäärät nousivat

- Q1:n liikevaihto kasvoi 10 % vuoteen 2006 verrattuna.
- Kaikkien yksiköiden myyntimäärien kasvu oli vahvaa.
- Toimitusmäärät kasvoivat selvästi.

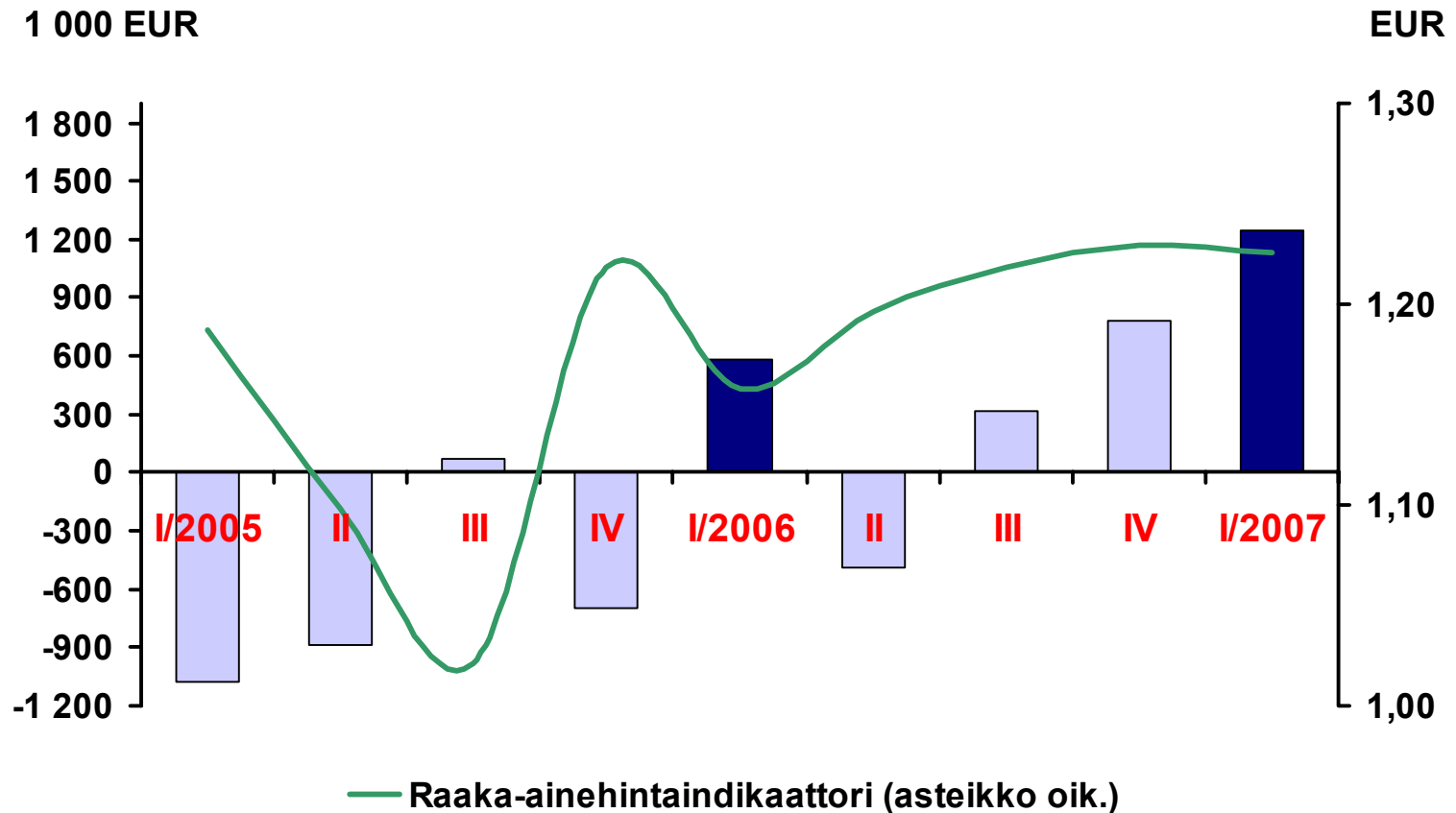


Kvartaalitulos voitolla

- Liikevoitto 1,3 miljoonaa euroa, edellisvuonna 0,6 miljoonaa euroa.
- Portaat huipulle -tehostamisohjelma hyvässä vauhdissa, vaikutus runsaat miljoona euroa.
- Raaka-ainehinnat edellisvuotta korkeammat, säästöä mm. energian ja kuljetusten osalta.
- Tulos ennen veroja 0,3 miljoonaa euroa. (-0,3).

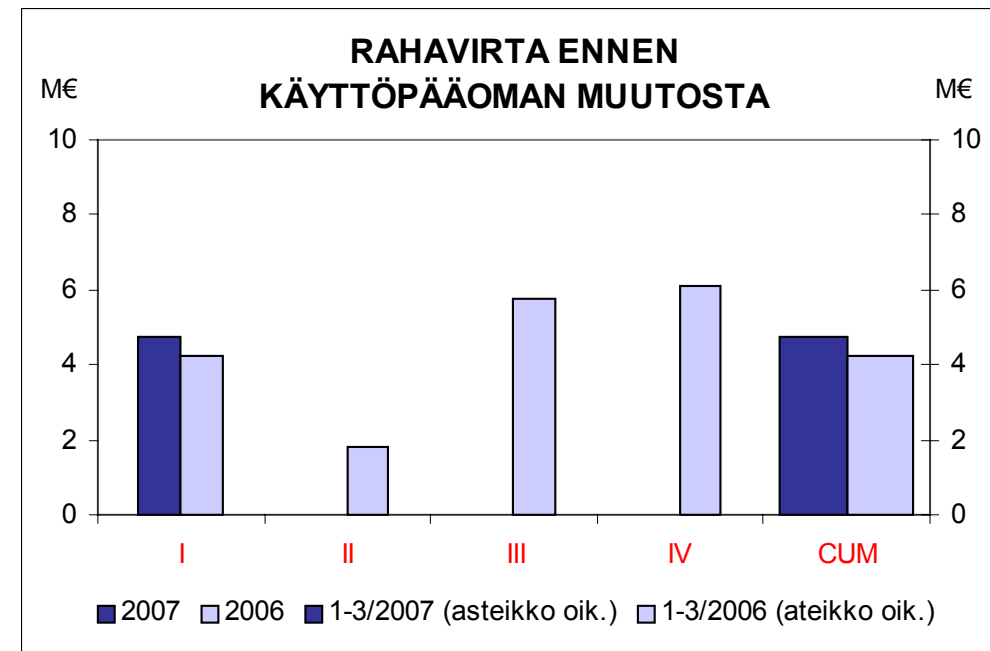


Liikevoitto vs. raaka-ainehinnat



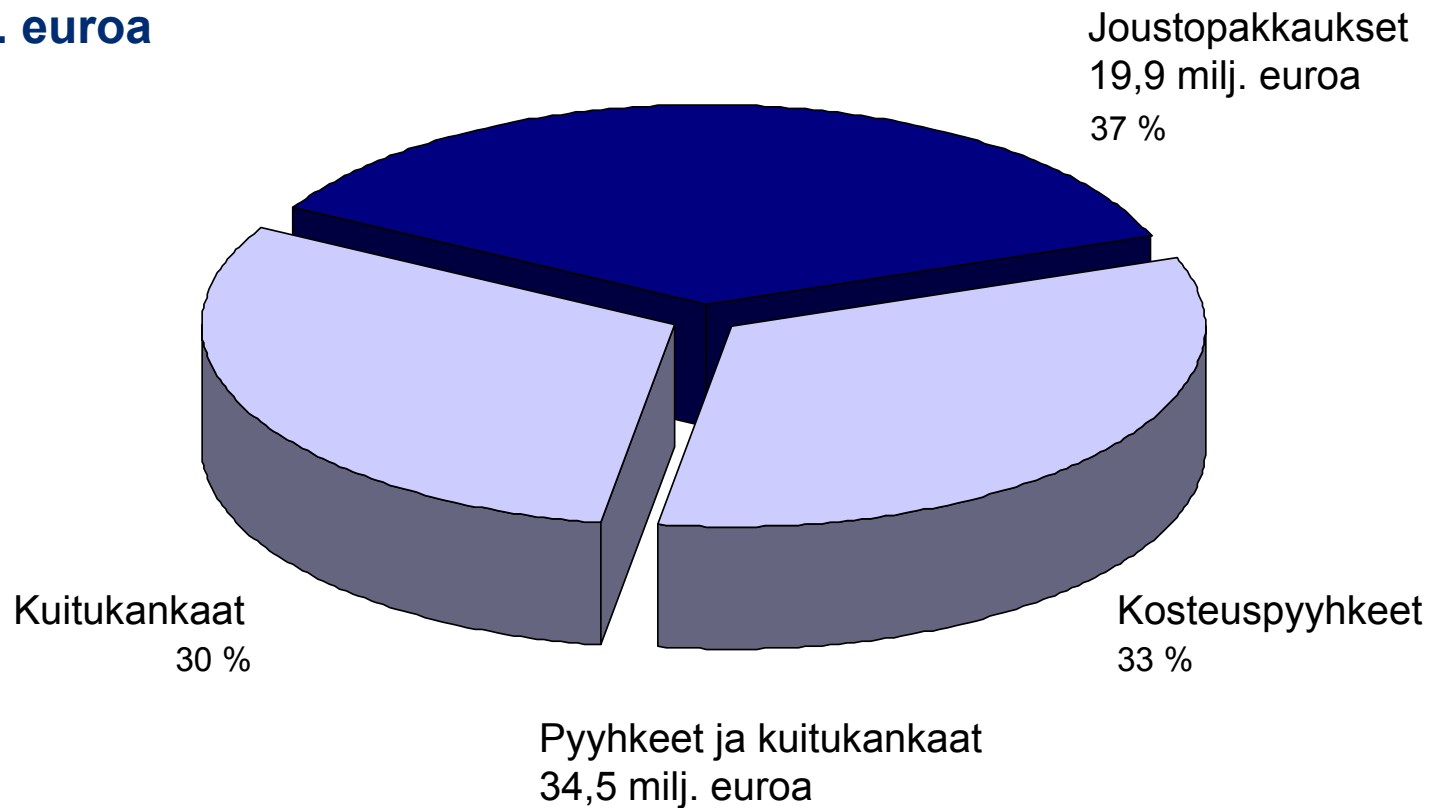
Liiketoiminnan rahavirta

- Rahavirta ennen käyttöpääoman muutosta oli 4,7 miljoonaa euroa (4,3).
- Liiketoiminnan rahavirta ennen korollisia ennakkomaksuja oli 2,3 miljoonaa euroa (4,5)
- Liiketoiminnan rahavirta, -1,2 miljoonaa euroa, sisältää koko vuoden TyEL-arviomaksun 3,6 miljoonaa euroa.



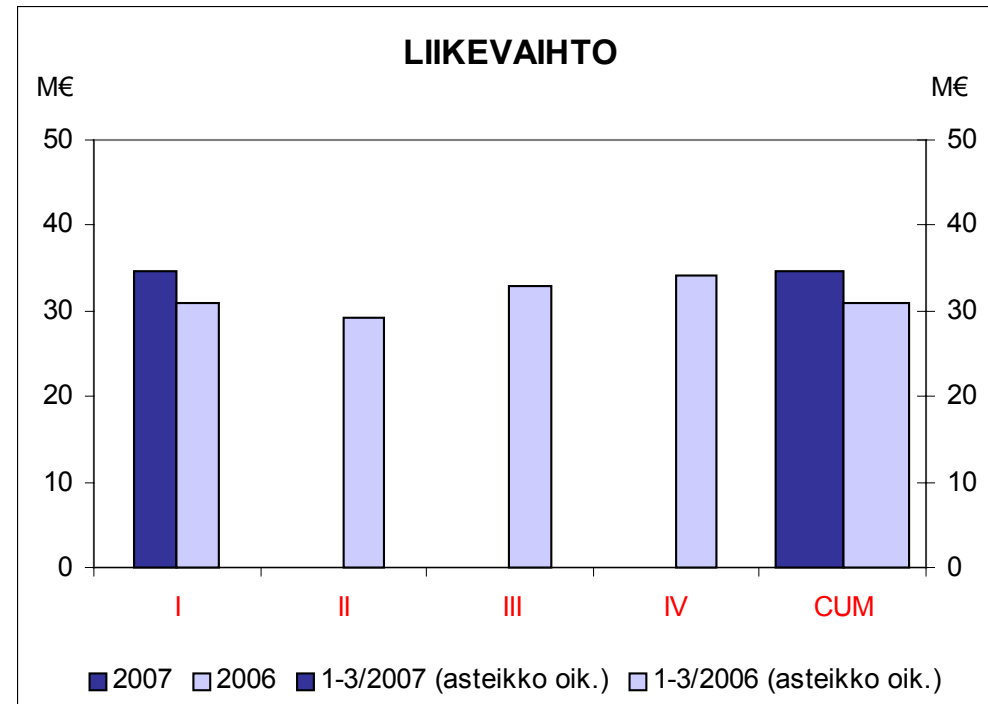
Liikevaihdon jakauma 1 - 3/2007

54,3 milj. euroa



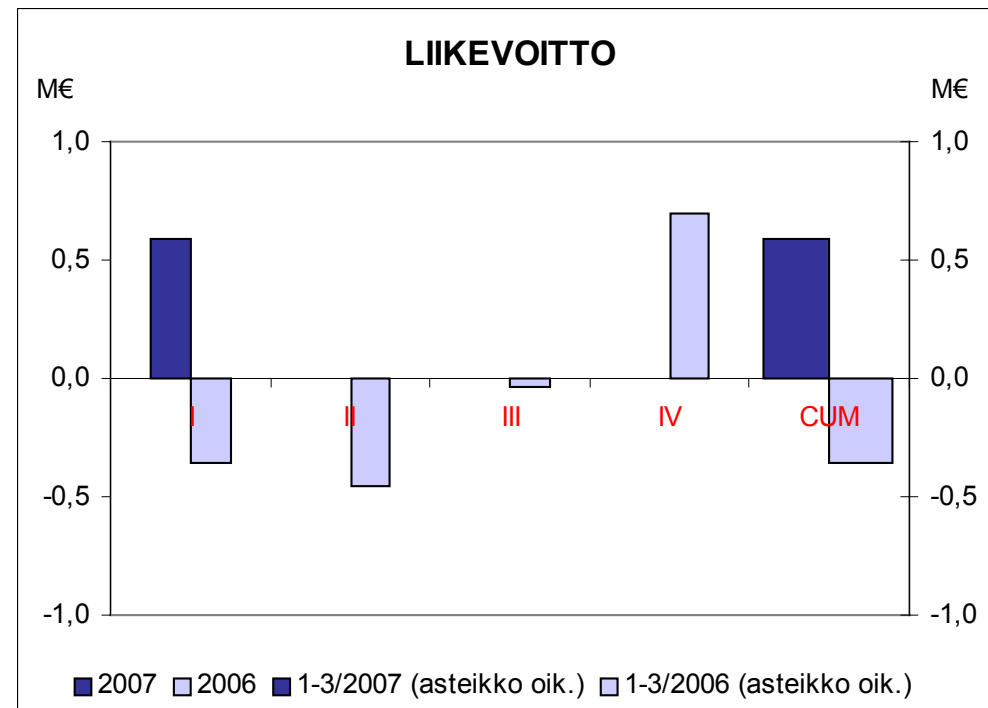
Pyyhkeet ja kuitukankaat - vahva myyntikehitys

- Q1:n myynnin kasvu 12 %.
- Myynti merkkituoteyrityksille kasvoi.
- Kuitukankaiden kasvu tuli vesineulatun materiaalin toimituksista.
- Ei merkittäviä muutoksia myynnissä kaupan ketjuille.



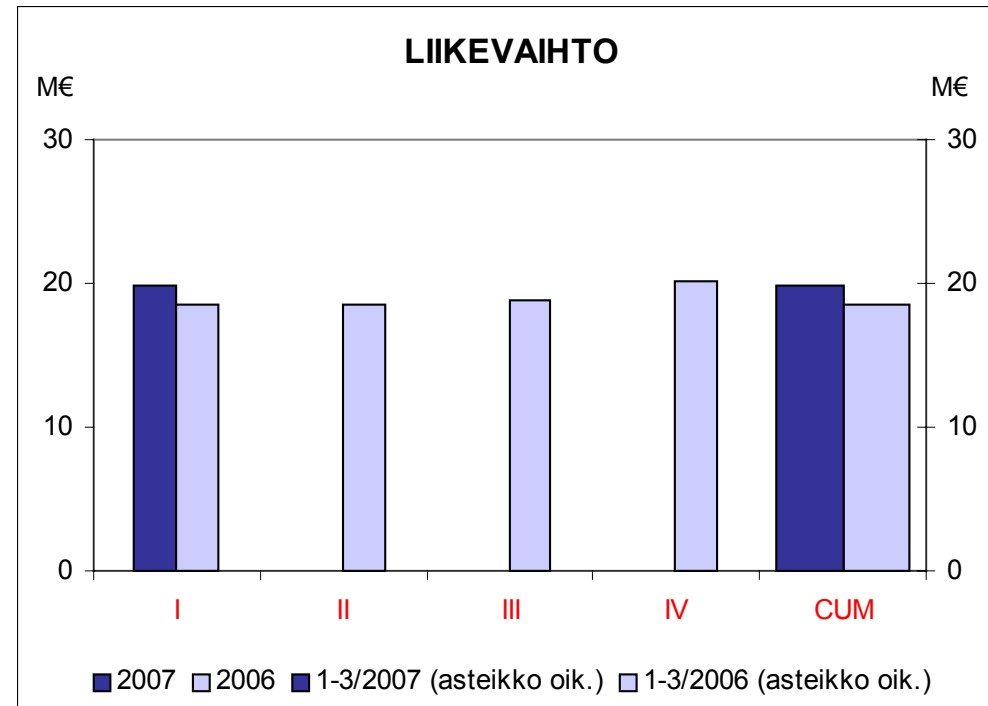
Pyyhkeet ja kuitukankaat - tulos parani selkeästi

- Myynnin kehitys vauhditti tuloksen syntymistä.
- Säästöä energia- ja logistiikkakustannuksissa.
- Viskoosin hintakehitys rasitti tulosta.
- 1,2 miljoonan euron investointipäätös Nakkilan tuotannon tehostamiseksi:
 - lisää kapasiteettia
 - mahdollistaa uusia tuotteita
 - parantaa prosessiveden käsittelyä



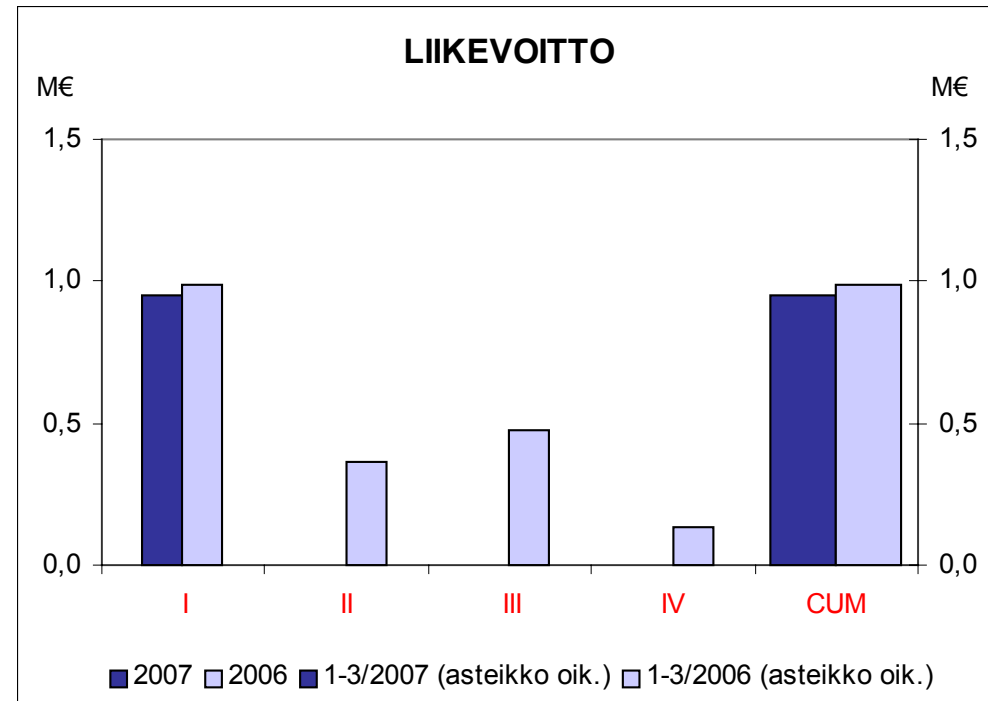
Joustopakkaukset - hyvä myynnin kehitys

- Q1:n myynti nousi 7 %.
- Hygieniatuotteet ja kaupan kassit yli 10 %:n kasvussa.
- Elintarvikepakkausten myynti edellisvuoden tasolla.
- Puolan painokoneinvestointi käyttöön loppukesästä.



Joustopakkaukset - tehostus toi tulosta

- Tuotannon tehokkuus parani kautta linjan.
- Ruotsissa käynnistettiin yt-neuvottelut kustannusrakenteen keventämiseksi.
- Investointipäätös Puolan tehtaan laajennuksesta.
- Raaka-ainehinnat lievässä nousussa.



Tulevaisuuden näkymät

- Koko vuoden 2007 liikevaihdon arvioidaan paranevan viime vuoteen verrattuna ja tuloksen verojen jälkeen arvioidaan nousevan positiiviseksi.
- Arvio myynnin kasvusta perustuu asiakkaiden antamiin ja omiin ennusteisiin.
- Kannattavuuden arvioidaan parantuvan suunniteltujen kustannussäästöjen, toiminnan tehostamisen ja myynnin kasvun ansiosta.
- Erityisesti toiminnan laajentaminen Puolassa nostaa investointien määrän tänä vuonna arvioilta 12 miljoonan euron tasolle.

Taloudellinen katsaus

Arto Kiiskinen
talousjohtaja

Tuloslaskelma lyhyesti

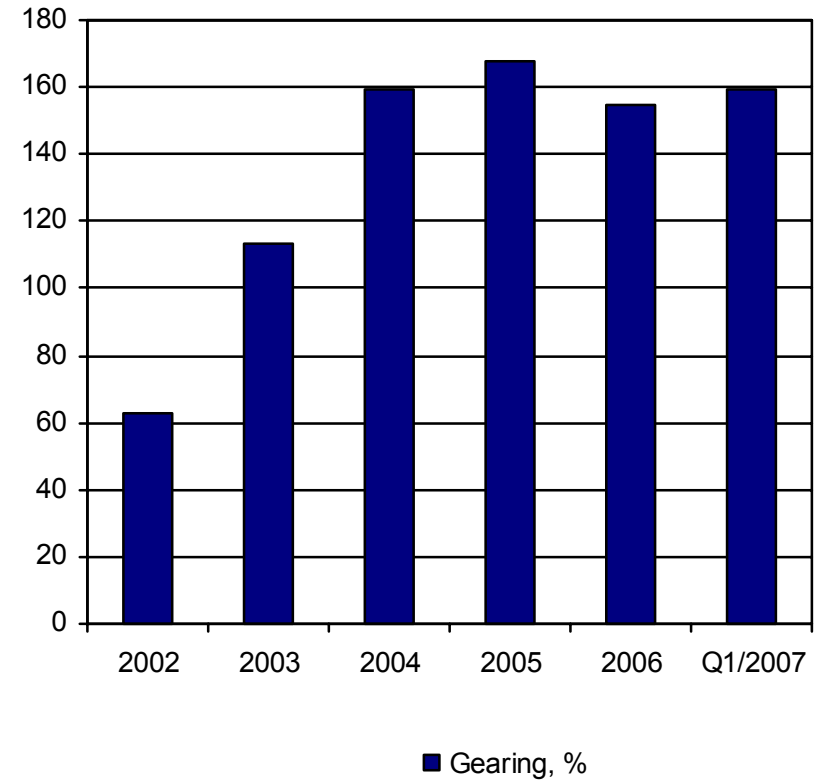
Milj. EUR	Q1 2007	Q1 2006	2006
Liikevaihto	54,3	49,3	202,6
Liikevoitto	1,3	0,6	1,2
Voitto ennen veroja	0,3	-0,3	-2,7
Katsauskauden voitto/tappio	0,2	-0,3	-1,8

Rahavirtalaskelma

Milj. EUR	Q1 2007	Q1 2006	2006
Rahavirta ennen käyttö- pääoman muutosta	4,7	4,3	16,0
Liiketoiminnan rahavirta	-1,2	3,6	12,5
Investointien rahavirta	-2,5	-0,7	-2,5
Rahoituksen rahavirta	2,8	-3,1	-10,0
Rahavarojen muutos	-0,9	-0,2	0,1

Gearing

	Q1 2007	Q1 2006	2006
Omavaraisuusaste, %	31,3	32,2	32,3
Gearing, %	159,1	158,3	154,4
Nettovelat sijoitetusta pääomasta, %	62,4	61,6	60,7



Liikevaihto toimialoittain

Milj. EUR	Q1 2007	Q1 2006	2006
Pyyhkeet ja kuitukankaat			
- Kosteuspyyhkeet	18,0	16,8	69,3
- Kuitukankaat	17,9	16,9	67,3
- eliminoinnit	-1,4	-3,0	-9,7
Yhteensä	34,5	30,7	126,9
Joustopakkaukset	19,9	18,6	76,0
Konsernierät ja eliminoinnit	-0,1	-0,0	-0,3
Liikevaihto yhteensä	54,3	49,3	202,6

Liikevoitto toimialoittain

Milj. EUR	Q1 2007	Q1 2006	2006
Pyyhkeet ja kuitukankaat	0,6	-0,4	-0,1
Joustopakkaukset	1,0	1,0	2,0
Konsernierät ja eliminoinnit	-0,3	-0,1	-0,7
Liikevoitto yhteensä	1,3	0,6	1,2

Pyyhkeet ja kuitukankaat - segmenttiedot

Milj. EUR	Q1 2007	Q1 2006	2006
Liikevaihto	34,5	30,7	126,9
Liikevoitto	0,6	-0,4	-0,1
Henkilöstö keskimäärin	467	445	455
Nettovarat	104,8	108,9	102,5
Investoinnit	1,1	0,6	2,2

Joustopakkaukset - segmenttiedot

Milj. EUR	Q1 2007	Q1 2006	2006
Liikevaihto	19,9	18,6	76,0
Liikevoitto	1,0	1,0	2,0
Henkilöstö keskimäärin	586	596	593
Nettovarat	48,2	49,0	46,8
Investoinnit	1,1	0,3	2,1

Tunnusluvut

	Q1 2007	Q1 2006	2006
Tulos/osake, EUR	0,01	-0,01	-0,08
Oma pääoma/osake, EUR	2,33	2,49	2,40
Liiketoiminnan rahavirta/osake, EUR	-0,05	0,15	0,53
Liiketoiminnan rahavirta ennen korollisia ennakkomaksuja/osake, EUR	0,10	0,19	0,53
Oman pääoman tuotto (ROE), %	1,7	-2,0	-3,1
Sijoitetun pääoman tuotto (ROI), %	3,5	1,7	0,9
Omavaraisuusaste, %	31,3	32,2	32,3
Omavaraisuusaste, %, pääomalainat ml.	33,6	35,5	34,6
Gearing, %	159,1	158,3	154,4
Gearing, %, pääomalainat ml.	141,6	134,4	137,7
Bruttoinvestoinnit, milj. EUR	2,3	0,8	4,3
Poistot ja arvonalentumiset, milj. EUR	3,6	3,7	14,7

Creating Convenience

