

SUOMINEN YHTYMÄ OYJ

**Osavuosisikatsaus
1.1. - 30.9.2006**

Esitys 26.10. 2006

Toimintakatsaus

Kalle Tanhuanpää, toimitusjohtaja

Suominen yhteensä

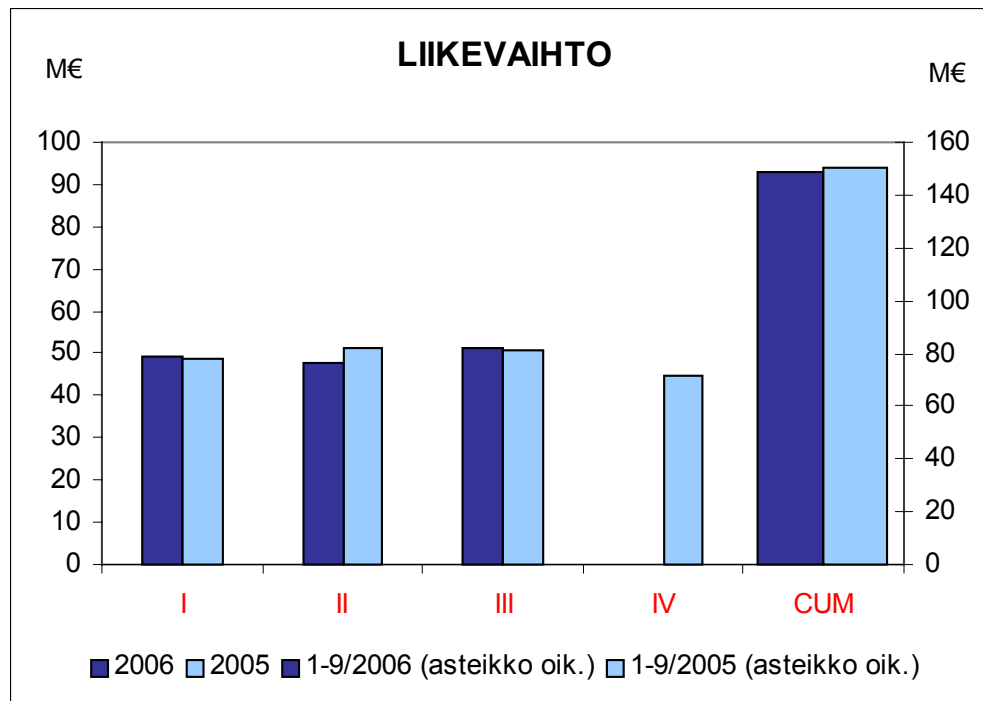
Jatkuvat liiketoiminnot

Milj. EUR	Q3 2006	Q3 2005	1-9/2006	1-9/2005	2005
Liikevaihto	51,4	50,9	148,4	150,6	195,2
EBIT	0,3	0,1	0,5	-1,9	-2,6
Katsauskauden voitto/tappio	-0,4	-0,6	-1,6	-3,2	-4,2
Tulos/osake, EUR	-0,02	-0,02	-0,07	-0,14	-0,18

- Q3:n myynti nousi vuoden 2005 vastaavasta.
- Toiminnan tehokkuus parani.
- Kustannussäästöohjelma eteni hyvin.
- Myyntihintojen hallinta parani.
- Muoviraaka-aineiden hinnat jatkoivat nousuaan.

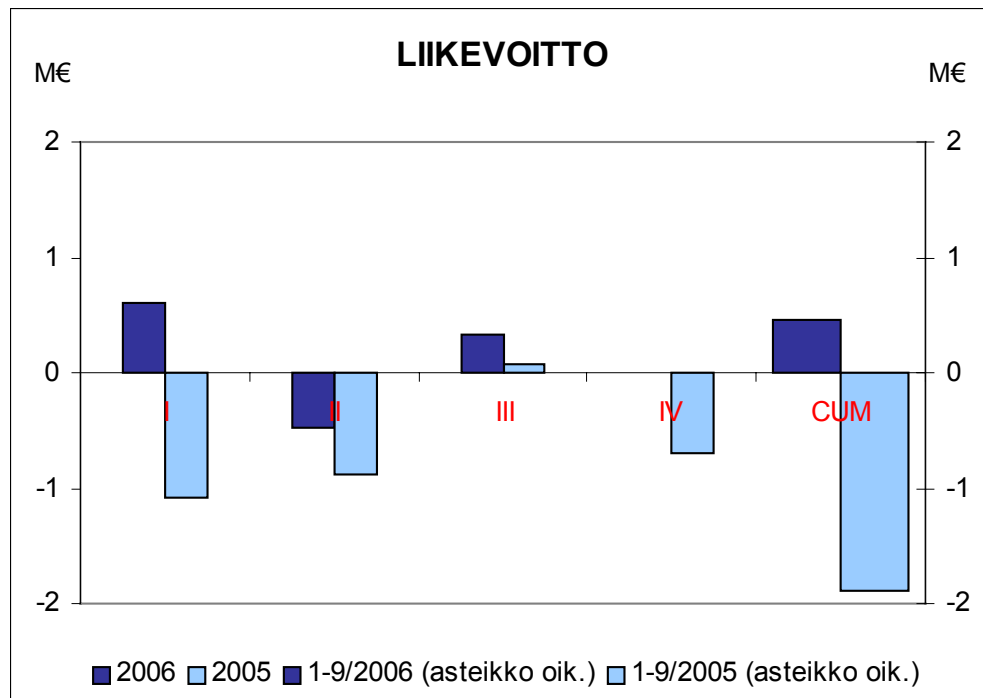
Myynti elpyy

- Q3:n myynti nousi prosentoin.
- Myynti vuoden alusta laski prosentoin.
- Kaikkien yksiköiden myynti kasvoi kesän jälkeen.



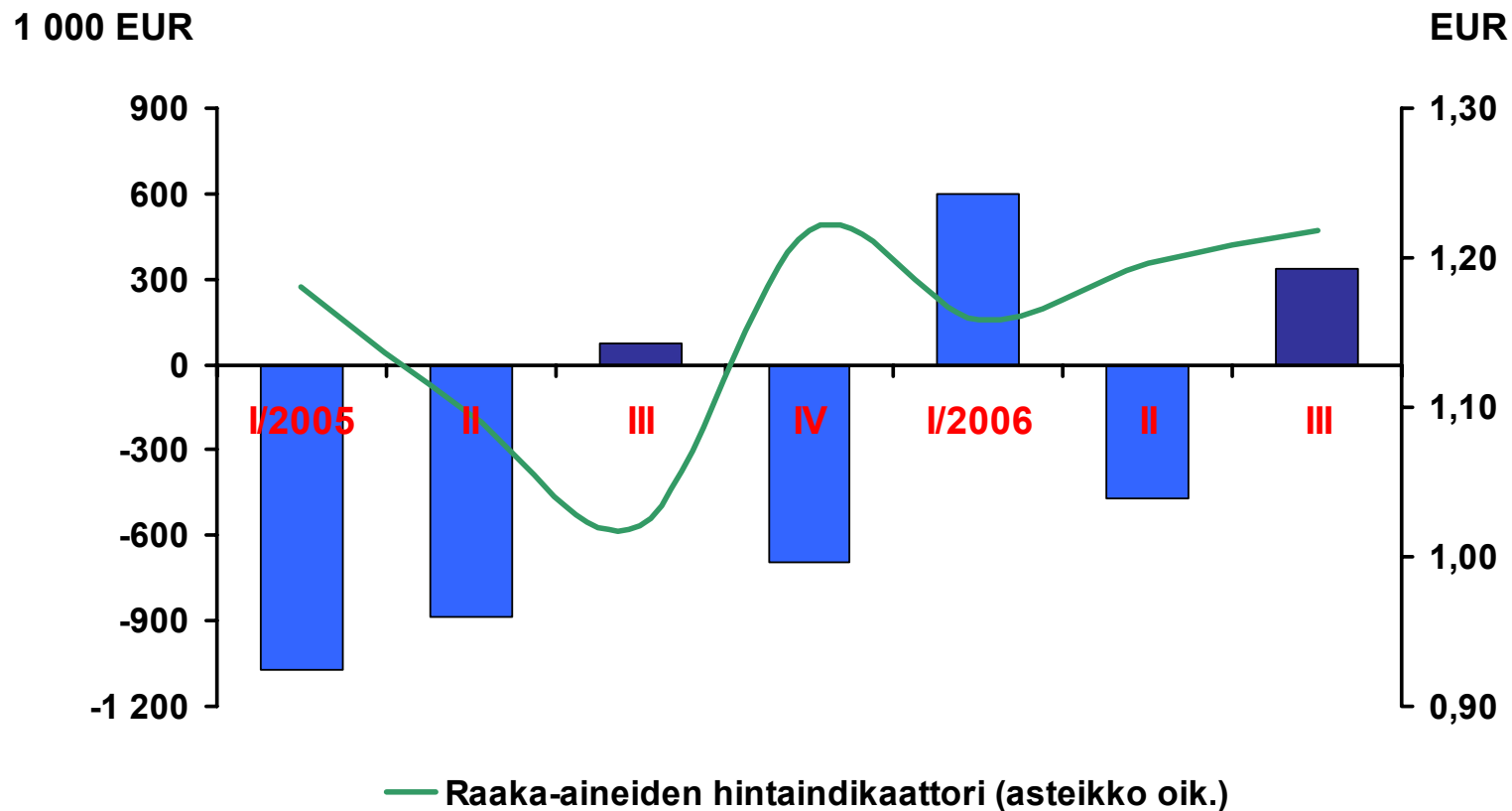
Tulos parantunut

- Liiketulos nousi voitolle.
- Kustannussäästöohjelma etenee kaikissa yksiköissä suunnitellusti, säästöt tähän asti 4,5 milj. euroa.
- Energian, sähkön ja rahtien kustannukset ovat nousseet.

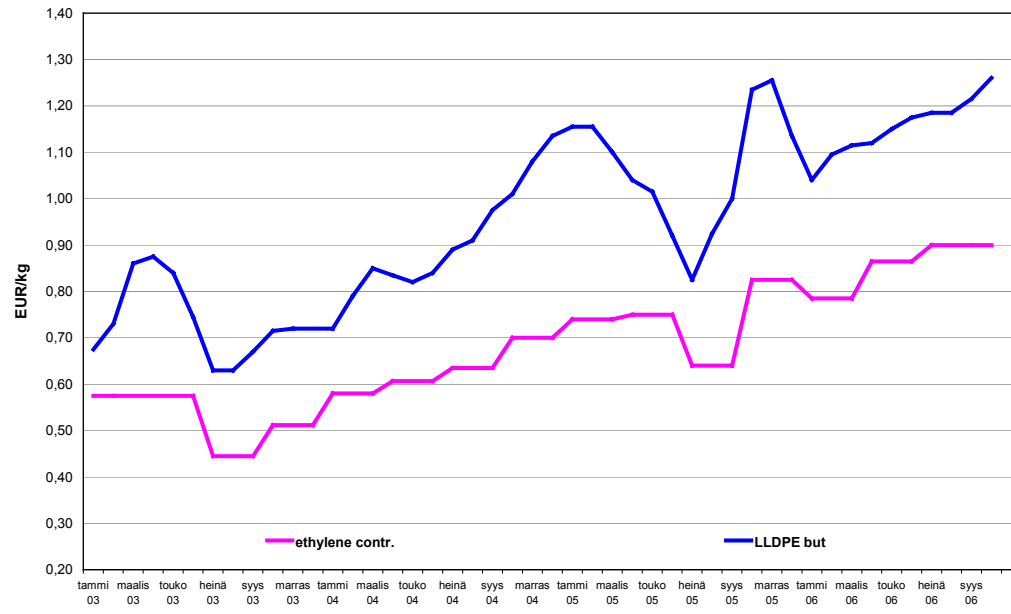
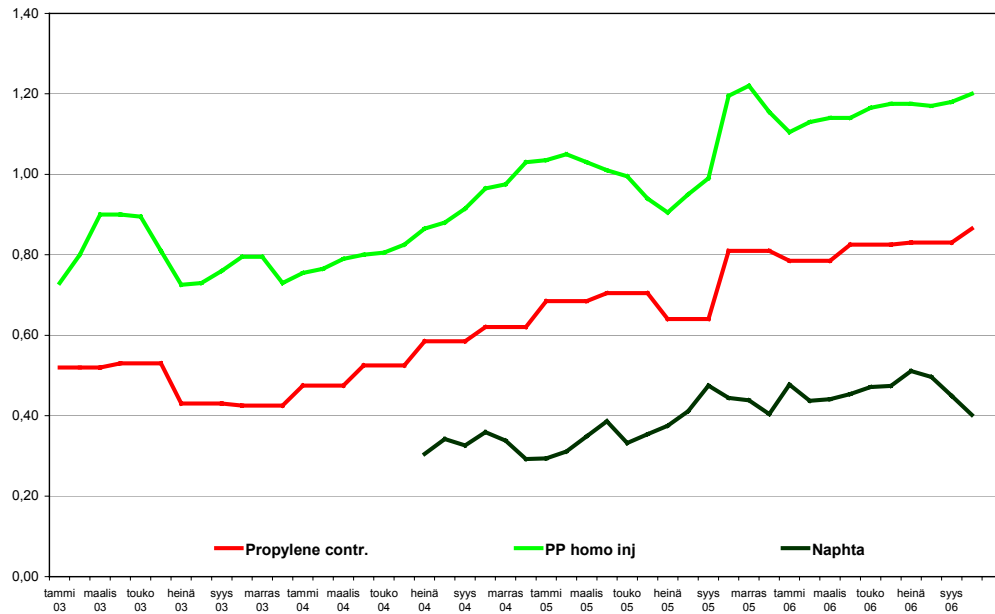


Liikevoitto vs. raaka-ainehinnat

- Raaka-aineklausuulit toimivat viiveellä, mutta Q3:n liiketulos silti voitollinen.



Raaka-ainehinnat



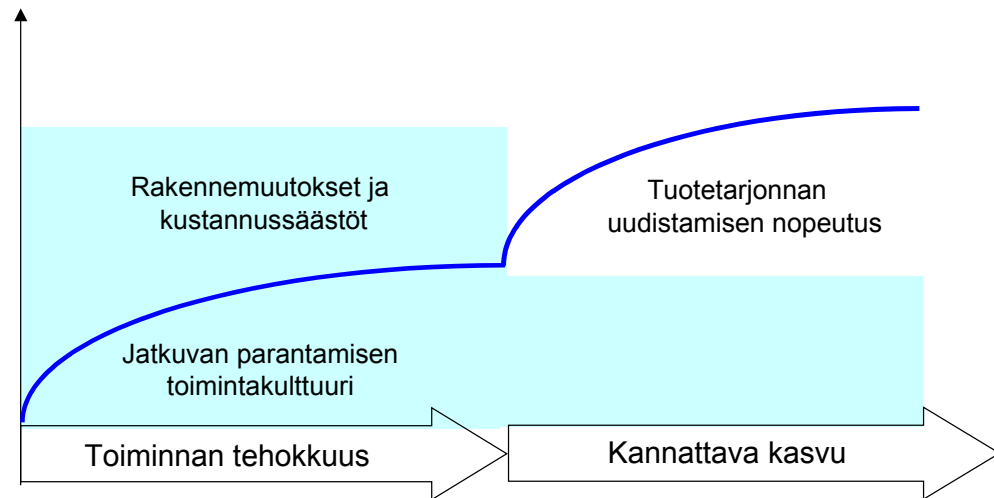
Toimenpiteet vuoden 2006 alusta

- Kustannussäästöohjelma etenee kaikissa yksiköissä suunnitellusti, säästöt tähän asti 4,5 milj. euroa.
- Myynnin hinnoittelua on tehostettu.
- Kauhavan tehtaan sulkeminen toteutuu vuoden loppuun mennessä.
- Nakkilassa käynnistyi kiinteää polttoainetta käyttävä voimalaitos.
- Henkilöstön määrä on vähentynyt.

Vuoden 2006 toiminnalliset aloitteet

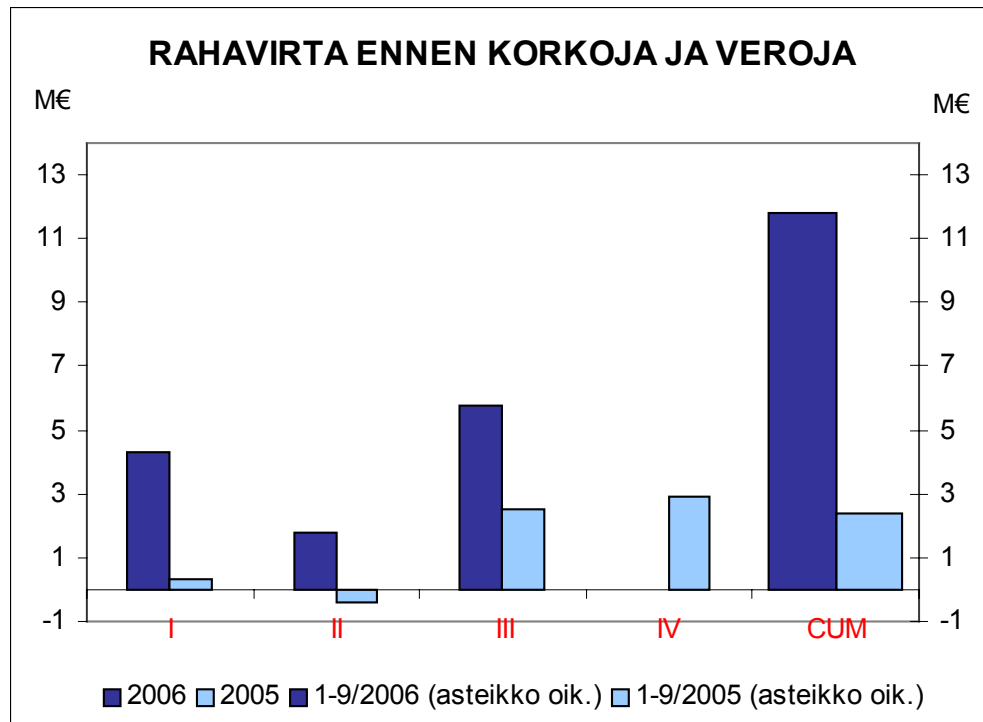
- Strategiatyö meneillään
 - rakennemuutokset
 - kustannussäästöt
 - toimintakulttuuri
- Avainprosessien kehitys organisoitiin uudelleen; kohdealueina sisäinen synergia, tehokkuus ja säästöt.
- Päätös Puolan painokapasiteetin lisäyksestä.
- Useita uusia tuotekehitysprojekteja käynnistettiin asiakkaiden kanssa.

Tuloksen parantaminen - pitkällä tähtäimellä



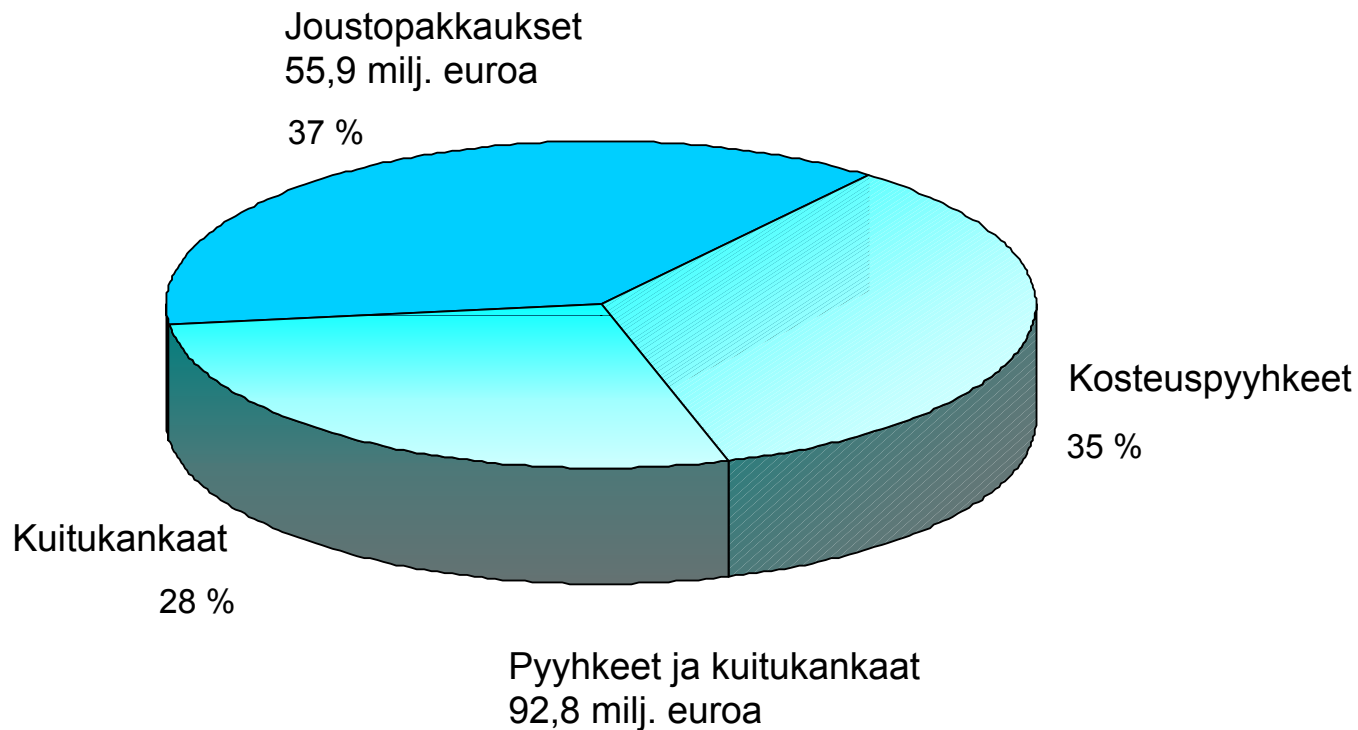
Liiketoiminnan rahavirta

- Liiketoiminnan rahavirta oli selvästi parempi kuin vuonna 2005.
- Investointeja tehtiin vähän ja velkoja maksettiin takaisin.



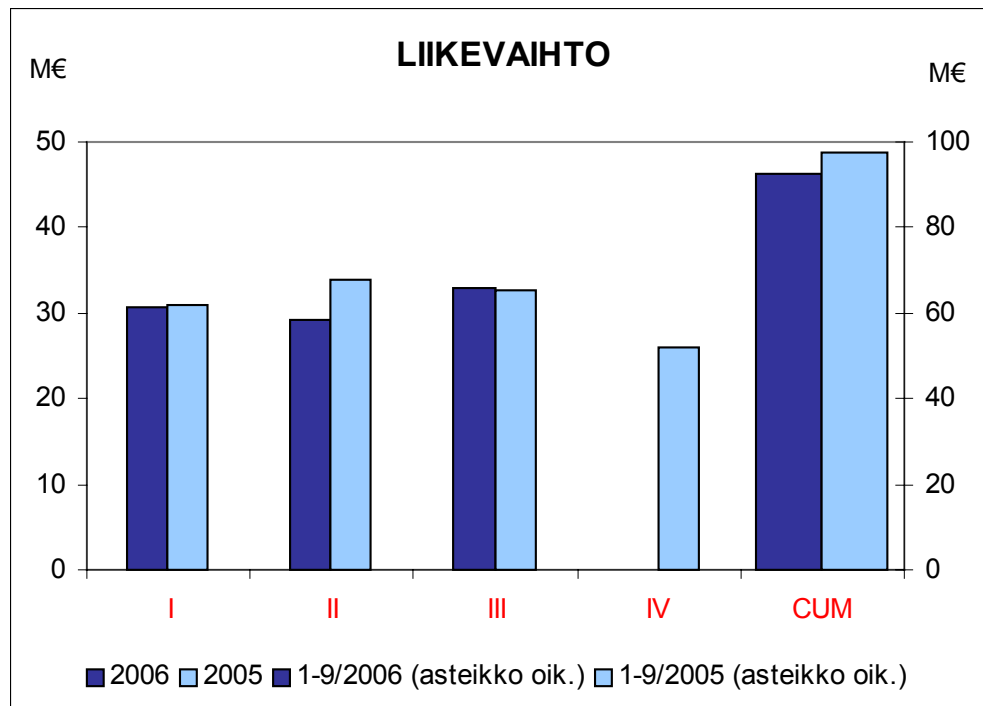
Liikevaihdon jakauma 1 - 9/2006

148,4 milj. euroa



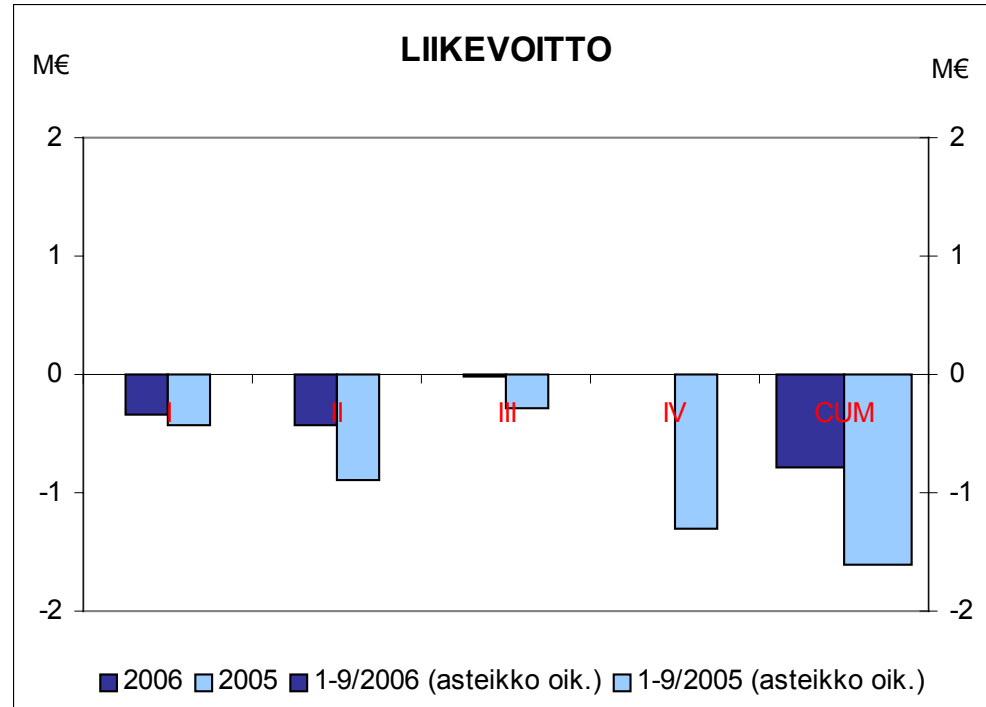
Pyyhkeet ja kuitukankaat - Q3:n myynti vakaa

- Q3:n myynti oli vuoden 2005 tasolla.
- Myynti vuoden alusta laski 5 % johtuen lämpösidotun kuitukankaan myynnin laskusta vuonna 2005.
- Myynti merkkituoteyrityksille sujui hyvin.
- Uusmyynti kaupan ketjuille oli odotettua hitaampaa.
- Pyyhkimistuotteissa käytettävän kuitukankaan kysyntä vilkastui vaimean alkukesän jälkeen.



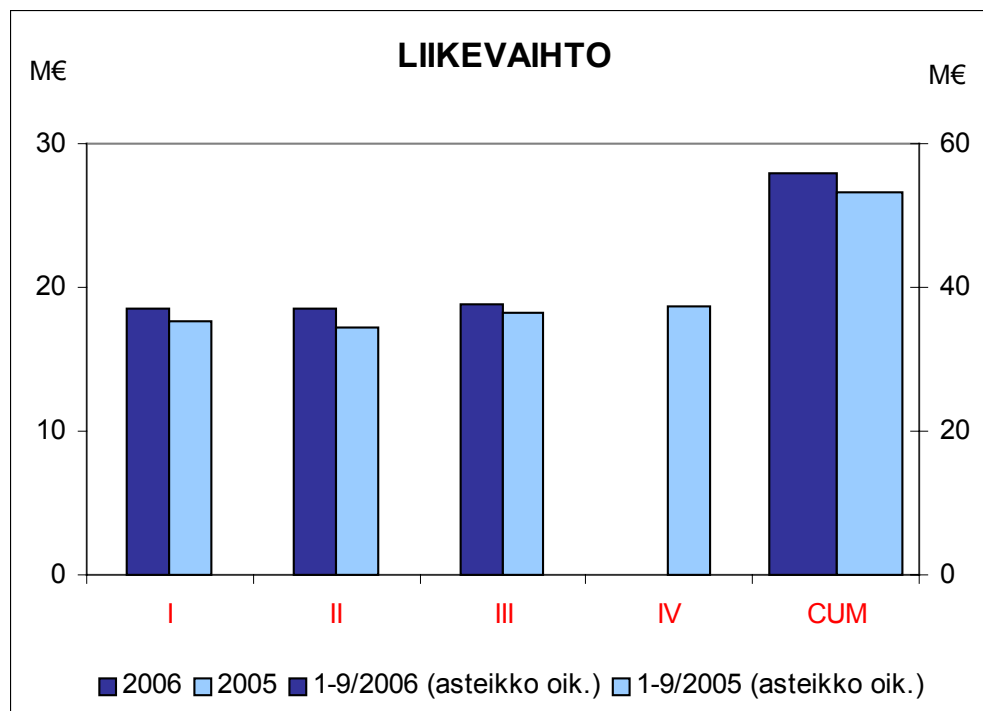
Pyyhkeet ja kuitukankaat - parannusta

- Kustannussäästöt edistivät tulosparannusta.
- Henkilöstön määrä oli noin 90 henkilöä alempi kuin Q3/2005.
- Energiakustannukset olivat korkeat; Kuitukankaat kuitenkin hyötyy uudesta kiinteän polttoaineen laitoksesta.



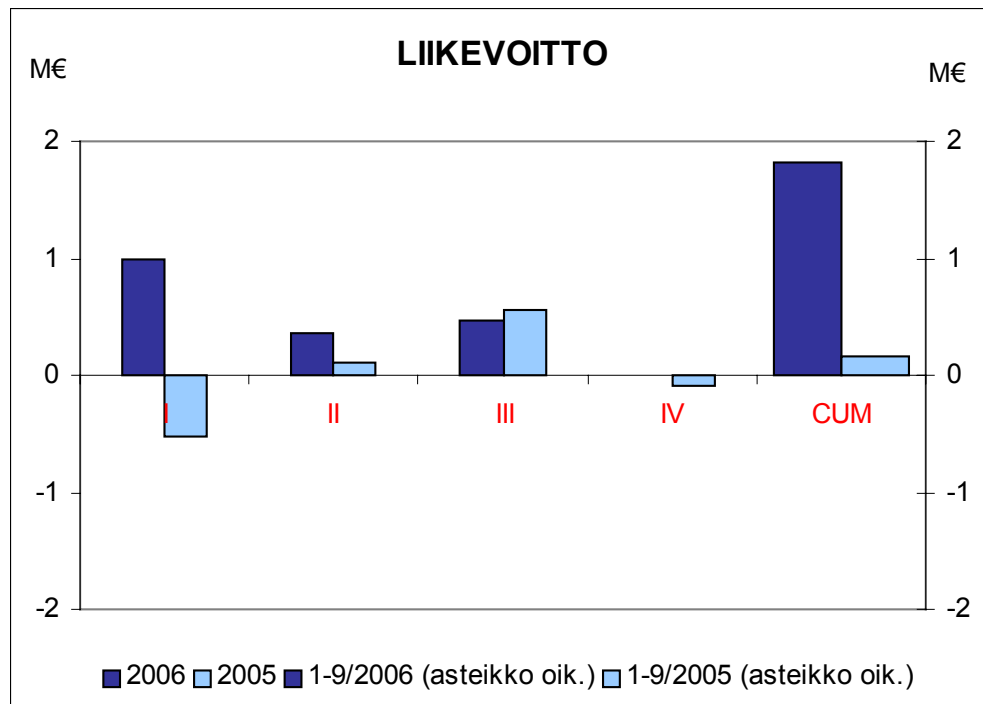
Joustopakkaukset - jalostettujen tuotteiden myynti kasvoi

- Q3:n myynti nousi 3 %.
- Myynti vuoden alusta nousi 5 % parantuneiden myyntihintojen ansiosta.
- Hygieni- ja elintarviketuote-pakkausten määrät nousivat selvästi.
- Kaupan pakkausten myynti laski.
- Puolan tehtaan tuotantomäärien kasvu jatkui.
- Alkaneesta öljyn hinnan laskusta huolimatta muoviraaka-aineiden hinnat kohosivat huippuunsa.



Joustopakkaukset - vakaa kehitys

- Myynnin rakenteen muutos nosti keskihintoja.
- Kustannussäästöt kompensoivat palkkakustannusten ja energiahintojen nousun.
- Kauhavan tehtaan sulkeminen aiheuttaa vuodelle 2006 noin 0,5 miljoonan euron kustannukset.
- Investointipäätös Puolan tehtaan painokapasiteetin lisäämiseksi.



Joustopakkausten arvioitu volyymikasvu Euroopassa vuosina 2005 - 2010, vuotuinen kasvu

Saksa, Ranska, Britannia	2,8 %
Puola	7,8 %
Venäjä	5,4 %
Turkki	6,6 %
Unkari	18,6 %
Eurooppa yhteensä	4,1 %

Loppuvuoden näkymät

- Ennustettuun markkinatilanteeseen ja asiakkaiden antamiin käyttöennusteisiin perustuen vuoden 2006 liikevaihdon arvioidaan olevan edellisvuoden tasolla.
- Syksyllä 2005 päätetty 5 miljoonan euron säästöohjelma toteutuu suunniteltua paremmin.
- Muoviraaka-aine- ja energiakustannusten odotetaan viimeisellä vuosineljänneksellä säilyvän nykyisellä korkealla tasolla.
- Yhtiön vuoden 2006 liikevoiton ja tuloksen ennakoitaan paranevan vuodesta 2005. Koko vuoden tuloksen verojen jälkeen arvioidaan kuitenkin olevan tappiollinen.

Taloudellinen katsaus

Arto Kiiskinen, talousjohtaja

Tuloslaskelma lyhyesti

Q3 (1.7. - 30.9.)

Milj. EUR	2006	2005	Muutos %
Liikevaihto	51,4	50,9	1,1
Liikevoitto	0,3	0,1	
Voitto ennen veroja	-0,6	-0,8	
Tuloverot	0,2	0,2	
Katsauskauden voitto/tappio jatkuvista liiketoiminnoista	-0,4	-0,6	
Katsauskauden voitto/tappio myydyistä liiketoiminnoista		0,9	
Katsauskauden voitto/tappio	-0,4	0,4	

Tuloslaskelma lyhyesti

1 - 9 (1.1. - 30.9.)

Milj. EUR	2006	2005	Muutos %
Liikevaihto	148,4	150,6	-1,4
Liikevoitto	0,5	-1,9	
Voitto ennen veroja	-2,4	-4,7	
Tuloverot	0,8	1,5	
Katsauskauden voitto/tappio jatkuvista liiketoiminnoista	-1,6	-3,2	
Katsauskauden voitto/tappio myydyistä liiketoiminnoista		1,1	
Katsauskauden voitto/tappio	-1,6	-2,2	

Tase 30.9.2006

Varat

Milj. EUR	9/2006	12/2005
Pitkäaikaiset varat		
Goodwill	34,2	34,2
Muut pitkäaikaiset varat	81,8	91,8
Pitkäaikaiset varat yhteensä	116,0	126,0
Lyhytaikaiset varat	62,5	60,2
Varat yhteensä	178,5	186,2

Oma pääoma ja velat

Milj. EUR	9/2006	12/2005
Oma pääoma	56,4	56,4
Velat		
Pitkäaikaiset velat		
Korolliset velat	72,2	72,9
Muut pitkäaikaiset velat	9,7	10,1
Pitkäaikaiset velat yhteensä	81,9	83,0
Lyhytaikaiset velat		
Korolliset velat	20,7	26,3
Muut lyhytaikaiset velat	19,5	20,5
Lyhytaikaiset velat yhteensä	40,2	46,8
Velat yhteensä	122,1	129,8
Oma pääoma ja velat yhteensä	178,5	186,2

Rahavirtalaskelma

1 - 9 (1.1. - 30.9.)

Milj. EUR	2006	2005
Rahavirta ennen rahoituseriä ja veroja	11,8	2,4
Nettorahoituskulut	-3,6	-2,8
Maksetut verot	-0,6	-0,6
Liiketoiminnan rahavirta	7,6	-0,9
Investointien rahavirta	-1,7	-6,7
Lyhyt- ja pitkäaikaisten lainojen muutos	-6,2	6,1
Rahoituksen rahavirta	-6,2	6,1
Rahavarojen muutos	-0,3	-1,6

Tunnusluvut

Jatkuvat ja myydyt liiketoiminnot

1 - 9 (1.1. - 30.9.)

	2006	2005
Tulos/osake, EUR	-0,07	-0,09
Oma pääoma/osake, EUR	2,38	2,40
Liiketoiminnan rahavirta/osake, EUR	0,32	-0,04
Oman pääoman tuotto, % (ROE)	-3,8	-5,0
Sijoitetun pääoman tuotto, % (ROI)	0,5	-0,3
Omavaraisuusaste, %	31,6	29,1
Omavaraisuusaste, %, pääomalainat ml	33,8	32,2
Gearing, %	162,1	180,7
Gearing, %, pääomalainat ml	144,8	154,0
Bruttoinvestoinnit, milj. EUR	2,2	6,5
Poistot, milj. EUR	11,0	11,7

Liikevaihto toimialoittain

Q3 (1.7. - 30.9.)

Milj. EUR	2006	2005	Muutos %
Pyyhkeet ja kuitukankaat			
- Kosteuspyyhkeet	17,8	17,5	1,6
- Kuitukankaat	17,0	17,4	-2,0
- eliminoinnit	-2,0	-2,2	
Yhteensä	32,8	32,7	0,4
Joustopakkaukset	18,8	18,3	2,8
Konsernierät ja eliminoinnit	-0,2	-0,1	
Jatkuvien liiketoimintojen liikevaihto yhteensä	51,4	50,9	1,1

Liikevaihto toimialoittain

1 - 9 (1.1. - 30.9.)

Milj. EUR	2006	2005	Muutos %
Pyyhkeet ja kuitukankaat			
- Kosteuspyyhkeet	51,4	50,7	1,4
- Kuitukankaat	49,2	53,7	-8,3
- eliminoinnit	-7,8	-6,8	
Yhteensä	92,8	97,5	-4,9
Joustopakkaukset	55,9	53,2	5,0
Konsernierät ja eliminoinnit	-0,3	-0,2	
Jatkuvien liiketoimintojen liikevaihto yhteensä	148,4	150,6	-1,4

Liikevoitto toimialoittain

Q3 (1.7. - 30.9.)

Milj. EUR	2006	2005
Pyyhkeet ja kuitukankaat	-0,1	-0,3
Joustopakkaukset	0,5	0,6
Konsernierät ja eliminoinnit	-0,1	-0,2
Jatkuvien liiketoimintojen liikevaihto yhteensä	0,3	0,1

Liikevoitto toimialoittain

1 - 9 (1.1. - 30.9.)

Milj. EUR	2006	2005
Pyyhkeet ja kuitukankaat	-0,8	-1,6
Joustopakkaukset	1,8	0,2
Konsernierät ja eliminoinnit	-0,6	-0,4
Jatkuvien liiketoimintojen liikevaihto yhteensä	0,5	-1,9

Pyyhkeet ja kuitukankaat - segmenttiedot

1 - 9 (1.1. - 30.9.)

Milj. EUR	2006	2005
Liikevaihto	92,8	97,5
Liikevoitto	-0,8	-1,6
Henkilöstö	453	541
Nettovarat	103,7	110,5
Investoinnit	1,1	4,2

Joustopakkaukset - segmenttiedot

1 - 9 (1.1. - 30.9.)

Milj. EUR	2006	2005
Liikevaihto	55,9	53,2
Liikevoitto	1,8	0,2
Henkilöstö	599	608
Nettovarat	47,7	52,3
Investoinnit	1,0	2,3