

# SUOMINEN YHTYMÄ OYJ

## OSAVUOSIKATSAUS

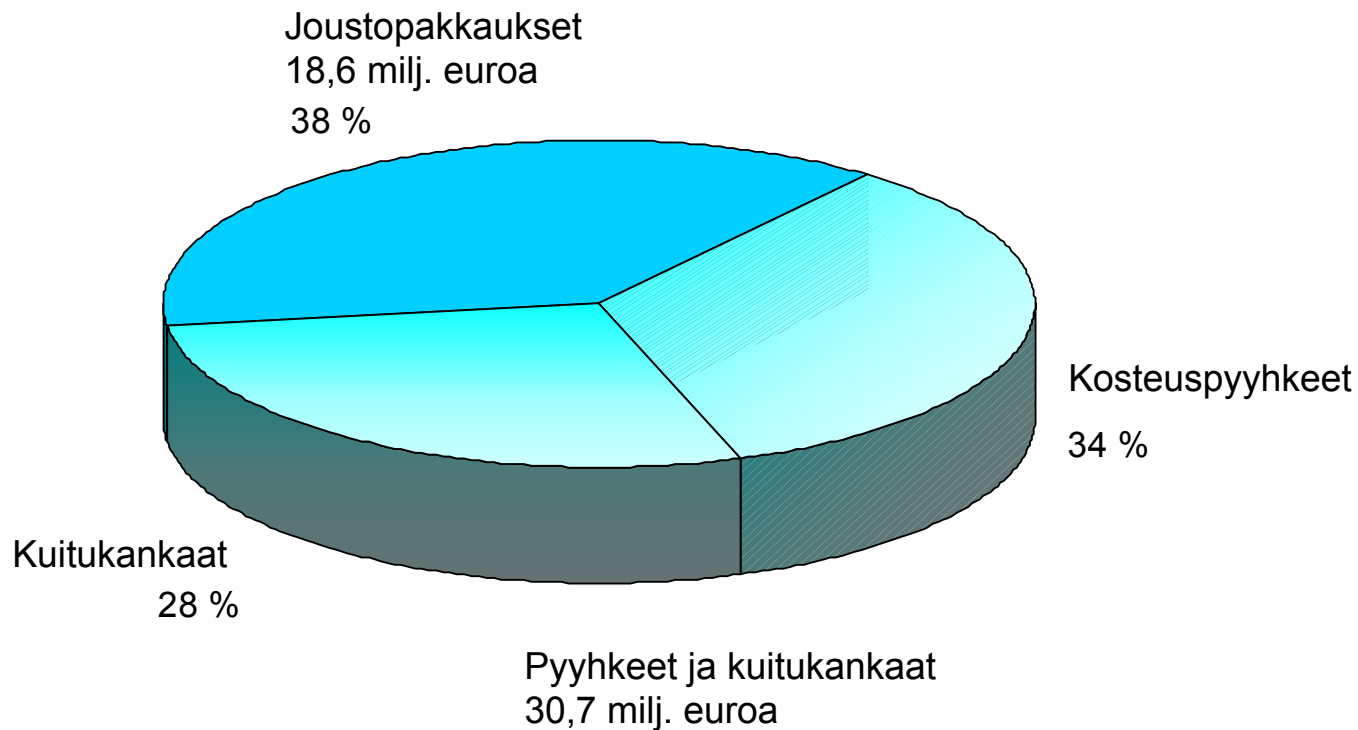
1.1. - 31.3.2006

**ESITYS 26.4.2006**



## Liikevaihdon jakauma 1 - 3/2006

**49,2 milj. euroa**



## Tuloslaskelma lyhyesti

1.1. - 31.3.

Milj. EUR	2006	2005	Muutos %
Liikevaihto	49,2	49,1	0,3
Liikevoitto	0,7	-1,1	161,3
Voitto ennen veroja	-0,3	-2,2	87,9
Verot	0,1	0,8	
Katsauskauden voitto/tappio jatkuvista liiketoiminnoista	-0,2	-1,4	
Katsauskauden voitto/tappio myydyistä liiketoiminnoista	0,0	0,1	
Katsauskauden voitto/tappio	-0,2	-1,3	

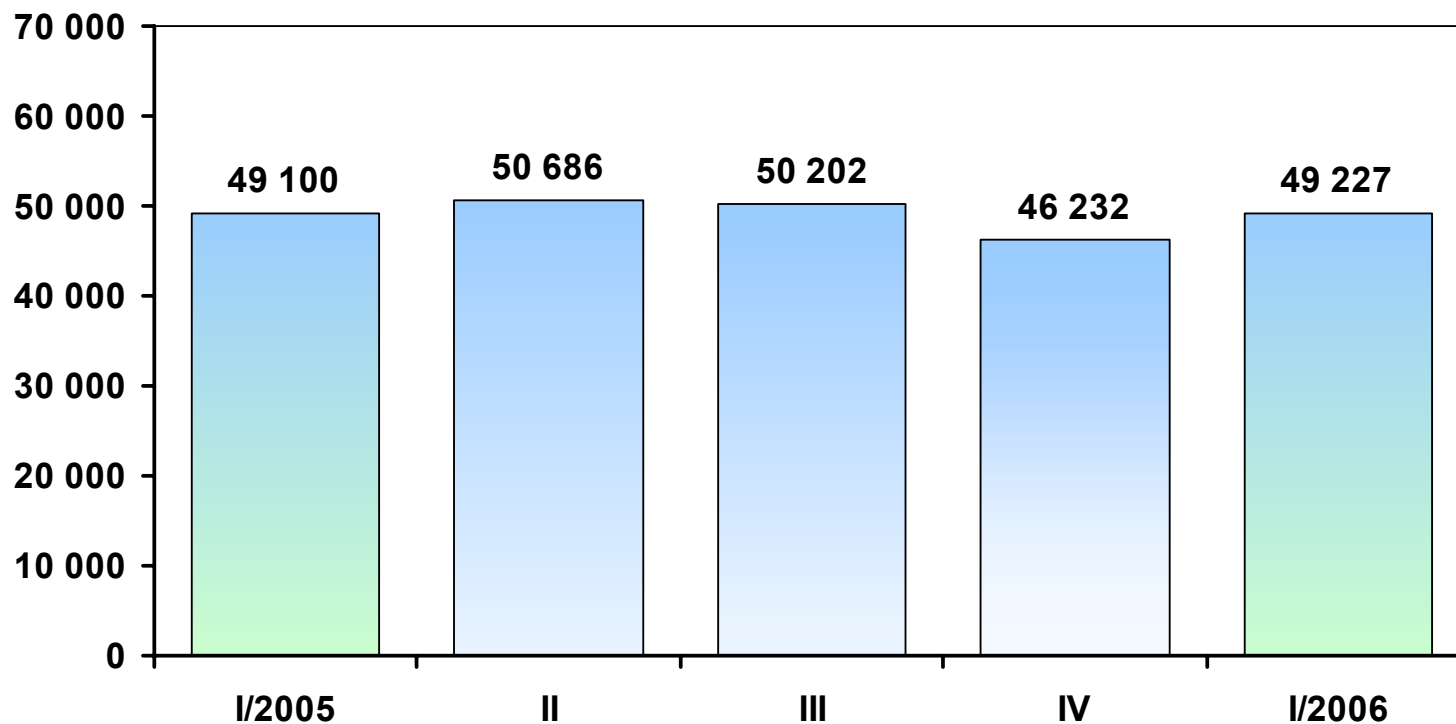
## Tunnusluvut

	3/2006	3/2005
Tulos/osake, EUR	-0,01	-0,06
Oma pääoma/osake, EUR	2,43	2,43
Liiketoiminnan rahavirta/osake, EUR	0,15	0,10
Oman pääoman tuotto, % (ROE)	-1,3	-9,3
Sijoitetun pääoman tuotto, % (ROI)	1,8	-1,9
Omavaraisuusaste, %	31,4	28,8
Omavaraisuusaste, %, pääomalainat ml	34,6	32,8
Gearing, %	164,8	171,2
Gearing, %, pääomalainat ml	139,9	138,1
Bruttoinvestoinnit, 1 000 EUR	835	1 782
Poistot, 1 000 EUR	3 700	3 844

## Suominen Yhtymä

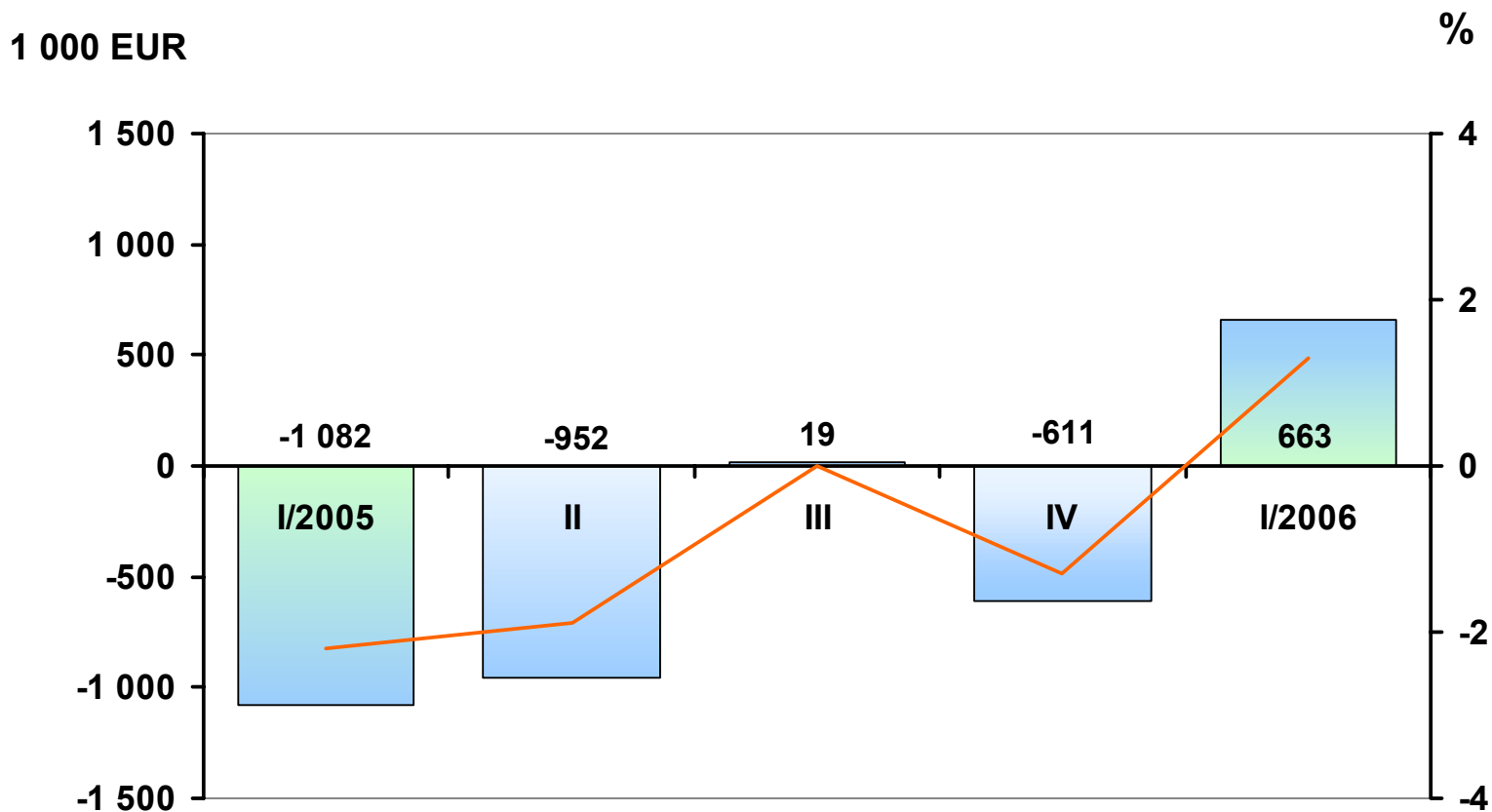
### Liikevaihto, jatkuvat liiketoiminnot I/2005 - I/2006

1 000 EUR



# Suominen Yhtymä

## Liikevoitto, jatkuvat liiketoiminnot I/2005 - I/2006



## Suominen yhteensä

- **Myynnin määrä laski hieman edellisvuoden vastaavaan ajanjaksoon verrattuna.**
- **Myynnin keskihinnat nousivat sekä edellisen vuoden vastaavasta ajanjaksosta että Q4:stä.**
- **Öljypohjaisten raaka-aineiden hinnat laskivat hieman vuoden 2005 viimeisestä vuosineljänneksestä.**
- **5 miljoonan euron säästöohjelma on edennyt suunnitellusti. Säästöt 1,5 miljoonaa euroa.**

## Liikevaihto toimialoittain

1.1. - 31.3.

1 000 EUR	2006	2005	Muutos %
Pyyhkeet ja kuitukankaat			
- Kosteuspyyhkeet	16 813	15 465	8,7
- Kuitukankaat	16 847	18 293	-7,9
- eliminoinnit	-2 991	-2 281	
Yhteensä	30 669	31 477	-2,6
Joustopakkaukset	18 596	17 647	5,4
Konsernierät ja eliminoinnit	-38	-24	
Jatkuvien liiketoimintojen liikevaihto yhteensä	49 227	49 100	0,3

## Liikevoitto toimialoittain

1.1. - 31.3.

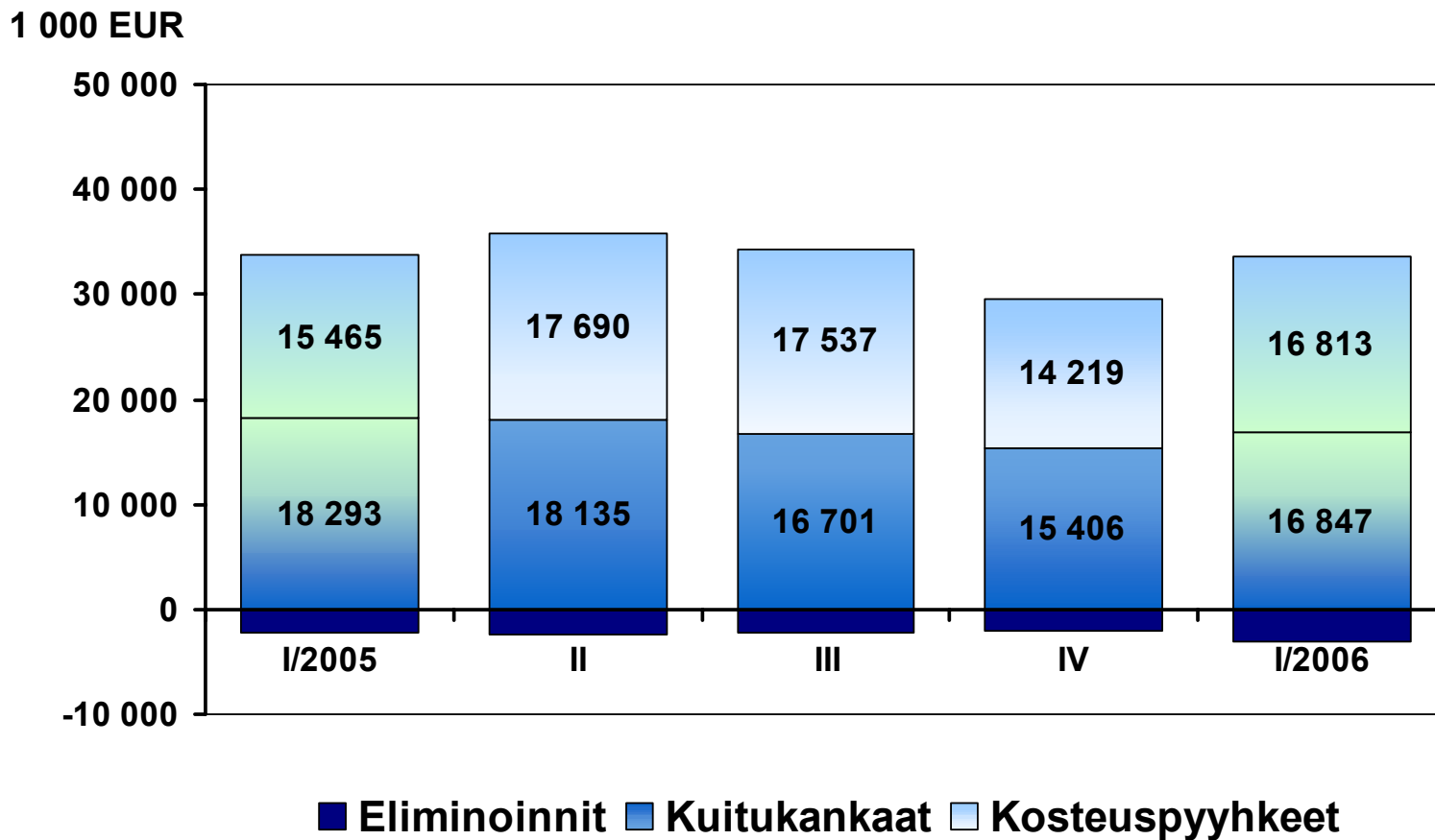
1 000 EUR	2006	2005
Pyyhkeet ja kuitukankaat	-276	-435
Joustopakkaukset	991	-517
Konsernierät ja eliminoinnit	-52	-130
Liikevoitto jatkuvista liiketoiminnoista	663	-1 082

## Pyyhkeet ja kuitukankaat

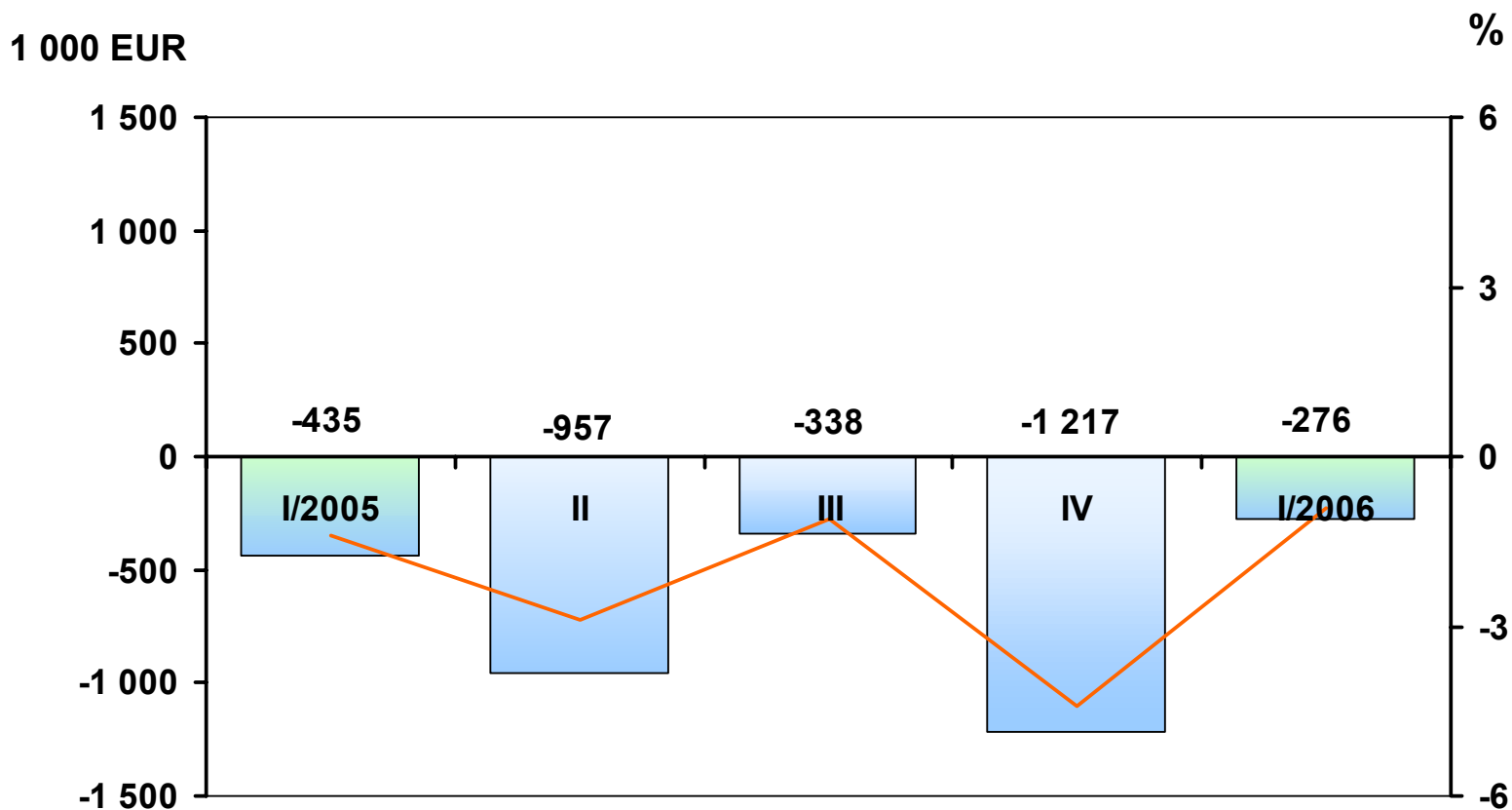
1.1. - 31.3.

1 000 EUR	2006	2005	Muutos %
Liikevaihto	30 669	31 477	-2,6
Liikevoitto	-276	-435	
Henkilöstö	445	532	-16,4
Investoinnit	580	1 262	-54,0

## Pyyhkeet ja kuitukankaat Liikevaihto I/2005 - I/2006



## Pyyhkeet ja kuitukankaat Liikevoitto I/2005 - I/2006



## Pyyhkeet ja kuitukankaat

### Kosteuspyyhkeet

- **Liikevaihto nousi 9 % myyntimäärien kasvun johdosta.**
- **Kosteuspyyhemarkkinoiden kasvu Euroopassa jatkui, ja se näkyi asiakaskunnan kysynnän kasvuna.**
- **Tuottavuus on parantunut.**
- **Henkilöstömäärä 70 henkilöä alempi kuin Q1/2005.**
- **Uusi myyntiorganisaatio vastaamaan asiakasrakenteen jakautumista merkkitaravarayrityksiin ja kaupan ketjuihin.**

## Pyyhkeet ja kuitukankaat

### Kuitukankaat

- **Liikevaihto pieneni 8 %.**
- **Myynnin määrän lasku johtui lämpösidotun hygieniatuotemateriaalin myynnin laskusta.**
- **Vesineulatun kosteuspyyhemateriaalin toimitukset kasvoivat edellisvuotisesta.**
- **Toimitukset Kosteuspyyhkeet-yksikköön kasvoivat.**
- **Keskimääräiset myyntihinnat vahvistuivat lievästi.**
- **Kustannuksia sopeutettiin vastaamaan lämpösidotun kuitukankaan vähentyntä myyntiä.**
- **Kohonneet energiahinnat heikensivät kannattavuutta.**
- **Lämpövoimala otettiin käyttöön kauden lopulla.**

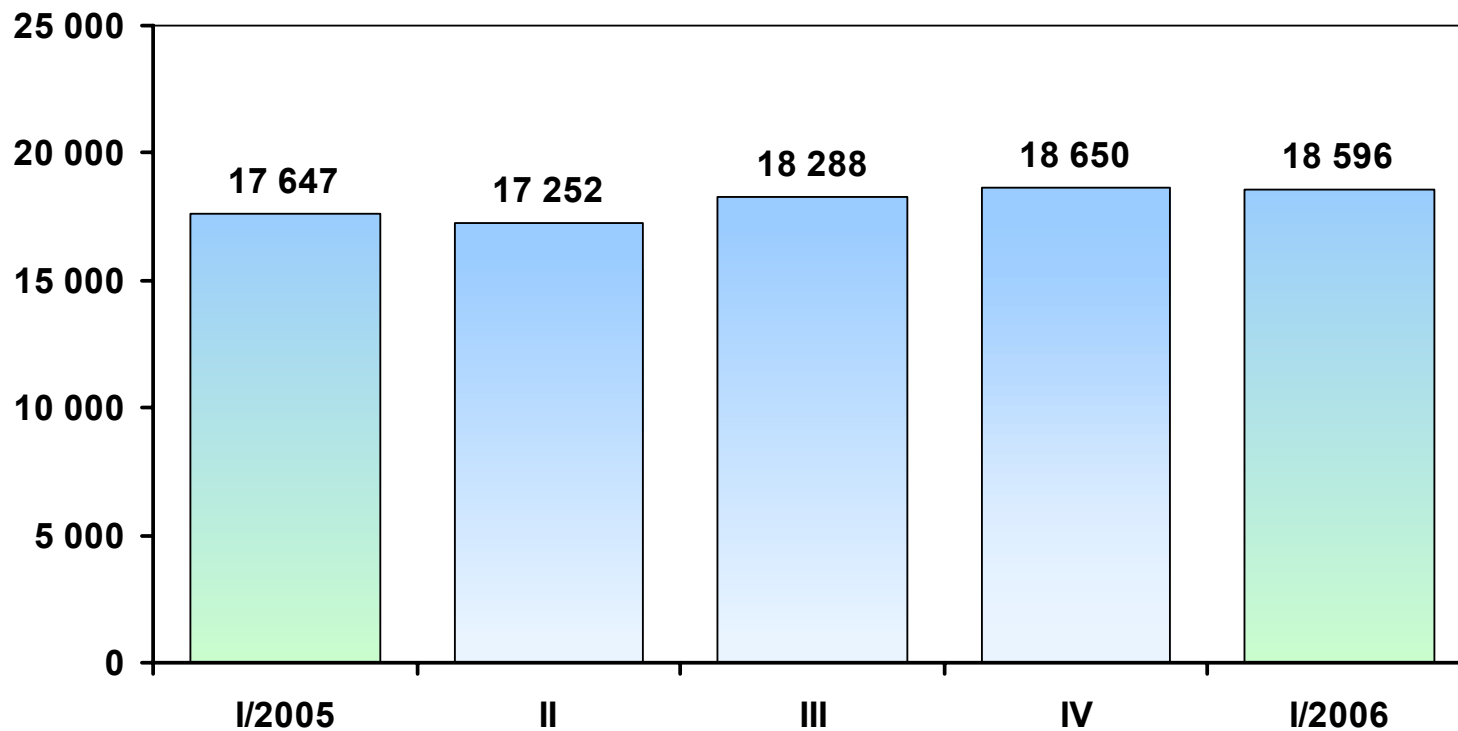
## Joustopakkaukset

1.1. - 31.3.

1 000 EUR	2006	2005	Muutos %
Liikevaihto	18 596	17 647	5,4
Liikevoitto	991	-517	
Henkilöstö	596	603	-1,2
Investoinnit	254	519	-51,1

## Joustopakkaukset Liikevaihto I/2005 - I/2006

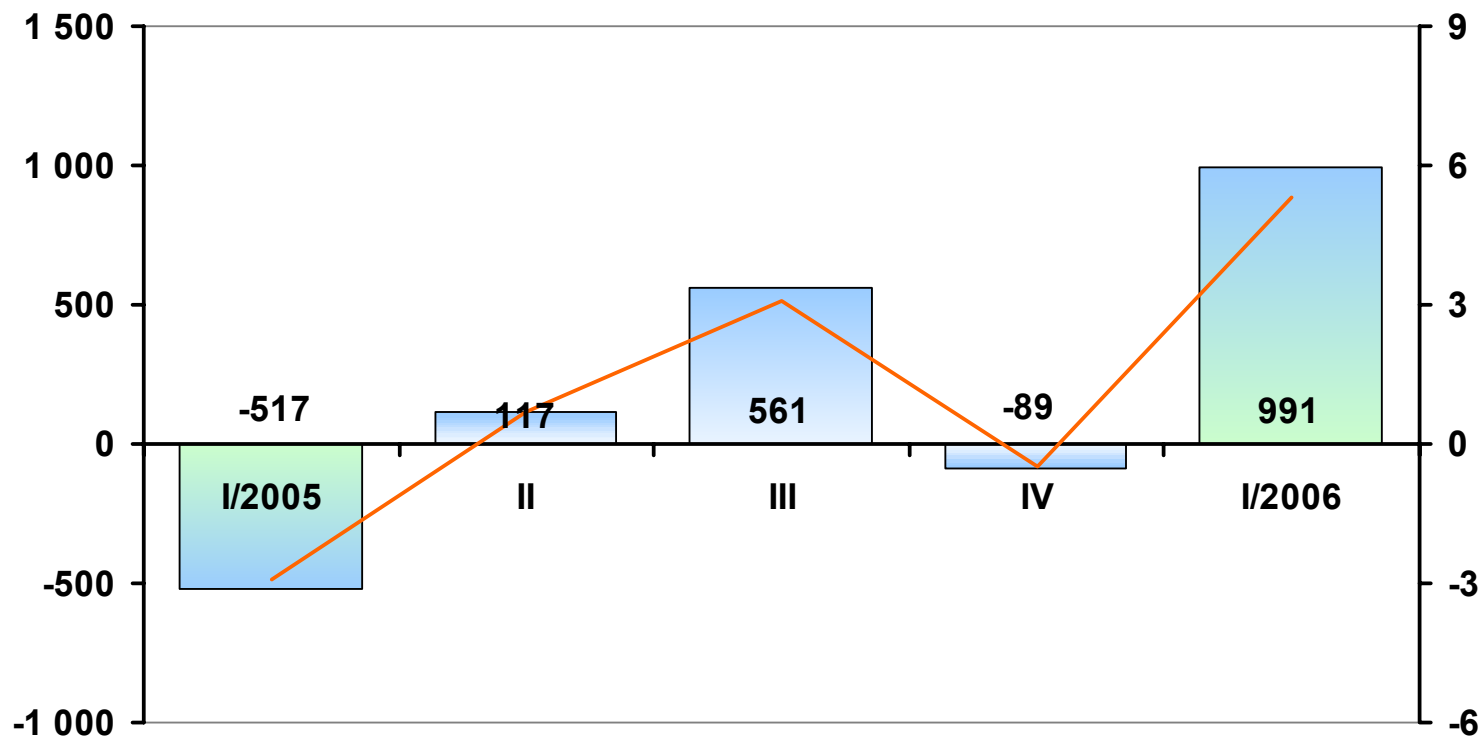
1 000 EUR



## Joustopakkaukset Liikevoitto I/2005 - I/2006

1 000 EUR

%



## Joustopakkaukset

- **Myynti kasvoi 5 % myyntihintojen nousun ja myynnin rakennemuutosten ansiosta.**
- **Määrällisesti toimitukset laskivat 6 %.**
- **Hygieniatuote- ja elintarvikepakkausten myynti oli edellisvuotisella tasolla.**
- **Kaupan pakkausten toimitukset vähenivät, minkä takia tuotantoa sopeutettiin.**
- **Puolan tehtaan tuotantomäärien kasvu jatkui.**

## Loppuvuoden näkymät

- **Vuoden 2006 liikevaihdon arvioidaan kasvavan.**
- **Sisäisiä toimituksia Kosteuspyyhkeet-yksikköön kasvatetaan voimakkaasti.**
- **Syksyllä 2005 päätetty säästöohjelma, korotetut myyntihinnat sekä Kosteuspyyhkeiden ennakoitu volyymikasvu parantavat osaltaan toiminnan kannattavuutta.**
- **Muoviraaka-aineiden ja energian hintojen mahdolliset muutokset vaikuttavat ennakoituun tuloskehitykseen.**
- **Yhtiön vuoden 2006 liikevoiton ja tuloksen ennakoidaan paranevan vuodesta 2005.**