

SUOMINEN YHTYMÄ OYJ

OSAVUOSIKATSAUS

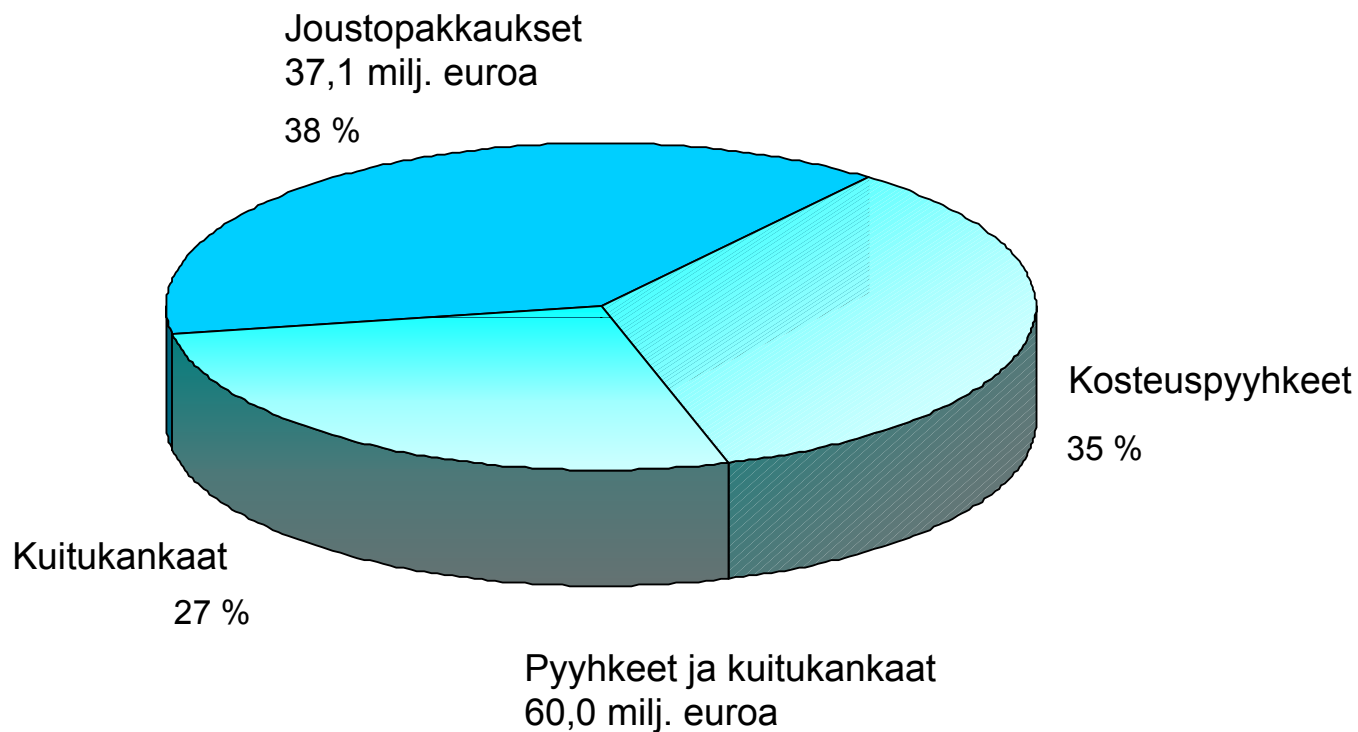
1.1. - 30.6.2006

ESITYS 24.7.2006



Liikevaihdon jakauma 1 - 6/2006

97,0 milj. euroa



Tuloslaskelma lyhyesti

1.4. - 30.6.

Milj. EUR	2006	2005	Muutos %
Liikevaihto	47,7	51,0	-6,6
Liikevoitto	-0,5	-0,9	46,5
Voitto ennen veroja	-1,4	-1,7	17,5
Verot	0,5	0,5	
Katsauskauden voitto/tappio jatkuvista liiketoiminnoista	-1,0	-1,3	
Katsauskauden voitto/tappio myydyistä liiketoiminnoista	0,0	0,1	
Katsauskauden voitto/tappio	-1,0	-1,2	

Tuloslaskelma lyhyesti

1.1. - 30.6.

Milj. EUR	2006	2005	Muutos %
Liikevaihto	97,0	99,7	-2,7
Liikevoitto	0,1	-2,0	106,5
Voitto ennen veroja	-1,8	-3,9	55,0
Verot	0,6	1,3	
Katsauskauden voitto/tappio jatkuvista liiketoiminnoista	-1,2	-2,6	
Katsauskauden voitto/tappio myydyistä liiketoiminnoista	0,0	0,1	
Katsauskauden voitto/tappio	-1,2	-2,5	

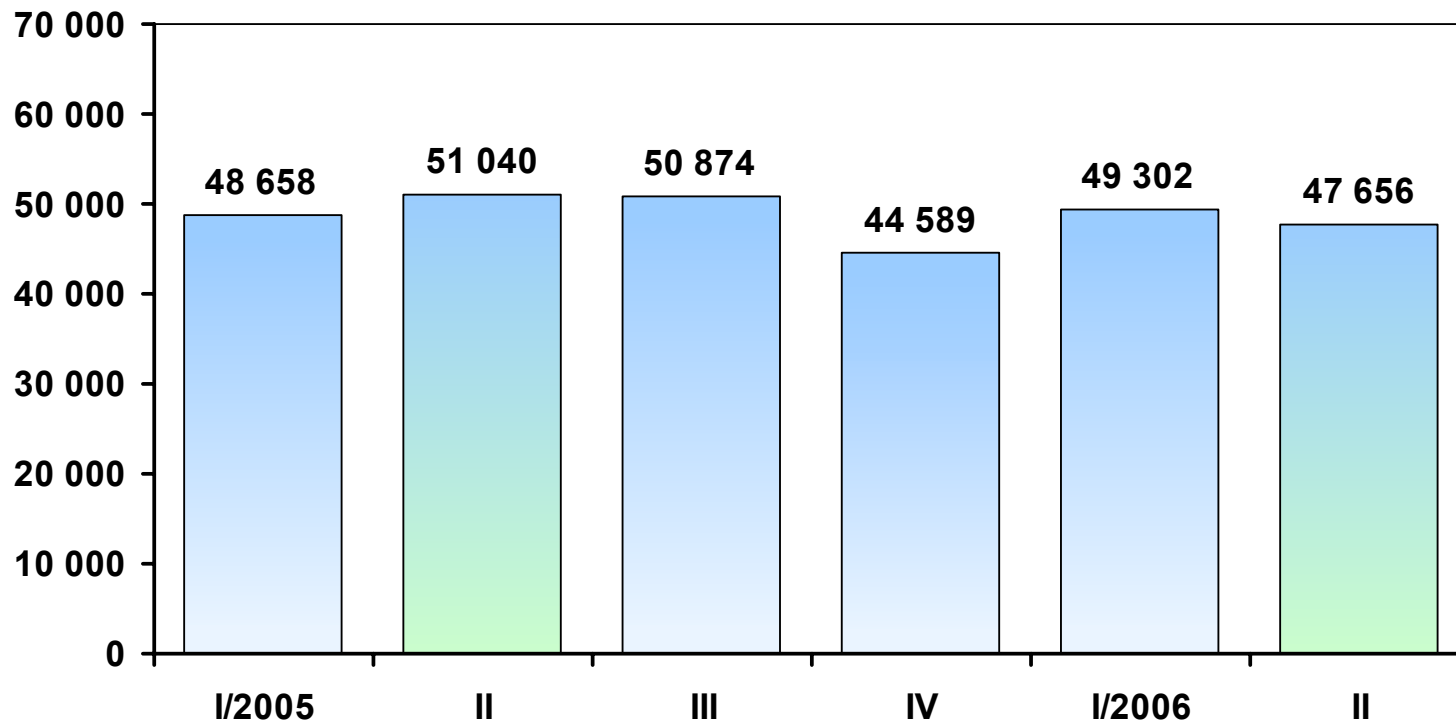
Tunnusluvut

	6/2006	6/2005
Tulos/osake, EUR	-0,05	-0,11
Oma pääoma/osake, EUR	2,39	2,36
Liiketoiminnan rahavirta/osake, EUR	0,12	-0,17
Oman pääoman tuotto, % (ROE)	-4,2	-9,3
Sijoitetun pääoman tuotto, % (ROI)	0,3	-1,9
Omavaraisuusaste, %	31,2	28,2
Omavaraisuusaste, %, pääomalainat ml	33,4	31,2
Gearing, %	169,3	189,3
Gearing, %, pääomalainat ml	151,5	161,3
Bruttoinvestoinnit, 1 000 EUR	1 429	4 257
Poistot, 1 000 EUR	7 373	7 718

Suominen Yhtymä

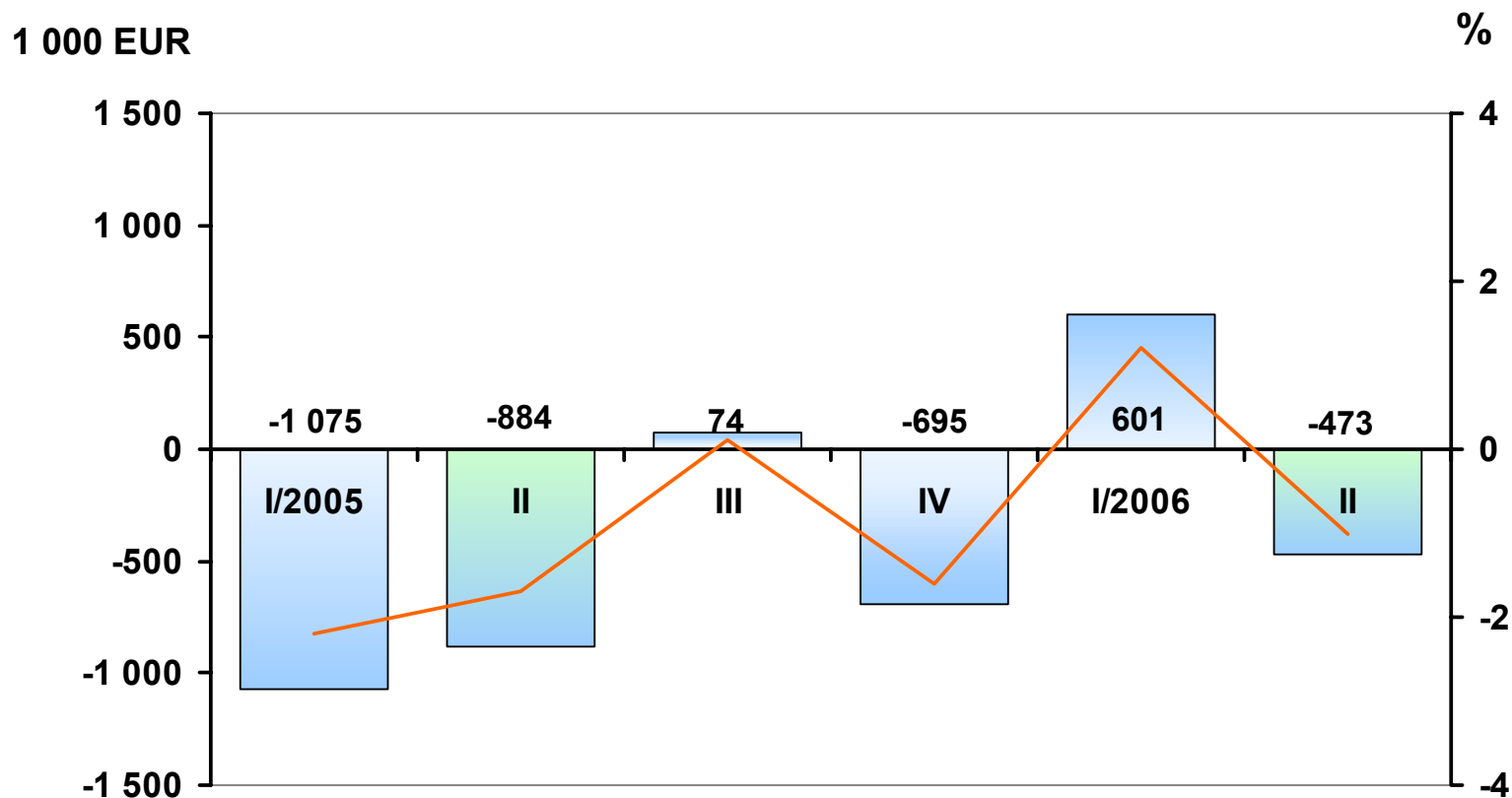
Liikevaihto, jatkuvat liiketoiminnot I/2005 - II/2006

1 000 EUR



Suominen Yhtymä

Liikevoitto, jatkuvat liiketoiminnot I/2005 - II/2006



Suominen yhteensä

- **5 miljoonan euron säästöohjelma on edennyt suunnitellusti. Säästöt runsaat 3 miljoonaa euroa.**
- **Myynnin määrä laski 3 % edellisvuoden vastaavaan ajanjaksoon verrattuna johtuen Kuitukankaiden myynnin vähenemisestä.**
- **Öljypohjaisten raaka-aineiden hinnat olivat korkeammalla tasolla kuin vuonna 2005 vastaavalla ajanjaksolla.**
- **Joustopakkauksissa selvä tulosparannus.**

Liikevaihto toimialoittain

1.1. - 30.6.

1 000 EUR	2006	2005	Muutos %
Pyyhkeet ja kuitukankaat			
- Kosteuspyyhkeet	33 586	33 155	1,3
- Kuitukankaat	32 203	36 340	-11,4
- eliminoinnit	-5 815	-4 640	
Yhteensä	59 974	64 855	-7,5
Joustopakkaukset	37 087	34 899	6,3
Konsernierät ja eliminoinnit	-103	-56	
Jatkuvien liiketoimintojen liikevaihto yhteensä	96 958	99 698	-2,7

Liikevoitto toimialoittain

1.1. - 30.6.

1 000 EUR	2006	2005
Pyyhkeet ja kuitukankaat	-771	-1 317
Joustopakkaukset	1 353	-400
Konsernierät ja eliminoinnit	-454	-242
Liikevoitto jatkuvista liiketoiminnoista	128	-1 959

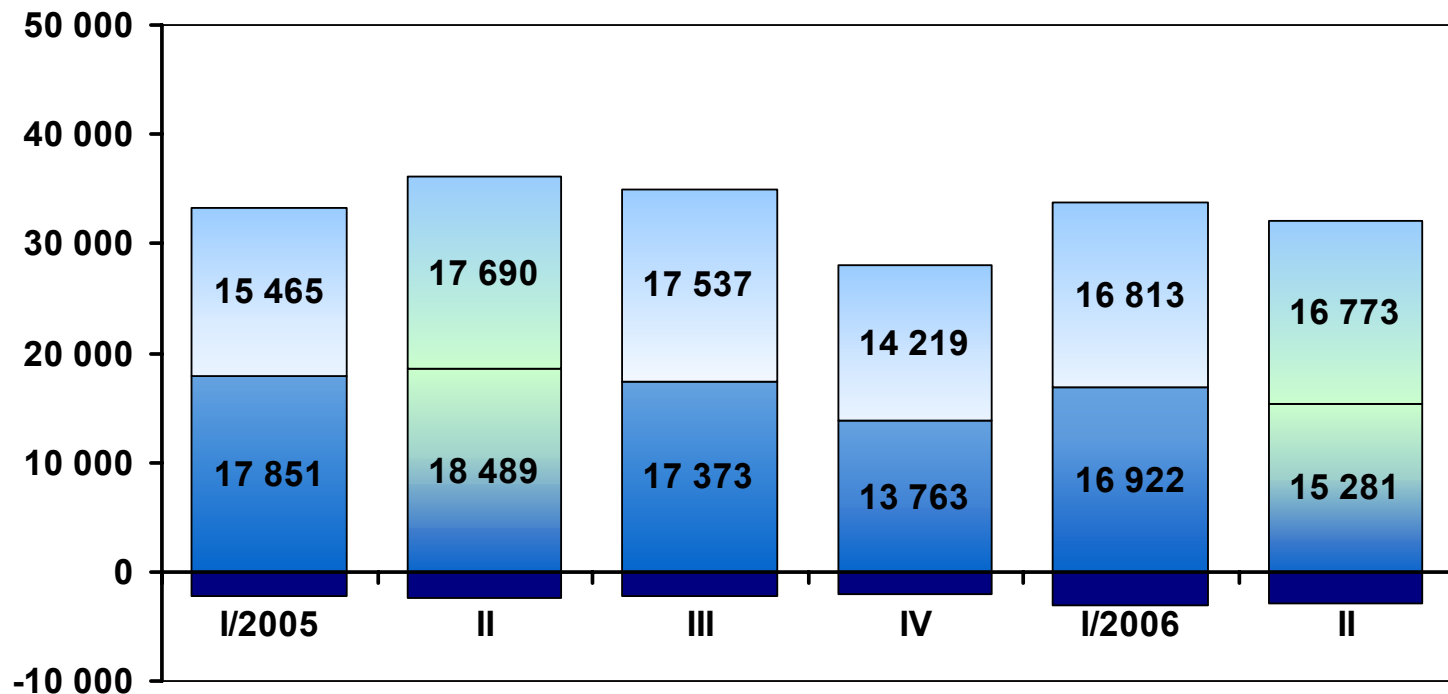
Pyyhkeet ja kuitukankaat

1.1. - 30.6.

1 000 EUR	2006	2005	Muutos %
Liikevaihto	59 974	64 855	-7,5
Liikevoitto	-771	-1 317	
Henkilöstö	450	542	-17,0
Investoinnit	748	2 586	-71,1

Pyyhkeet ja kuitukankaat Liikevaihto I/2005 - II/2006

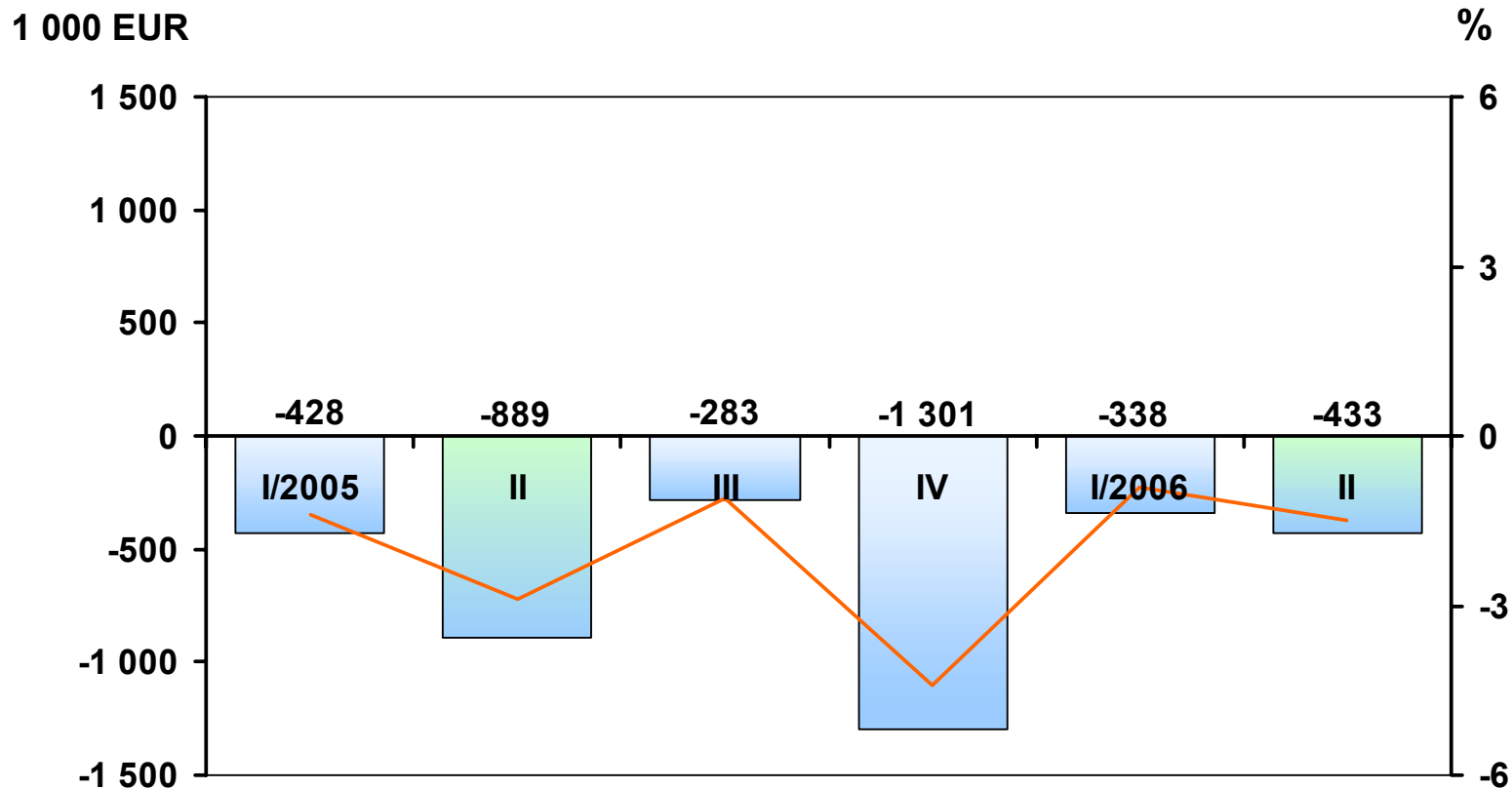
1 000 EUR



■ Eliminoinnit ■ Kuitukankaat ■ Kosteuspyyhkeet

Pyyhkeet ja kuitukankaat

Liikevoitto I/2005 - II/2006



Pyyhkeet ja kuitukankaat

Kosteuspyyhkeet

- **Liikevaihto oli edellisvuoden tasolla.**
- **Euroopan kosteuspyyhemarkkinat kasvavat edelleen, mutta kilpailu on kireää.**
- **Myynnin kehitys on ollut arvioitua hitaampaa.**
 - **Eräät tuotekehitysprojektit viivästyneet.**
 - **Myynnin kasvu kaupan ketjuille ei vastannut tavoitteita.**
- **Tuotannon tehostamisohjelma on edennyt suunnitellusti ja toimitusvarmuus on normalisoitunut.**
- **Toimintakustannukset ja henkilöstön määrä alenivat edellisvuotisesta.**
- **Uusi myyntiorganisaatio vastaamaan asiakasrakenteen jakautumista merkkitarvayrityksiin ja kaupan ketjuihin.**

Pyyhkeet ja kuitukankaat

Kuitukankaat

- **Liikevaihto pieneni 11 % lämpösidotun hygieniatuotemateriaalin myynnin laskusta johtuen.**
- **Pyyhkimistuotteisiin käytettävän kuitukankaan myynti laski toisella neljänneksellä, sisäiset toimitukset Kosteuspyyhkeet-yksikköön kasvoivat edelleen.**
- **Myyntihinnat olivat edellisvuoden tasolla.**
- **Kustannusten sopeutusta jatkettiin vastaamaan vähentynyttä myyntiä.**
- **Kohonneet energiahinnat heikensivät kannattavuutta.**

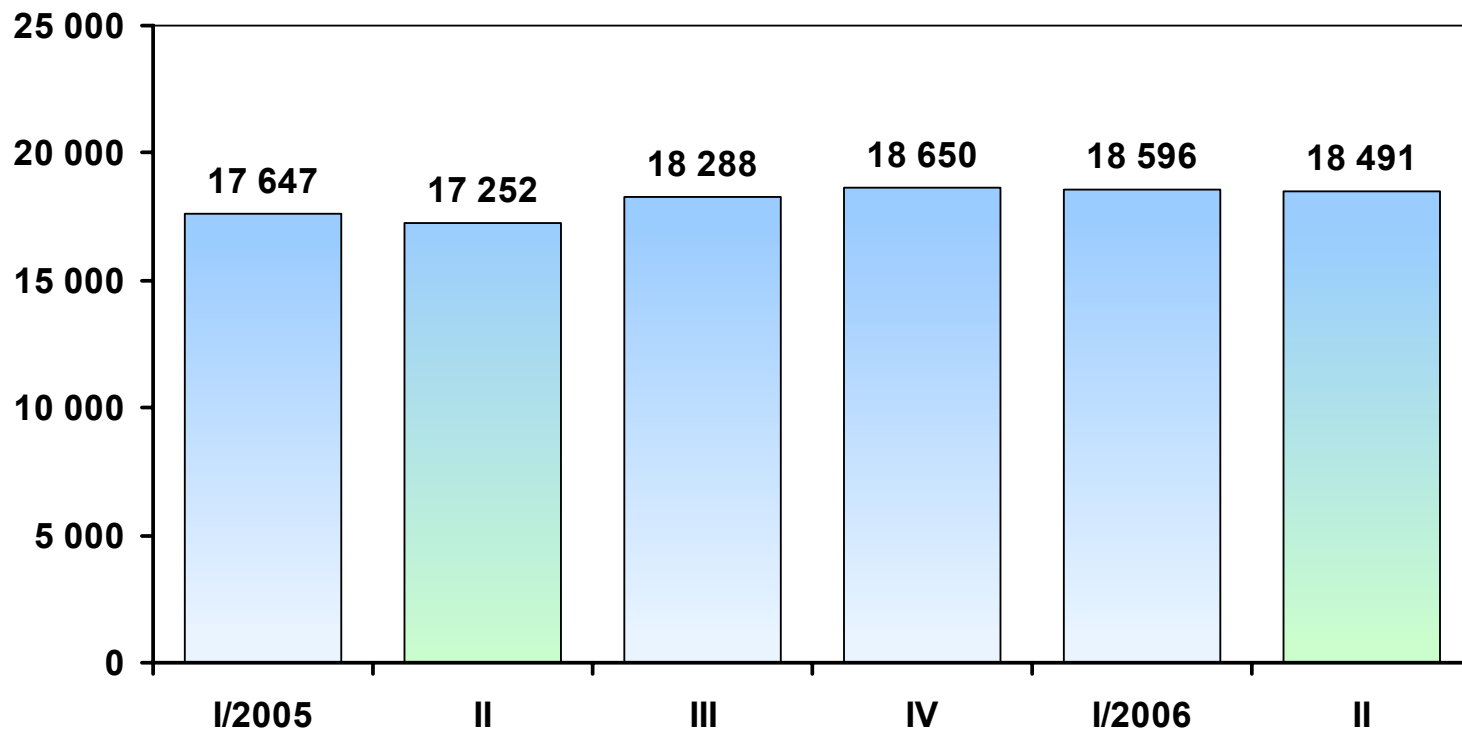
Joustopakkaukset

1.1. - 30.6.

1 000 EUR	2006	2005	Muutos %
Liikevaihto	37 087	34 899	6,3
Liikevoitto	1 353	-400	
Henkilöstö	600	610	-1,6
Investoinnit	617	1 664	-62,9

Joustopakkaukset Liikevaihto I/2005 - II/2006

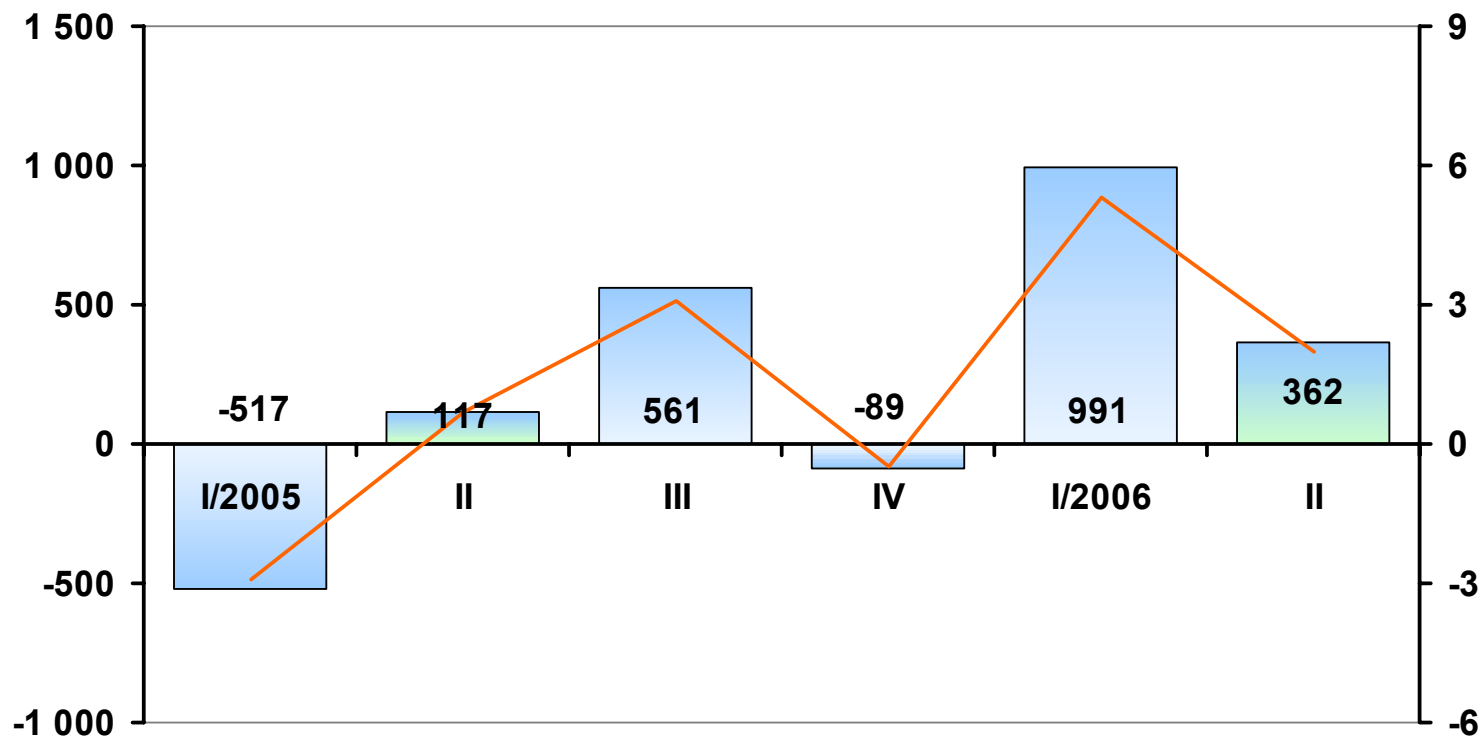
1 000 EUR



Joustopakkaukset Liikevoitto I/2005 - II/2006

1 000 EUR

%



Joustopakkaukset

- **Myynti kasvoi 6 % myyntihintojen nousun ja tuotevalikoiman muutosten ansiosta. Määrällisesti toimitukset laskivat 4 %.**
- **Hygieniatuotepakkausten määrät nousivat.**
- **Elintarvikepakkausten myynti oli edellisvuotisella tasolla.**
- **Kaupan pakkausten toimitukset vähenivät selvästi, minkä vuoksi tuotantoa sopeutettiin.**
- **Puolan tehtaan tuotantomäärien kasvu jatkui.**
- **Leipäpakkauksia valmistavalla Kauhavan tehtaalla saatiin tehtaan sulkemista koskevat yt-neuvottelut päätökseen 17.7.2006.**

Loppuvuoden näkymät

- **Ennustettuun markkinatilanteeseen ja asiakkaiden antamiin käyttöennusteisiin perustuen vuoden 2006 liikevaihdon arvioidaan olevan edellisvuoden tasolla.**
- **Oman kuitukankaan käyttö kosteuspyyhkeiden valmistuksessa kasvaa edelleen suunnitellulla tavalla.**
- **Syksyllä 2005 päätetty säästöohjelma toteutuu suunnitellusti.**
- **Muoviraaka-aineiden ja energian hintojen mahdolliset muutokset vaikuttavat ennakoituun tuloskehitykseen.**
- **Yhtiön vuoden 2006 liikevoiton ja tuloksen ennakoidaan paranevan vuodesta 2005. Koko vuoden tuloksen verojen jälkeen arvioidaan kuitenkin olevan tappiollinen.**

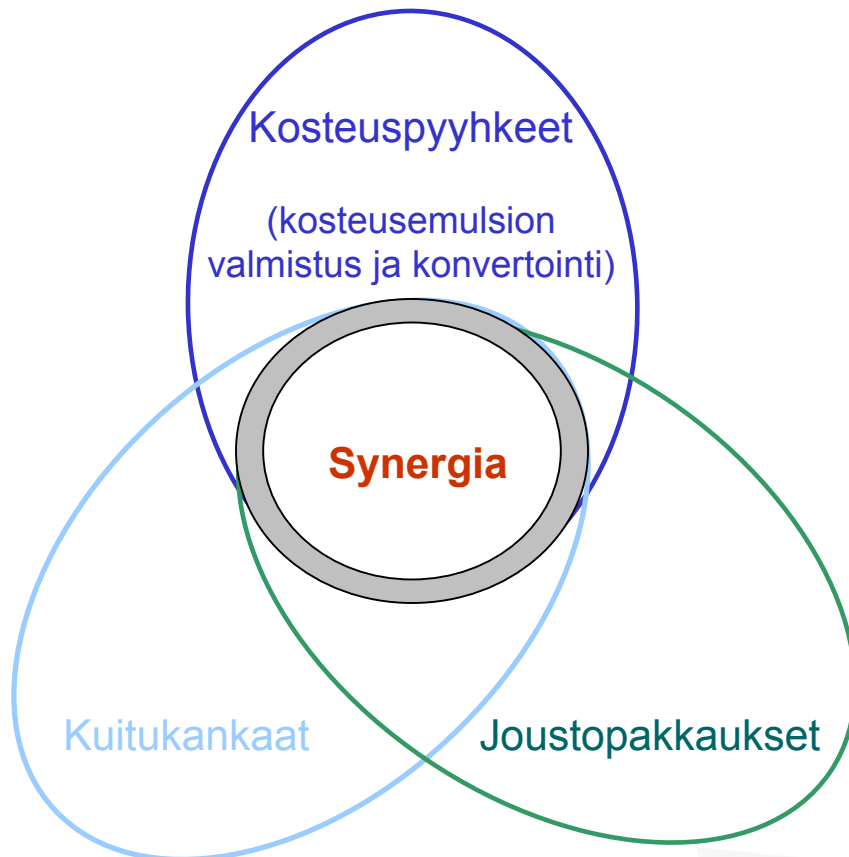
Miten eteenpäin?



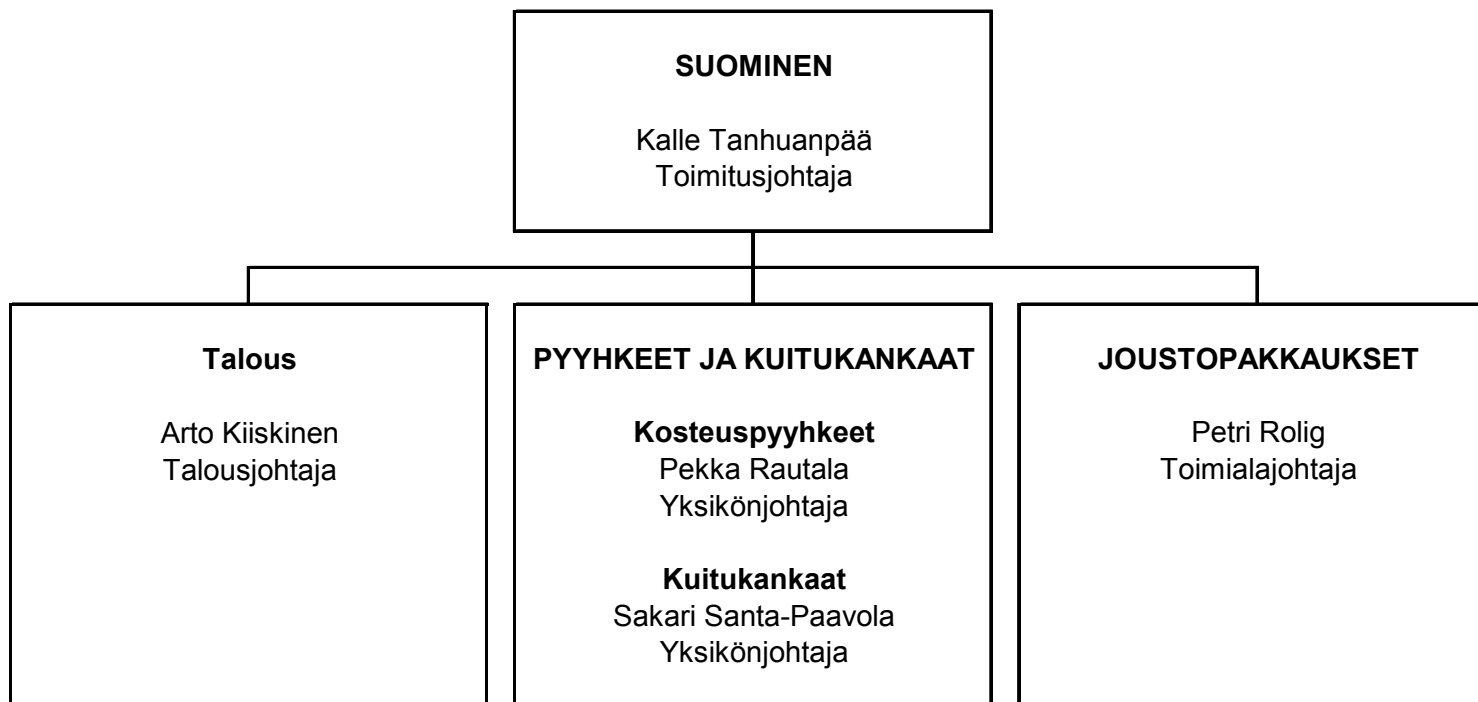
Strategiset tukipylväät

- **Pitkäjänteinen kehityskumppanuus avainasiakkaiden kanssa.**
- **Arvoketjun kustannustehokkuus ja toiminnan jatkuva parantaminen.**
- **Lisäarvotuotteiden tuoma kannattava kasvu.**
- **Synergian hyödyntäminen.**

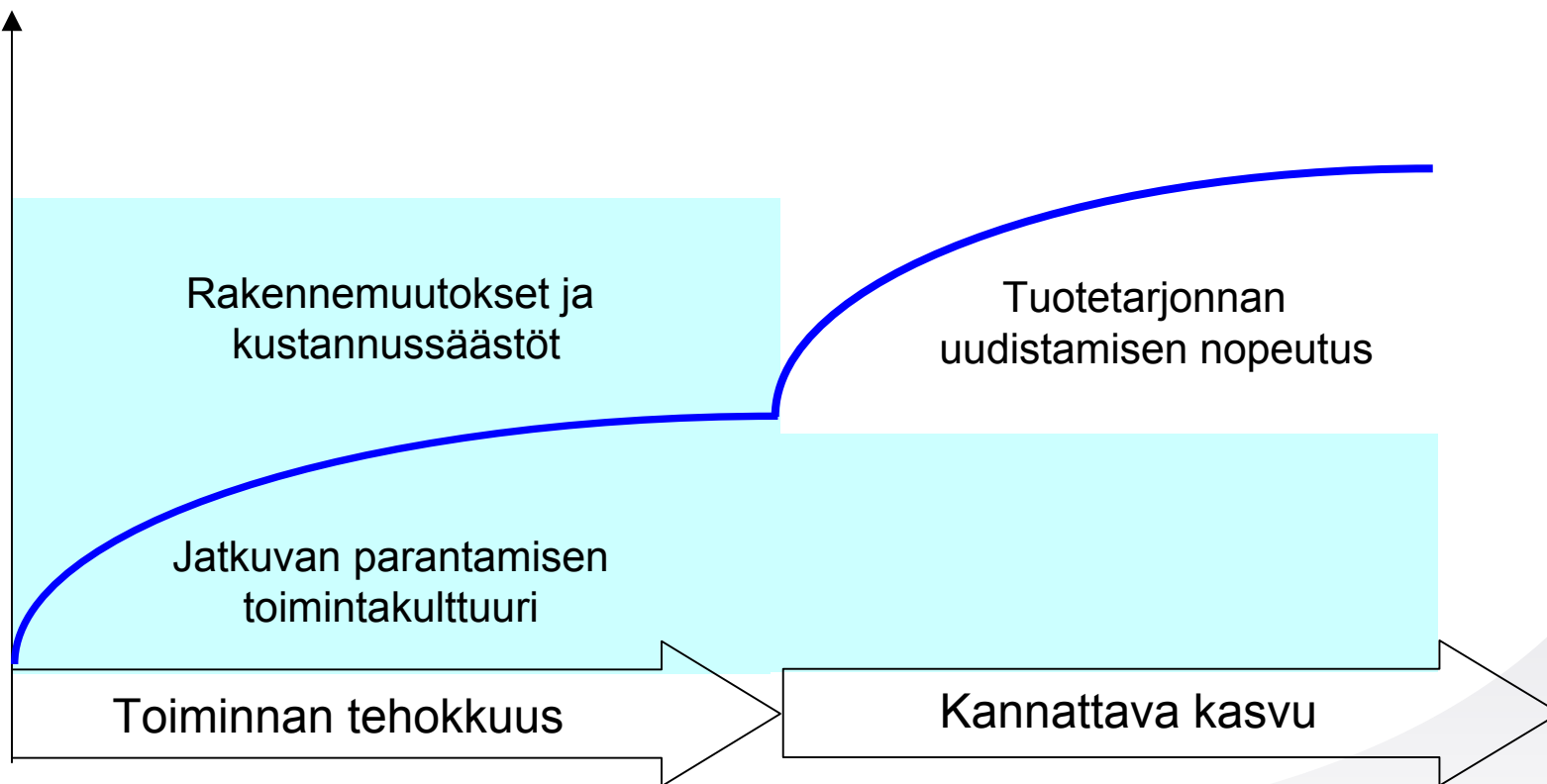
Suominen on ainutlaatuinen



Johto 1.10.2006 alkaen



Tuloksen parantaminen - pitkällä tähtäimellä



Keskeiset toimenpiteet - lyhyellä tähtäimellä

- **Kustannussäästöt - Joustopakkaukset & Kuitukankaat**
- **Jatkuva parannus - Kosteuspyyhkeet**
- **Myynnin tehokkuus - kaikki yksiköt**