



Suominen Yhtymä Oyj

Tulostiedote
1.1. – 31.12.2008

Esitys 11.2.2009

Suominen yhteensä

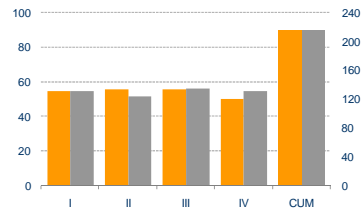
Milj. EUR	Q4/2008	Q4/2007	2008	2007
Liikevaihto	49,8	54,1	214,6	215,2
Liikevoitto ennen arvonalentumisia	-1,6	-0,6	-1,6	1,7
Liikevoitto	-3,8	-9,0	-4,0	-6,8
Katsauskauden voitto/tappio	-4,4	-9,7	-7,2	-10,1
Tulos/osake, EUR	-0,19	-0,41	-0,31	-0,43
Liiketoiminnan rahavirta/osake, EUR	0,29	-0,03	0,80	0,12

- Q4:n liikevaihto laski ja koko vuoden liikevaihto oli edellisvuoden tasolla.
- Toiminnallinen liikevoitto nollassa ja kokonaistulos tappiolla. Q4:llä kirjattiin kertaluonteisia kuluja ja arvonalentumisia yhteensä 4,2 M€.
- Vahva liiketoiminnan rahavirta: käyttöpääoma ja investoinnit alenivat selvästi.
- Portaat huipulle –ohjelmilla saavutettiin kustannussäästöjä, mutta suunniteltua pienemmät toimitusmäärät vähensivät tuottoja.

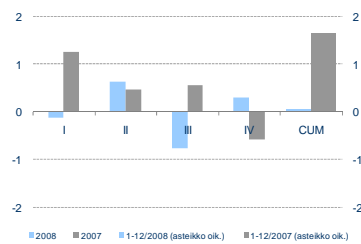
Toiminnallinen tulos

- Liikevaihto 214,6 M€ (215,2).
- Q4:n liikevoitto ennen kertaluonteisia eriä ja arvonalentumisia oli 0,3 M€ (-0,6).
- Koko vuoden liikevoitto ennen kertaluonteisia eriä ja arvonalentumisia oli 0,0 M€ (1,7).
- Codi Wipesin toimitusmäärät nousivat 6 %, mutta Kuitukankaiden ja Joustopakkausten laskivat vastaavasti.
- Alkuvuoden aikana raaka-ainehinnat nousivat voimakkaasti, mutta kääntyivät vuoden lopulla selvään laskuun.
- Energiakustannukset ja palkat nousivat.
- Kustannussäästöjen ja toiminnan tehostamistoimien vaikutus 6 M€.

Liikevaihto, M€



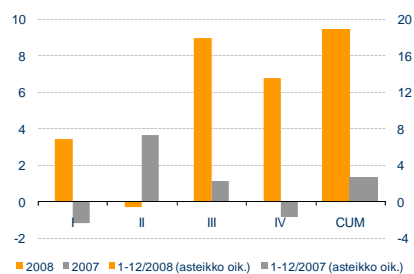
Liikevoitto ennen kertaluonteisia eriä ja arvonalentumisia, M€



Liiketoiminnan rahavirta

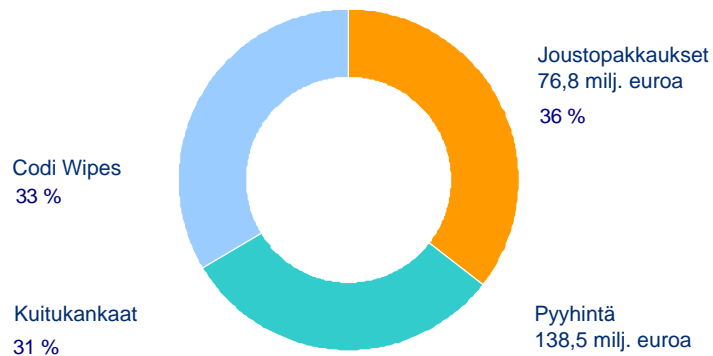
- Vahva liiketoiminnan rahavirta: 18,9 M€ (2,7).
- Käyttöpääomaa vapautui 12,3 M€ (sitoutui 7,3).
- Investoinnit olivat 3,9 M€ (11,3).
- Myyntisaatavien myynti –ohjelma aloitettiin.
- Lainojen nettolyhennykset olivat 12,5 M€.
- Omavaraisuusaste 24,6 %, omavaraisuusaste pääomalainat mukaan lukien 31,6 %.

Liiketoiminnan rahavirta, M€



Liikevaihdon jakauma 1 - 12/2008

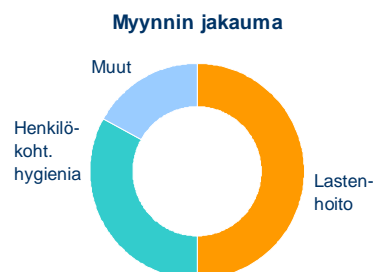
214,6 milj. euroa



Toimiala: Pyyhintä Codi Wipes

- Liikevaihto kasvoi 3 %.
- Henkilökohtaisten hygieniapyyhkeiden sekä kosteiden wc-pyyhkeiden myynti kasvoi. Lastenhoitopyyhkeiden määrät laskivat edellisvuodesta.
- Keskihinnat laskivat, osasyynä muutokset myynnin rakenteessa.
- Aloitettujen rationointitoimenpiteiden tarkoituksena on keskittyä paremmin kannattaviin tuotealueisiin.
- Paikallisten yhteistoimintaneuvottelujen seurauksena henkilöstön vähennys tulee olemaan noin 60 henkilöä syksyyn 2009 mennessä. Samalla kaksi pakkauslinjaa suljetaan.
- Toiminnan uudelleenjärjestelyistä kirjattiin 1,6 M€ kertaluonteinen kulu.

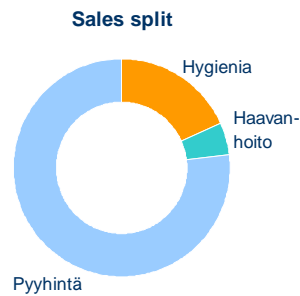
Liikevaihto, M€	Q4	LY	Q1-Q4	LY
	17	-10 %	72,4	3 %



Toimiala: Pyyhintä Kuitukankaat

- Liikevaihto laski prosentilla.
- Pyyhintämateriaalin toimitukset Eurooppaan kasvoivat ja USA:n markkinoille laskivat edellisvuoteen verrattuna. Hygieniatuotemateriaalin toimitusmäärät kasvoivat.
- Sisäiset toimitukset kasvoivat.
- Toimitusmäärät laskivat vuoden lopulla. Q4:n aikana toteutetut lomautukset kattoivat menetykset vain osittain.
- Myynnin marginaaleja pienensivät raaka-ainehintaklausuulit sekä väliaikaisesti lisääntynyt hylyn määrä. Yksi tuotelinja pysäytettiin.
- Liikearvon alentumisena kirjattiin 2,2 M€ ja varojen arvon muutoksena 0,5 M€

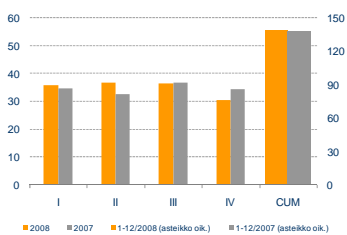
	Q4	LY	Q1-Q4	LY
Liikevaihto, M€	15,5	-17 %	76,3	-1 %



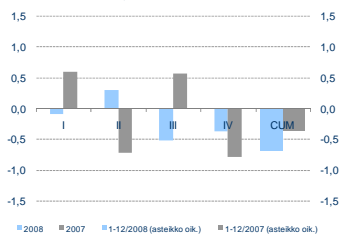
Toimiala: Pyyhintä

- Liikevaihto, 138,5 M€, nousi prosentilla edellisvuodesta.
- Liikevoitto ennen kertaluonteisia kuluja ja arvonalentumisia -0,7 M€ (-0,4)
- Arvonalentumiset ja kertaluonteiset kulut olivat yhteensä 4,2 M€

Liikevaihto, M€



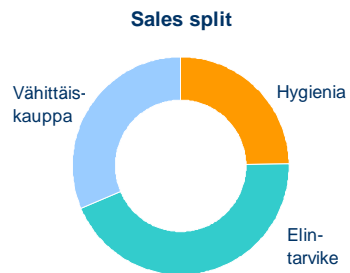
Liikevoitto ennen kertaluonteisia eriä ja arvonalentumisia, M€



Toimiala: Joustopakkaukset

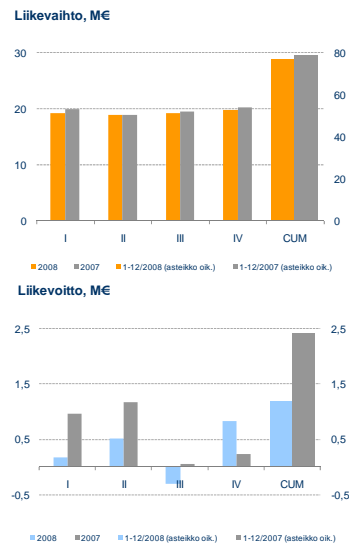
- Liikevaihto, 76,8 M€ oli hieman edellisvuotista alempi.
- Hygieniapakkausten myyntimäärät laskivat.
- Elintarvikepakkausten toimitukset kasvoivat.
- Kaupan kassien ja turva- ja systeemi-pakkausten myynissä ei tapahtunut merkittäviä muutoksia.

	Q4	LY	Q1-Q4	LY
Liikevaihto, M€	19,7	-2 %	76,8	-2 %



Toimiala: Joustopakkaukset

- Liikevoitto, 1,2 M€, aleni edellisvuoden 2,4 M€:sta.
- Kesällä raaka-ainehinnat olivat ennätyskorkealla, mutta ne laskivat loppuvuoden aikana.
- Asiakkaiden kanssa sovitut myyntihintojen korotukset nostivat keskimyntihintoja loppuvuotta kohti.
- Puolan tehtaan tuotanto kasvoi 13 % lisääntyneen painokapasiteetin ansiosta.
- Henkilöstövähennys vuoden alusta 40 henkilöä.



Loppuvuoden näkymät

- Suominen tuotteiden kysynnän kehitystä arvioidaan lähinnä asiakkaiden kanssa tehtyjen sopimusten ja käyttöennusteiden perusteella. Lähiajan käyttöennusteet osoittavat alempia määriä, mutta onko taustalla kulutuskysynnän vaimeneminen, vai asiakkaiden varastotasojen aleneminen lyhyellä tähtäimellä, on vielä vaikea arvioida. Suominen päätuoteryhmien kulutuksen arvioidaan olevan taloustilanteen heikentyessä yleistä kulutuskysyntää vakaampaa.
- Suominen liikevaihdon arvioidaan laskevan edellisvuotisesta niin yleisen taloudellisen tilanteen kuin liiketoimintayksiköiden rationointitoimenpiteiden vuoksi.
- Toiminnan painopiste on kannattavuuden parantamisessa sekä kassavirtojen ja pääomarakenteen vahvistamisessa. Portaat huipulle –tehostamisohjelmaa jatketaan koko konsernissa ja sen odotetaan parantavan Suominen kilpailukykyä.
- Muoviraaka-aineiden hinnat laskivat vuoden 2008 lopulla, minkä arvioidaan parantavan lähinnä ensimmäisen neljänneksen tulosta.
- Suominen arvioi, että toiminnallinen tulos ja tulos verojen jälkeen vuonna 2009 paranevat edellisvuotisesta.