

SUOMINEN YHTYMÄ OYJ

**Tulostiedote
1.1. - 31.12.2006**

Esitys 12.2. 2007

Toimintakatsaus

Kalle Tanhuanpää, toimitusjohtaja

Vuoden 2006 avainluvut

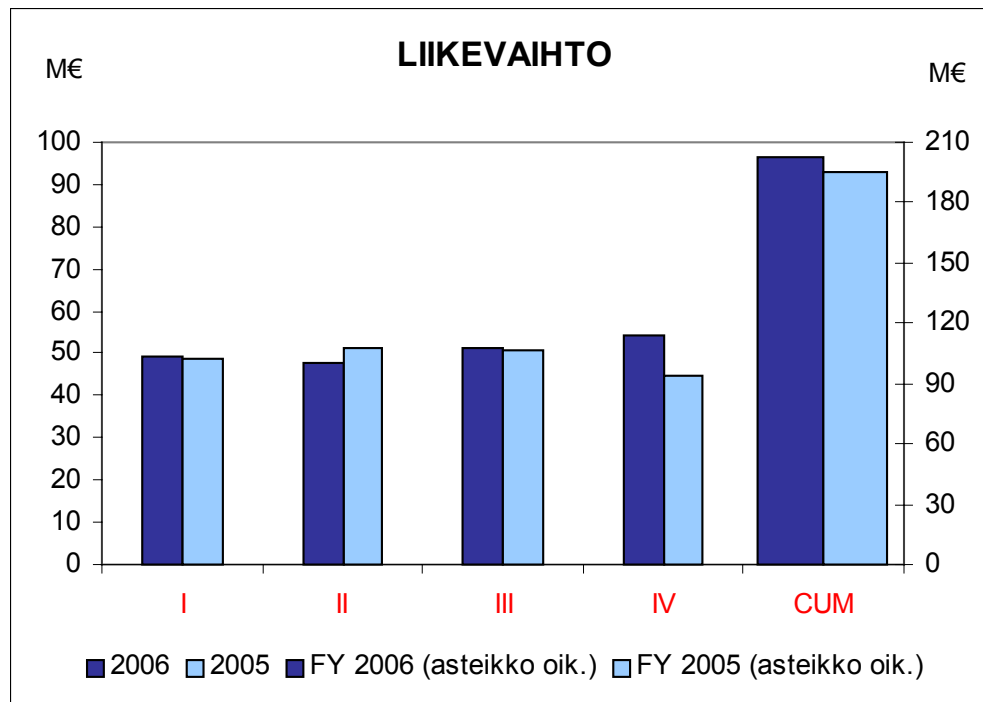
Milj. EUR *	Q4 2006	Q4 2005	2006	2005
Liikevaihto	54,2	44,6	202,6	195,2
Liikevoitto	0,8	-1,3	1,2	-3,1
Katsauskauden voitto/tappio	-0,1	-1,6	-1,8	-4,7
Tulos/osake, EUR	0,00	-0,07	-0,08	-0,20

* jatkuvat liiketoiminnot

- Liikevaihto nousi 4 % vahvan Q4:n ansiosta.
- Liiketoiminnan tulos parani, mutta oli edelleen tappiollinen.
- Kustannussäästöohjelmalla saavutettiin 6 milj. euron säästöt.
- Myyntihintojen paraneminen ei täysin vastannut kustannusten nousua.
- Muoviraaka-aineiden hinnat kävivät huipussaan viimeisellä neljänneksellä.
- Hallitus ehdottaa, että osinkona jaettaisiin 6 senttiä osakkeelta.

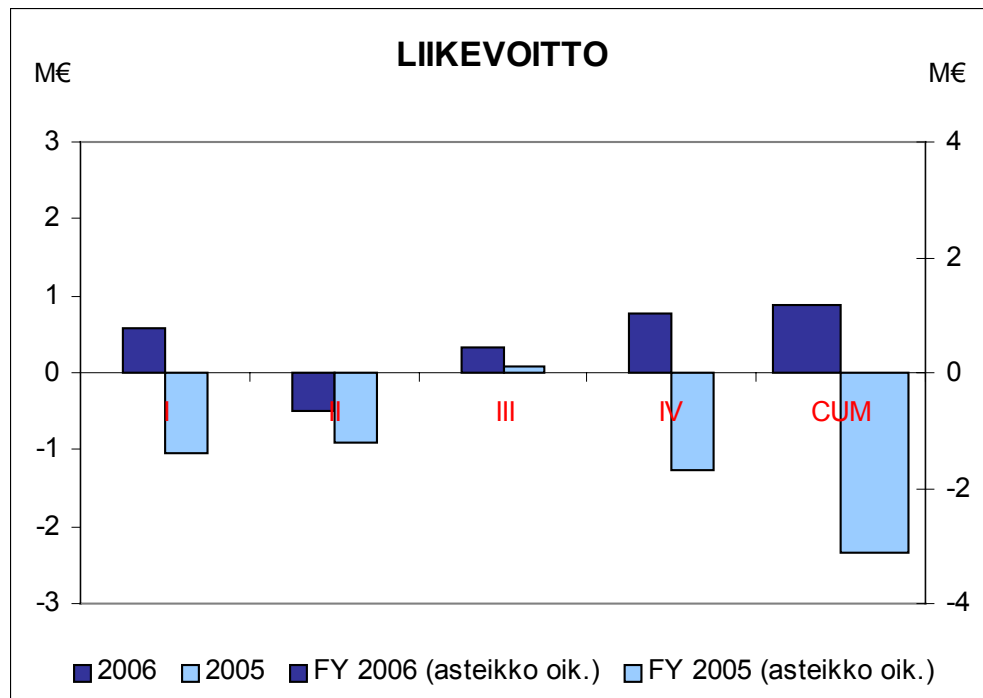
Positiivinen myynninkehitys

- Q4:n myynti nousi vuoden 2005 vastaavasta sekä edellisistä neljänneksistä.
- Koko vuoden myynti nousi 4 % parantuneen kysynnän ja uusien tuoteprojektien ansiosta.
- Kaikkien kolmen yksikön myynti kasvoi toisella vuosipuoliskolla.



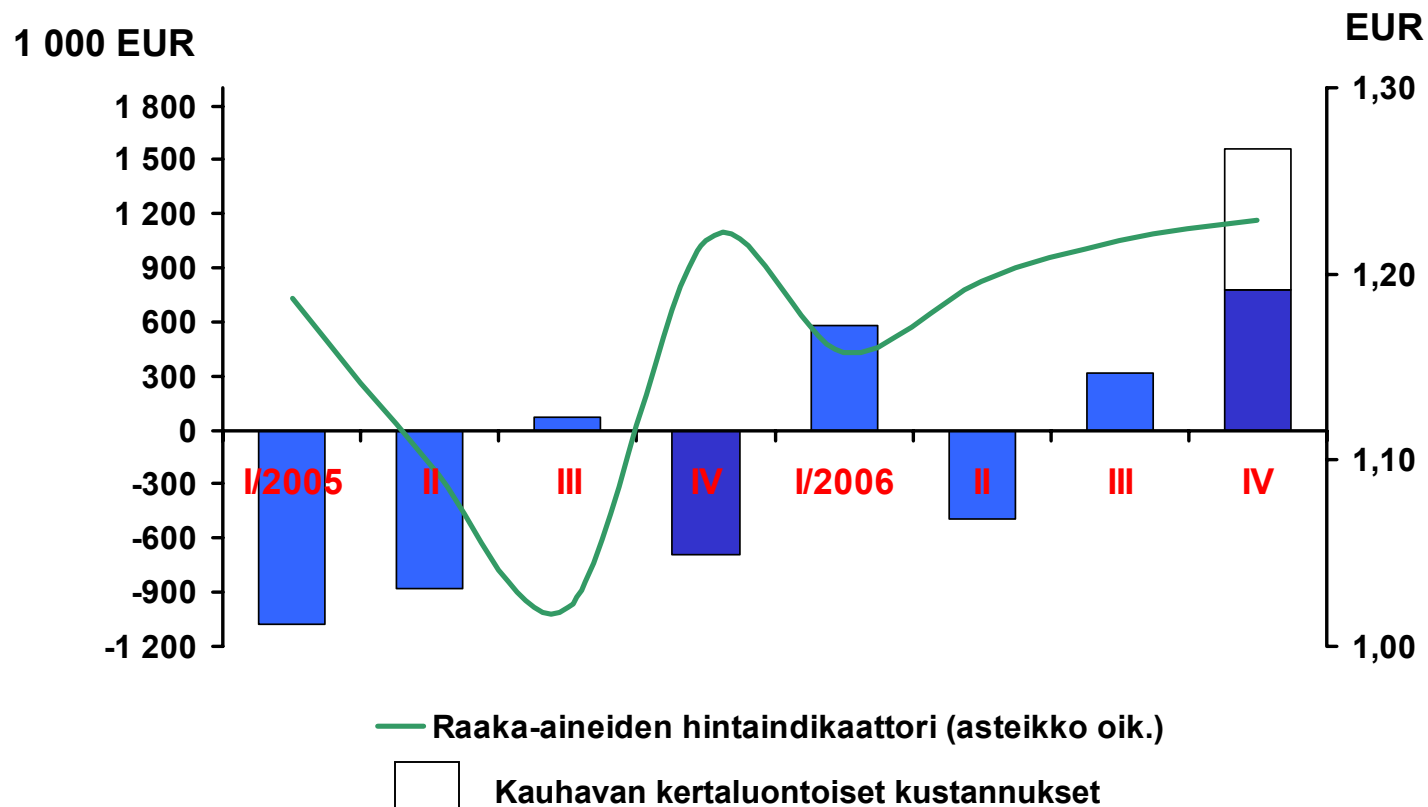
Tuloksen parantuminen jatkui

- Kustannusrakenne parani.
- Kauhavan sulkemisesta aiheutuneet kustannukset, 0,7 milj. euroa, rasittivat viimeistä neljännestä.
- Tuotanto oli myyntiä pienempi, mikä alensi tulosta, mutta paransi kassavirtaa.
- Energian, sähkön ja rahtien kustannukset olivat korkeammat kuin vuonna 2005.



Liikevoitto vs. raaka-ainehinnat

- Raaka-aineklausuulit toimivat viiveellä (3 - 6 kuukautta).



Toimenpiteet vuonna 2006

- Kustannussäästöohjelmalla saavutetut säästöt yhteensä 6 milj. euroa.
- Myyntihintojen hallinta tehostui.
- Kauhavan tehtaan tuotannon siirto muihin yksiköihin tapahtui sujuvasti. Sulkemisesta syntyvät vuotuiset säästöt 0,5 milj. euroa.
- Nakkilassa käynnistynyt kiinteää polttoainetta käyttävä voimalaitos alentaa energian kustannuksia yli 0,5 milj. eurolla.
- Henkilöstön määrän väheneminen jatkui.

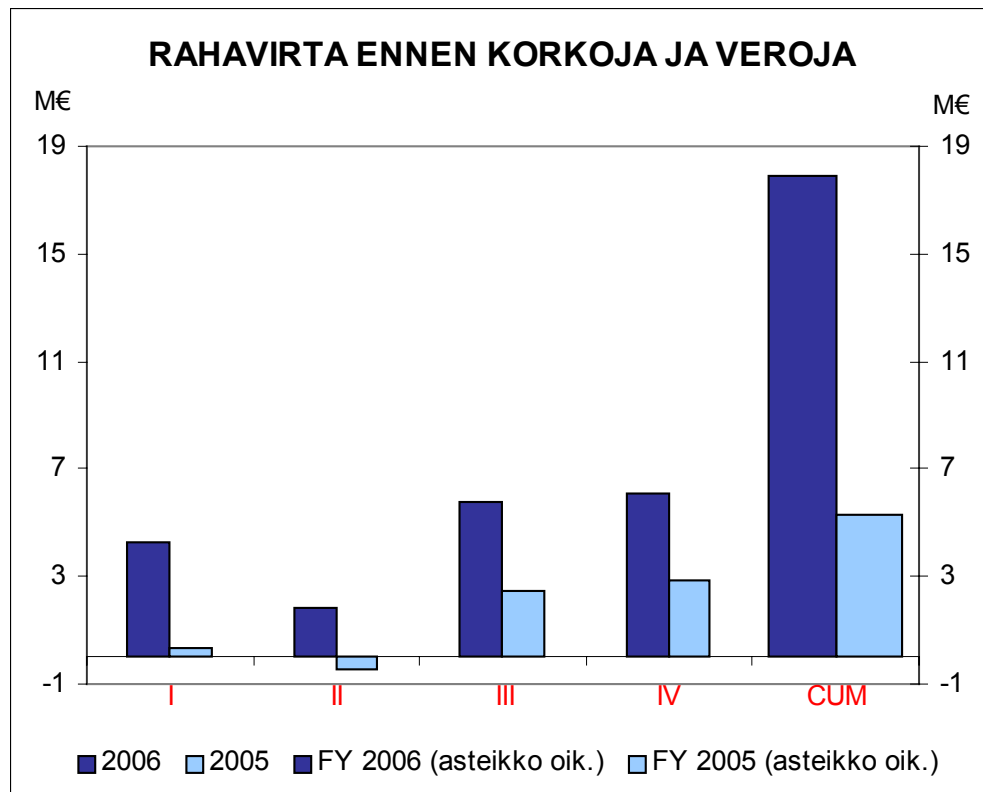
Vuoden 2006 toiminnalliset aloitteet

- Puolan painokapasiteetin lisäinvestointi aloitettiin. Uusi painokone käytössä ensi kesänä.
- Avainprosessien kehitys organisoitiin uudelleen; kohdealueina sisäinen synergia, tehokkuus ja säästöt.
- Osana strategiatyötä vahvistettiin Portaat huipulle -ohjelma, joka tähtää toiminnan tehostamiseen ja myynnin lisäämiseen.
- Useita uusia tuotekehitysprojekteja käynnistettiin asiakkaiden kanssa.



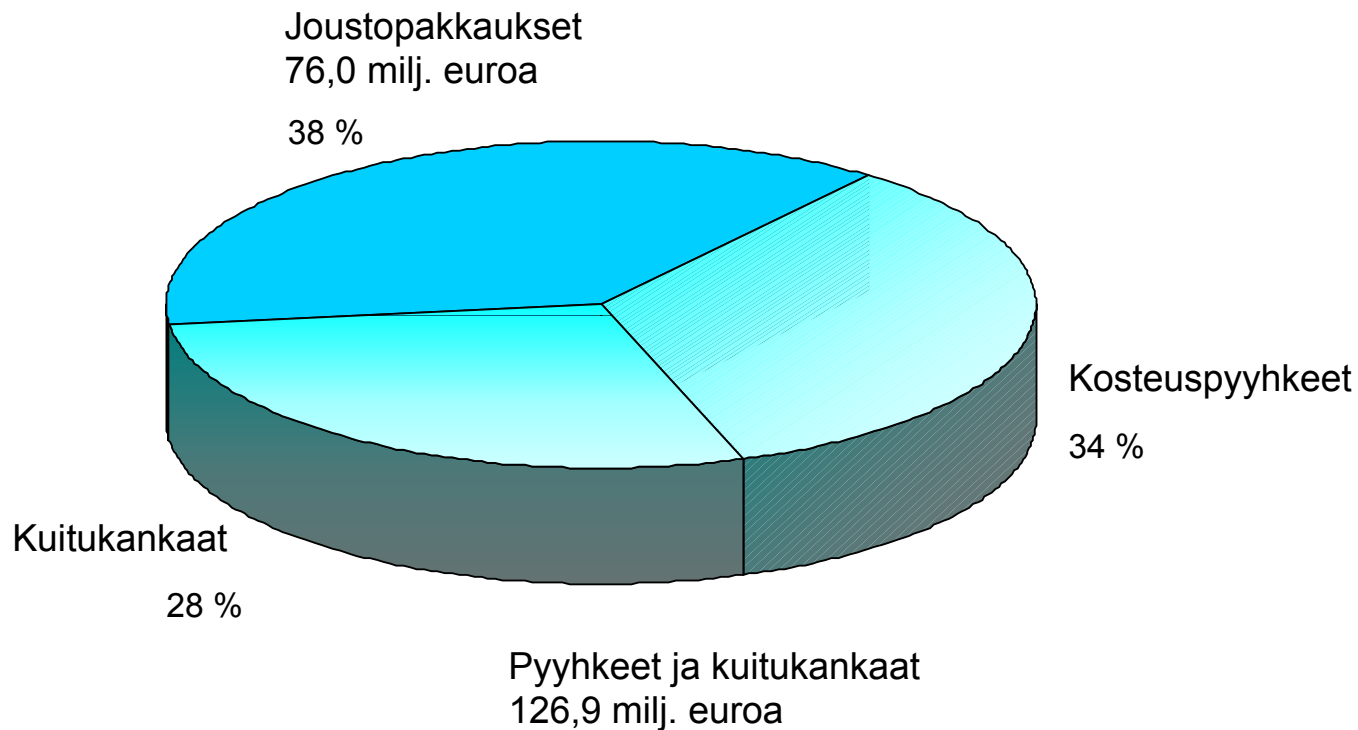
Liiketoiminnan rahavirta

- Liiketoiminnan rahavirta oli selvästi parempi kuin vuonna 2005.
- Vahva kassavirta ja investointien alhaisuus pudottivat nettovelkojen määrää.



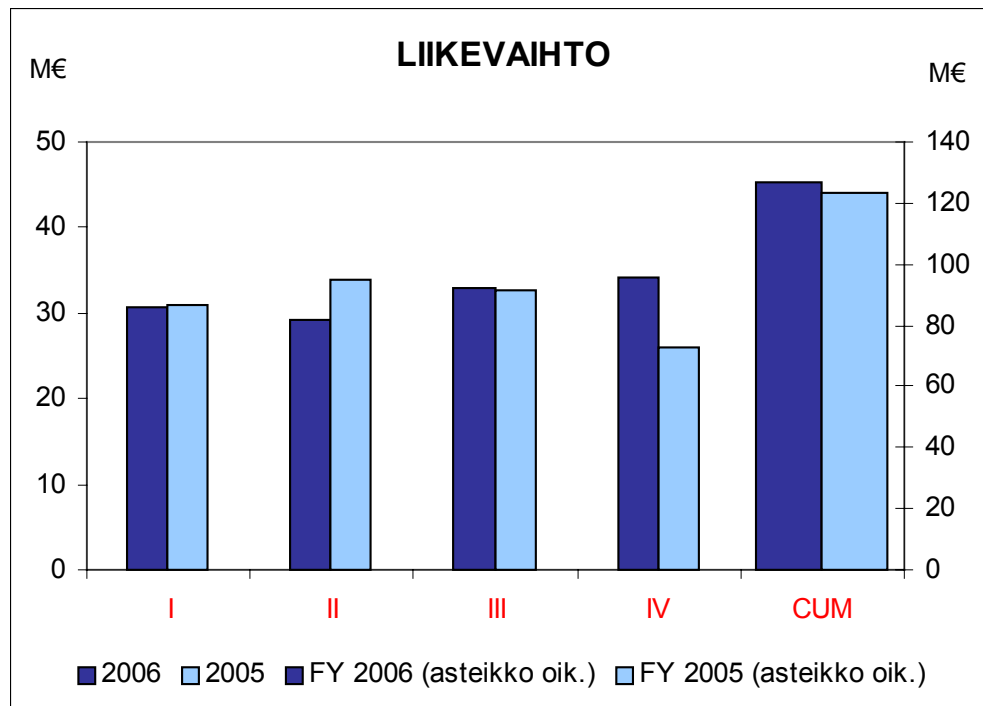
Liikevaihdon jakauma 1 - 12/2006

202,6 milj. euroa



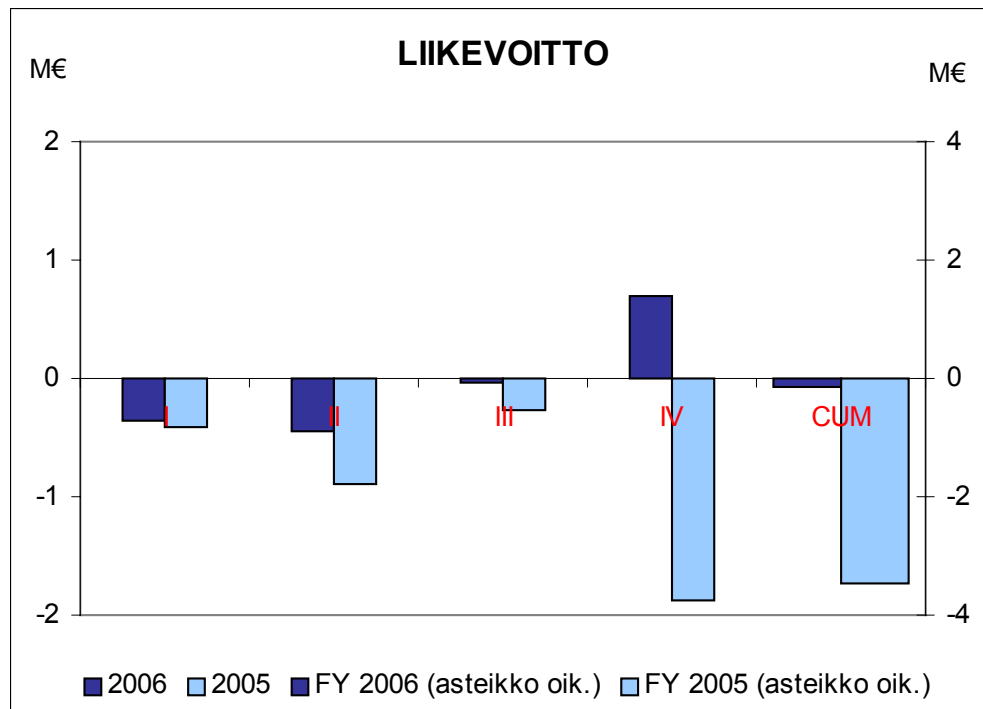
Pyyhkeet ja kuitukankaat - myynti kasvussa

- Q4:n myynti kasvoi voimakkaasti.
- Myynti 3 % korkeampi kuin vuonna 2005. Kosteuspyyhkeiden myynti kasvoi 7 %.
- Kosteuspyyhkeiden osalta kasvua sekä vauvanhoidon että henkilökohtaisen hygienian alueilla.
- Kosteuspyyhkeissä käynnistyi uusia tuoteprojekteja toisella vuosipuoliskolla.
- Uusmyynti kaupan ketjuille oli odotettua hitaampaa.
- Kuitukankaiden myynti voimistui syksyllä. Myynti oli vuoden 2005 tasolla lämpösidotun kuitukankaan myynnin laskusta huolimatta.



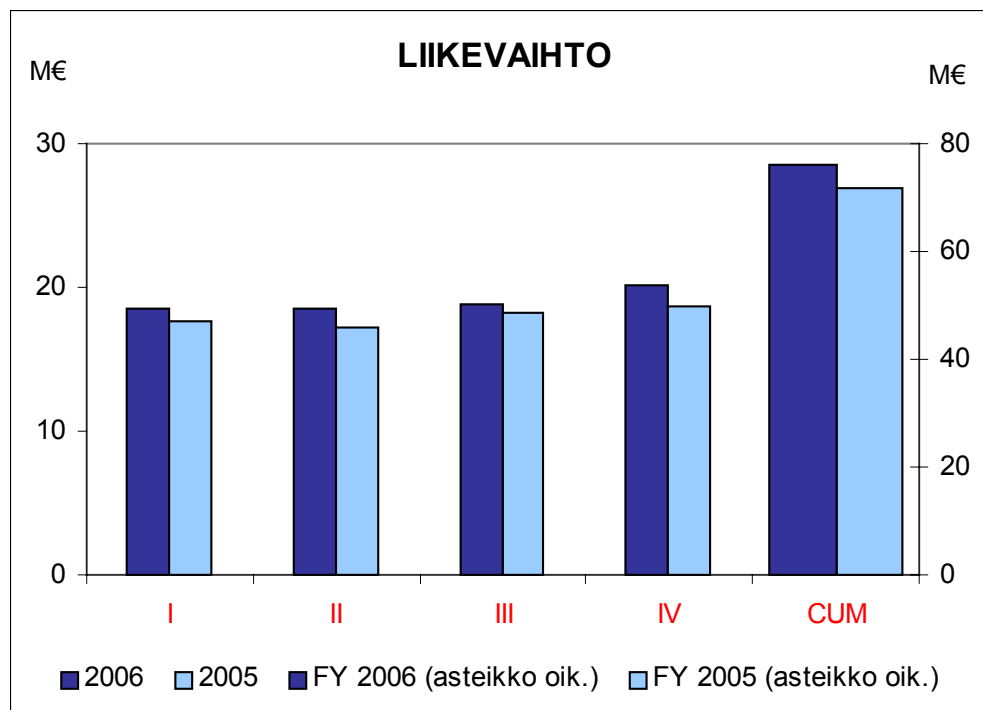
Pyyhkeet ja kuitukankaat - Q4:n tulos kääntyi positiiviseksi

- Tulosta paransivat korkeammat myyntimäärät.
- Suunnitellut kustannussäästöt saavutettiin ja henkilöstön määrä aleni noin 100 henkilöllä.
- Automaattilinjojen parempi hyödyntäminen nosti Kosteuspyyhkeiden tehokkuutta.
- Tuotanto oli jonkin verran myyntiä alempi. Kuitukankaiden epätasainen kysyntä nosti toiminnan kustannuksia.
- Energiakustannukset saavuttivat huippunsa. Kiinteän polttoaineen laitos alentaa Kuitukankaiden kustannuksia.



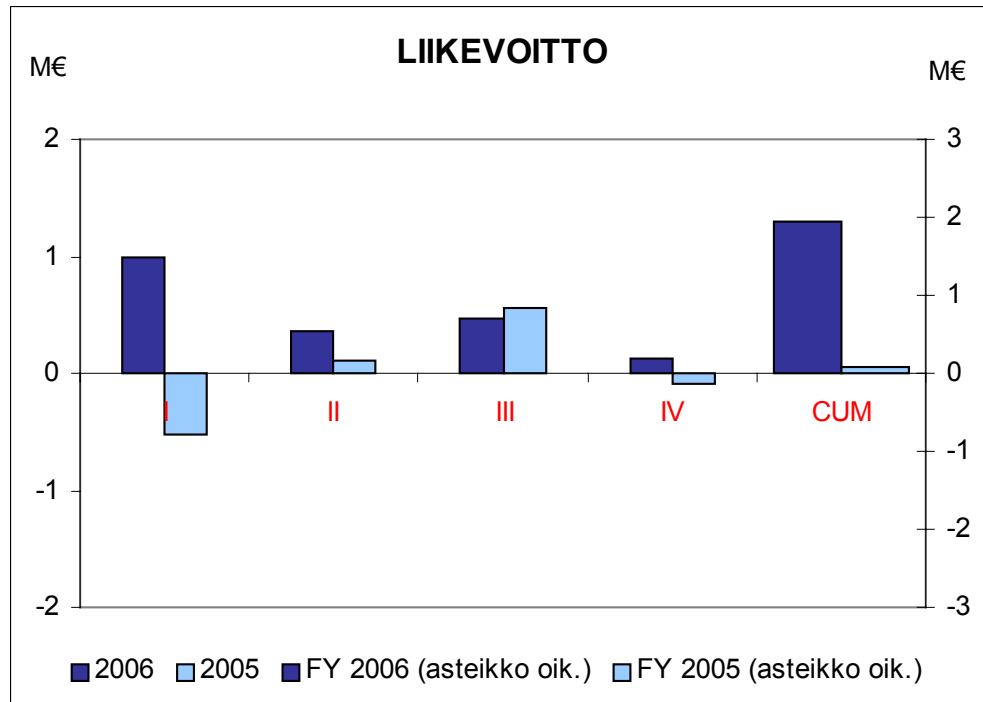
Joustopakkaukset - jalostettujen tuotteiden myynti kasvoi

- Q4:n myynti nousi 8 %.
- Vuoden 2006 myynti nousi 6 % parantuneiden keskihintojen ansiosta.
- Hygieniä- ja elintarvikepakkausten määrät nousivat selvästi.
- Viennin ja ulkomaantoimintojen osuus nousi 62 %:iin.
- Puolan tehtaan tuotantomäärien kasvu jatkui. Hyvän kysynnän johdosta painokapasiteettia laajennetaan.



Joustopakkaukset - rakennemuutoksia

- Marginaalit kasvoivat parantuneen tuotemixin ansiosta.
- Raaka-aineiden hinnat kävivät huipussaan viimeisellä neljänneksellä.
- Useita tehokkuuden parantamiseen tähtääviä toimenpiteitä on aloitettu.
- Kauhavan tehtaan sulkeminen aiheutti 0,7 milj. euron kertaluonteiset kustannukset viimeiselle neljännekselle.
- Lomakaudesta johtuen joulukuun tuotantomäärät olivat alhaiset.



Tulevaisuuden näkymät

- Vuoden 2007 liikevaihdon arvioidaan paranevan vuoteen 2006 verrattuna ja tuloksen verojen jälkeen arvioidaan nousevan positiiviseksi.
- Arvio myynnin kasvusta perustuu asiakkaiden antamiin ja omiin ennusteisiin.
- Kannattavuuden arvioidaan parantuvan suunniteltujen kustannussäästöjen, toiminnan tehostamisen ja myynnin kasvun johdosta.
- Muoviraaka-ainehintojen nopeat vaihtelut voivat vaikuttaa marginaaleihin.
- Vuoden 2007 investointien määrän arvioidaan olevan 12 miljoonan euron tasolla.

Taloudelliset tavoitteet

Hallitus on asettanut Suominen Yhtymää koskevat taloudelliset tavoitteet vuosille 2007 - 2009:

Liikevoiton
nostaminen
asteittain
7 %:n tasolle.

Liikevaihdon
vuotuinen
kasvu keski-
määrin yli 5 %.

Gearingin
laskeminen
asteittain
tasolle 120 %.

Voitonjaon
kasvattaminen
yhtiön terve
kehitys
turvaten.

2007

- Kauhavan tehdskiinteistö myyty
- Joustopakkausten Puolan tehtaan laajennus

Taloudellinen katsaus

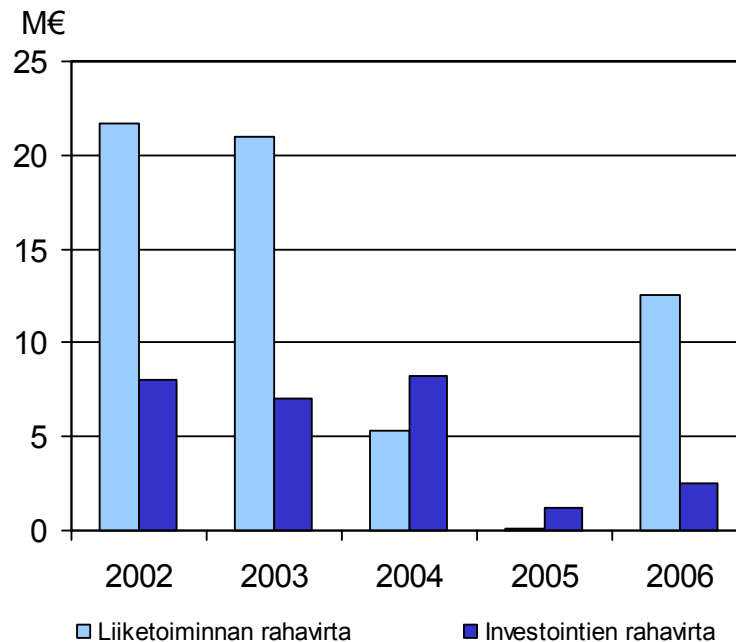
Arto Kiiskinen, talousjohtaja

Tuloslaskelma lyhyesti

Milj. EUR	Q4 2006	Q4 2005	2006	2005
Liikevaihto	54,2	44,6	202,6	195,2
Liikevoitto	0,8	-1,3	1,2	-3,1
Voitto ennen veroja	-0,3	-2,1	-2,7	-6,8
Katsauskauden voitto/tappio	-0,1	-1,6	-1,8	-3,7

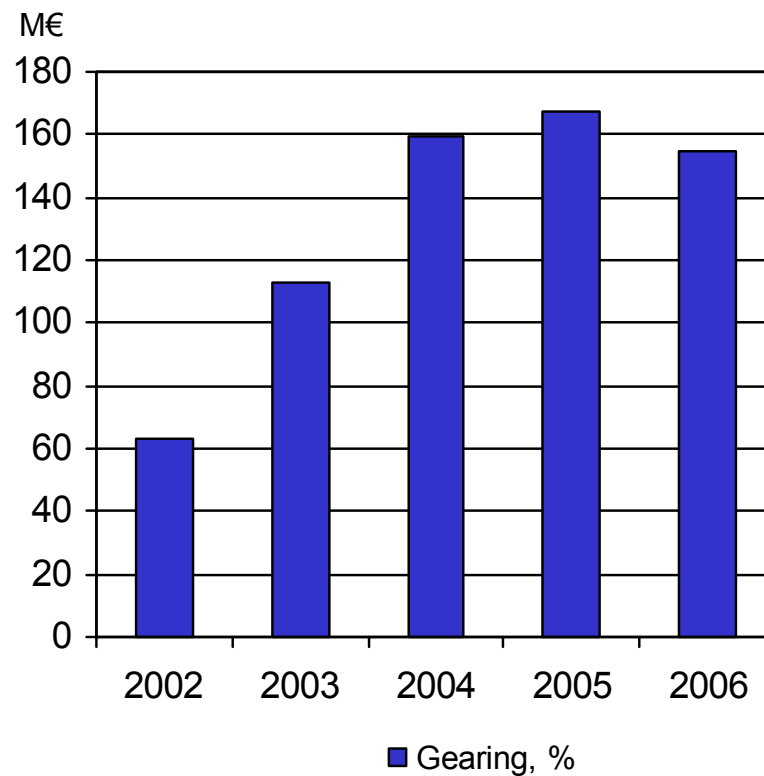
Rahavirtalaskelma

Milj. EUR	2006	2005
Liiketoiminnan rahavirta	12,5	0,1
Investointien rahavirta	-2,5	-1,9
Rahoituksen rahavirta	-10,0	0,6
Rahavarojen muutos	0,1	-1,2



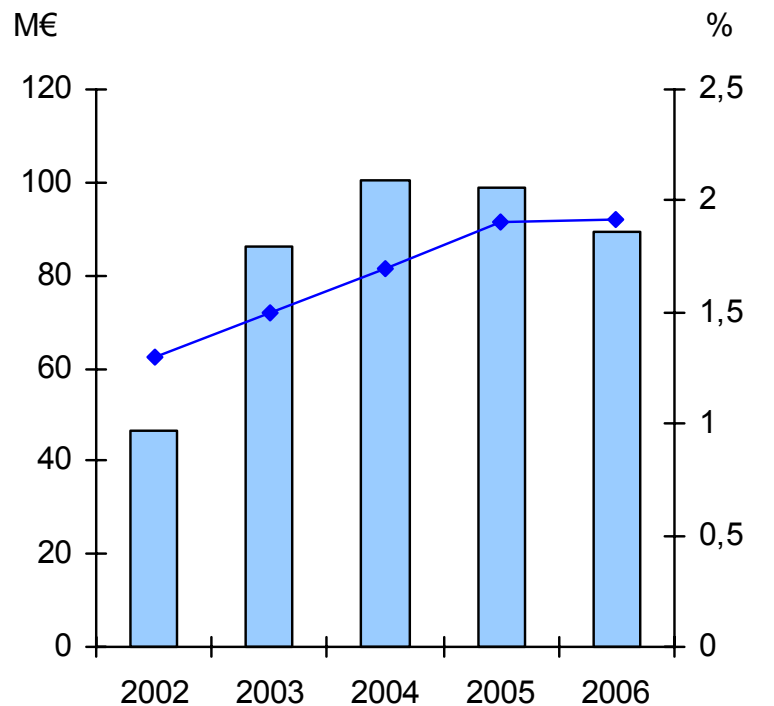
Gearing

Milj. EUR	2006	2005
Omavaraisuusaste, %	32,3	31,2
Gearing, %	154,4	167,6
Nettovelat sijoitetusta pääomasta	60,7	62,7



Korolliset velat

Milj. EUR	2006	2005
Korolliset velat	89,3	99,1
Rahoitustuotot ja -kulut	3,9	3,7



■ Korolliset velat (asteikko vas.)

◆ Rahoituserät, % liikevaihdosta (asteikko oik.)

Liikevaihto toimialoittain

Milj. EUR	2006	2005
Pyyhkeet ja kuitukankaat		
- Kosteuspyyhkeet	69,3	64,9
- Kuitukankaat	67,3	67,5
- eliminoinnit	-9,7	-8,9
Yhteensä	126,9	123,4
Joustopakkaukset	76,0	71,8
Konsernierät ja eliminoinnit	-0,3	-0,1
Jatkuvien liiketoimintojen liikevaihto yhteensä	202,6	195,2

Liikevoitto toimialoittain

Milj. EUR	2006	2005
Pyyhkeet ja kuitukankaat	-0,1	-3,5
Joustopakkaukset	2,0	0,1
Konsernierät ja eliminoinnit	-0,7	0,3
Jatkuvien liiketoimintojen liikevaihto yhteensä	1,2	-3,1

Pyyhkeet ja kuitukankaat - segmenttiedot

Milj. EUR	2006	2005
Liikevaihto	126,9	123,4
Liikevoitto	-0,1	-3,5
Henkilöstö keskimäärin	455	532
Nettovarat	102,8	111,6
Investoinnit	2,2	4,9

Joustopakkaukset - segmenttiedot

Milj. EUR	2006	2005
Liikevaihto	76,0	71,8
Liikevoitto	2,0	0,1
Henkilöstö	593	607
Nettovarat	43,9	51,7
Investoinnit	2,1	2,8

Tunnusluvut

	2006	2005
Tulos/osake, EUR	-0,08	-0,15
Oma pääoma/osake, EUR	2,40	2,44
Liiketoiminnan rahavirta/osake, EUR	0,53	0,01
Oman pääoman tuotto, % (ROE)	-3,1	-6,2
Sijoitetun pääoman tuotto, % (ROI)	0,9	-0,8
Omavaraisuusaste, %	32,3	31,2
Omavaraisuusaste, %, pääomalainat ml	34,6	34,4
Gearing, %	154,4	167,6
Gearing, %, pääomalainat ml	137,7	142,5
Bruttoinvestoinnit, milj. EUR	4,3	7,7
Poistot ja arvonalentumiset, milj. EUR	14,7	15,6