

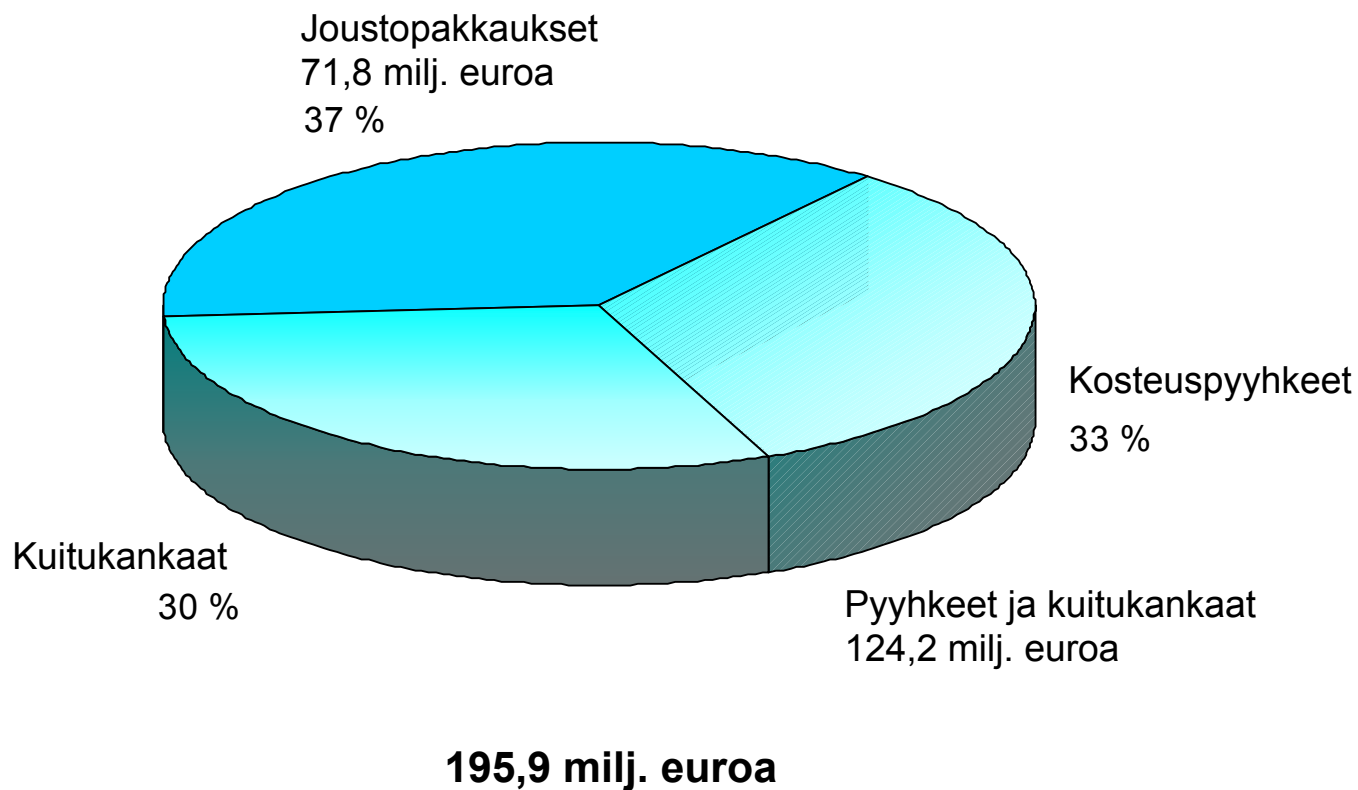
SUOMINEN YHTYMÄ OYJ

TULOSTIEDOTE
1.1. - 31.12.2005

ESITYS 15.2.2006



Liikevaihdon jakauma 1 - 12/2005



Tuloslaskelma lyhyesti

1.10. - 31.12.

Milj. EUR	2005	2004	Muutos %
Liikevaihto	46,1	51,6	-10,7
Liikevoitto	-0,6	2,1	
Katsauskauden voitto/tappio jatkuvista liiketoiminnoista	-0,9	0,8	

Tuloslaskelma lyhyesti

1.1. - 31.12

Milj. EUR	2005	2004	Muutos %
Liikevaihto	195,9	222,0	-11,8
Liikevoitto	-2,5	9,9	-125,4
Voitto ennen veroja	-6,3	5,8	-208,7
Verot	2,1	-0,7	
Tilikauden voitto/tappio jatkuvista liiketoiminnoista	-4,2	5,1	
Tilikauden voitto/tappio myydyistä liiketoiminnoista	1,1	-0,4	
Tilikauden voitto/tappio	-3,2	4,7	

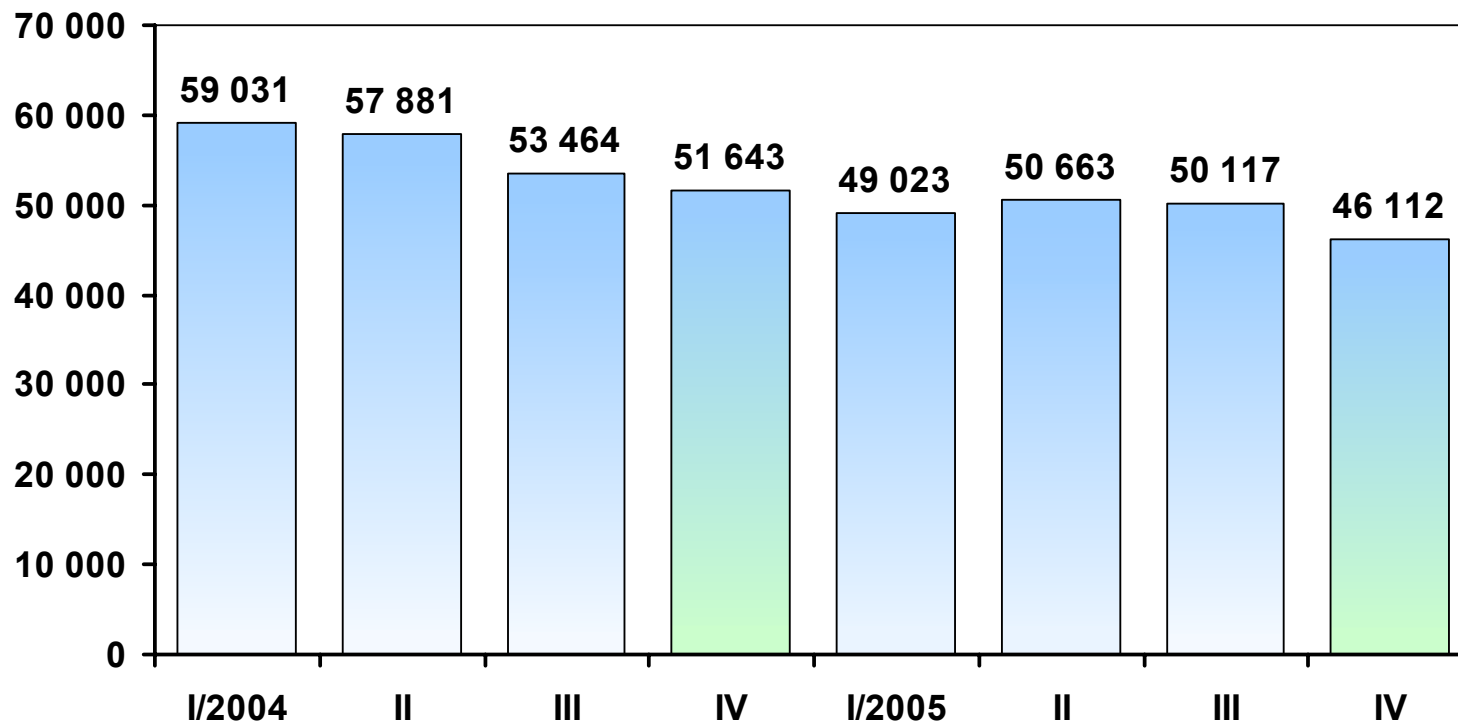
Tunnusluvut

	12/2005	12/2004
Tulos/osake, EUR	-0,13	0,20
Oma pääoma/osake, EUR	2,39	2,47
Osinko/osake, ehdotus, EUR	0,00	0,00
Liiketoiminnan rahavirta/osake, EUR	0,01	0,22
Oman pääoman tuotto, % (ROE)	-5,5	7,5
Sijoitetun pääoman tuotto, % (ROI)	-0,6	6,2
Omavaraisuusaste, %	30,3	29,5
Omavaraisuusaste, %, pääomalainat ml	33,5	33,5
Gearing, %	171,7	167,5
Gearing, %, pääomalainat ml	145,6	135,3
Bruttoinvestoinnit, 1 000 EUR	7 714	14 617
Poistot, 1 000 EUR	15 561	15 715

Suominen Yhtymä

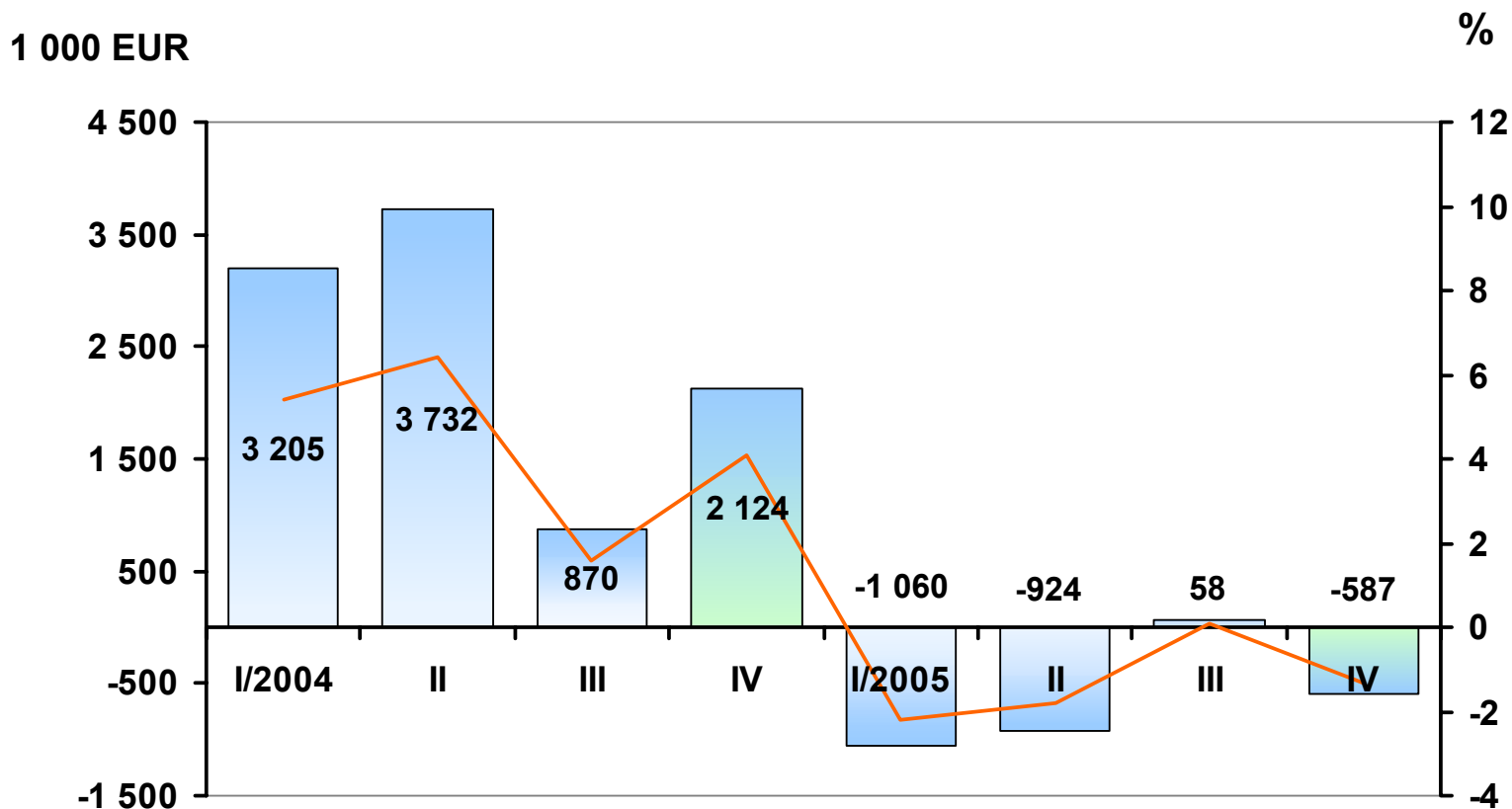
Liikevaihto, jatkuvat liiketoiminnot I/2004 - IV/2005

1 000 EUR



Suominen Yhtymä

Liikevoitto, jatkuvat liiketoiminnot I/2004 - IV/2005



Suominen yhteensä

- **Liikevaihto laski Pyyhkeet ja kuitukankaat -toimialan myynnin vähenemisen johdosta. Sisäiset kuitukangastoimitukset kasvoivat.**
- **Tulos muodostui tappiolliseksi korkeiden muoviraaka-ainehintojen, laskeneen volyymin ja säästöohjelman kustannusten takia.**
- **Nettovoitto Inkan myynnistä oli 1,1 miljoonaa euroa.**
- **Kertakuluja säästöohjelmasta ja muista rationoinneista, eläkejärjestelmien muutokset kevensivät eläkevastuuta.**
- **Voitonjakoehdotus: osinkoa ei jaeta.**

Liikevaihto toimialoittain

1.1. - 31.12.

1 000 EUR	2005	2004	Muutos %
Pyyhkeet ja kuitukankaat			
- Kosteuspyyhkeet	64 911	81 330	-20,2
- Kuitukankaat	68 226	75 043	-9,1
- eliminoinnit	-8 947	-3 360	
Yhteensä	124 190	153 013	-18,8
Joustopakkaukset	71 841	69 244	3,8
Konsernierät ja eliminoinnit	-116	-238	51,3
Jatkuvien liiketoimintojen liikevaihto yhteensä	195 915	222 019	-11,8

Liikevoitto toimialoittain

1.1. - 31.12.

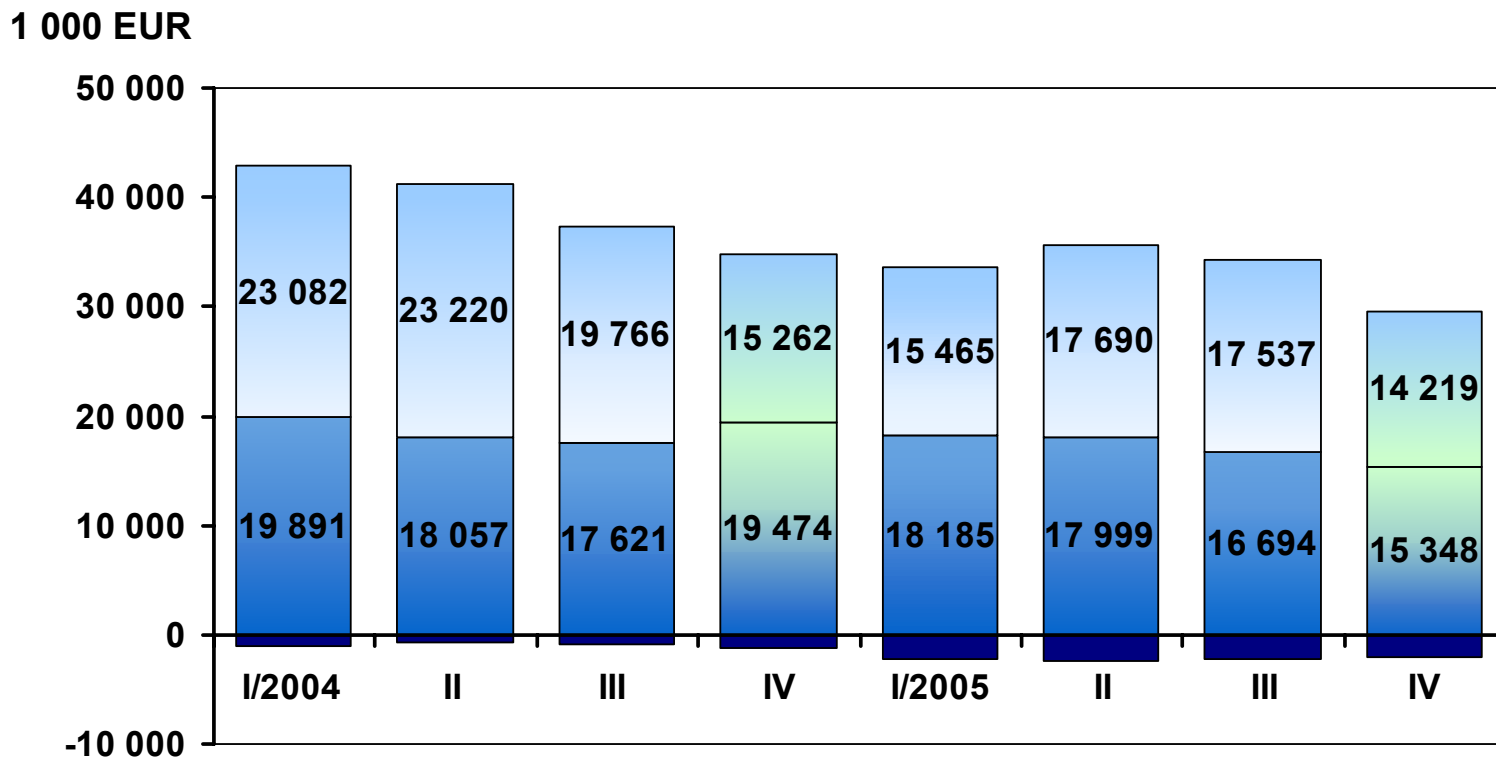
1 000 EUR	2005	2004
Pyyhkeet ja kuitukankaat	-2 924	5 443
Joustopakkaukset	163	1 834
Konsernierät ja eliminoinnit	248	2 654
Liikevoitto jatkuvista liiketoiminnoista	-2 513	9 931

Pyyhkeet ja kuitukankaat

1.1. - 31.12.

1 000 EUR	2005	2004	Muutos %
Liikevaihto	124 190	153 013	-18,8
Liikevoitto	-2 924	5 443	
Henkilöstö	532	560	-5,0
Investoinnit	4 893	6 992	-30,0
Sijoitetun pääoman tuotto, %	-2,7	4,9	

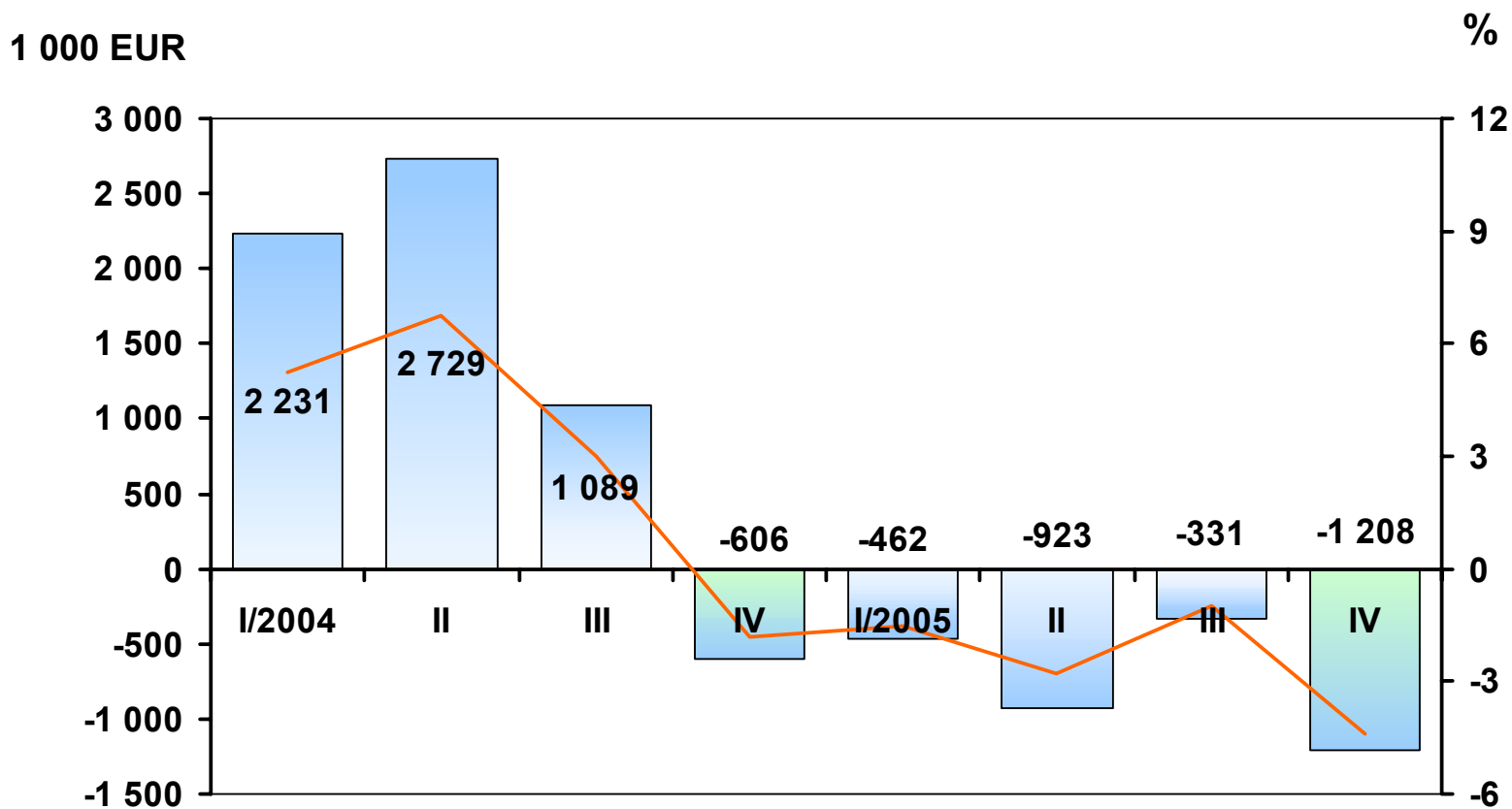
Pyyhkeet ja kuitukankaat Liikevaihto I/2004 - IV/2005



■ Eliminoinnit ■ Kuitukankaat ■ Kosteuspyyhkeet

Pyyhkeet ja kuitukankaat

Liikevoitto I/2004 - IV/2005



Pyyhkeet ja kuitukankaat

Kosteuspyyhkeet

- **Myyntimäärät, myyntihinnat ja jalostuksen katteet alenivat.**
- **Asiakkaiden kysynnän kasvu ja uusmyynti mm. kaupan ketjuille korvasi vain osittain vuonna 2004 menetettyjä määriä.**
- **Alkuvuoden tuotantohäiriöt ja alhaiseen volyymiin nähden korkea kustannustaso tekivät toiminnasta tappiollista.**
- **Tuotantolinjojen käyttötehokkuus parani loppuvuotta kohti.**
- **Säästöohjelma eteni suunnitellusti. Sen kustannusvaikutus henkilöstökuluihin oli 1 miljoonaa euroa.**

Pyyhkeet ja kuitukankaat

Kuitukankaat

- **Liikevaihto pieneni 9 %.**
- **Vesineulatun kuitukankaan toimitukset Eurooppaan kasvoivat, kun taas USA:han ne pienenivät.**
- **Myynti Kosteuspyyhkeille kolminkertaistui.**
- **Lämpösidotun kuitukankaan myyntiä menetettiin korvaavalle tuotteelle.**
- **Muoviraaka-aineen ja energian korkeat hinnat heikensivät tulosta.**
- **Investointi lämpövoimalaan edistyi ja se otetaan käyttöön keväällä 2006.**

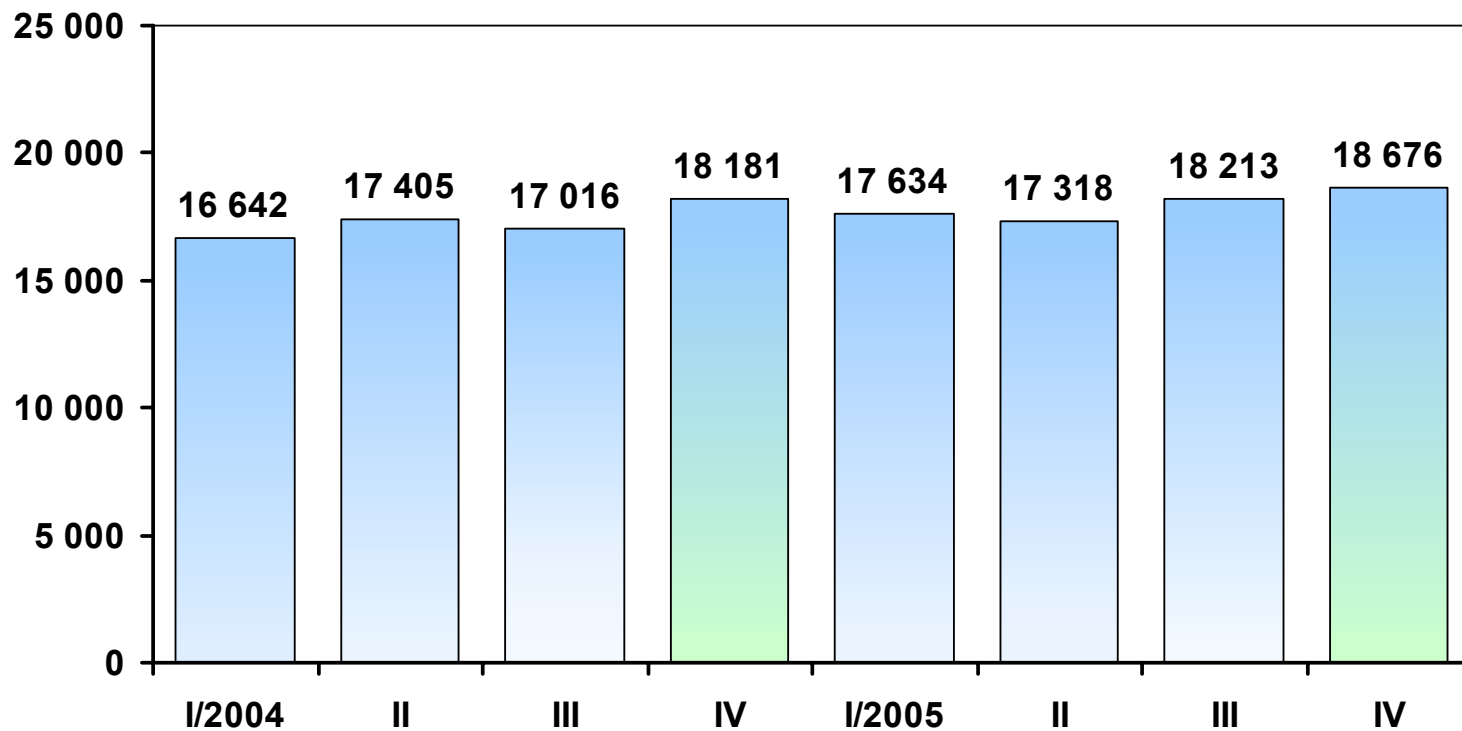
Joustopakkaukset

1.1. - 31.12

1 000 EUR	2005	2004	Muutos %
Liikevaihto	71 841	69 244	3,8
Liikevoitto	163	1 834	
Henkilöstö	607	621	-2,3
Investoinnit	2 784	7 582	-63,3
Sijoitetun pääoman tuotto, %	0,3	3,7	

Joustopakkaukset Liikevaihto I/2004 - IV/2005

1 000 EUR

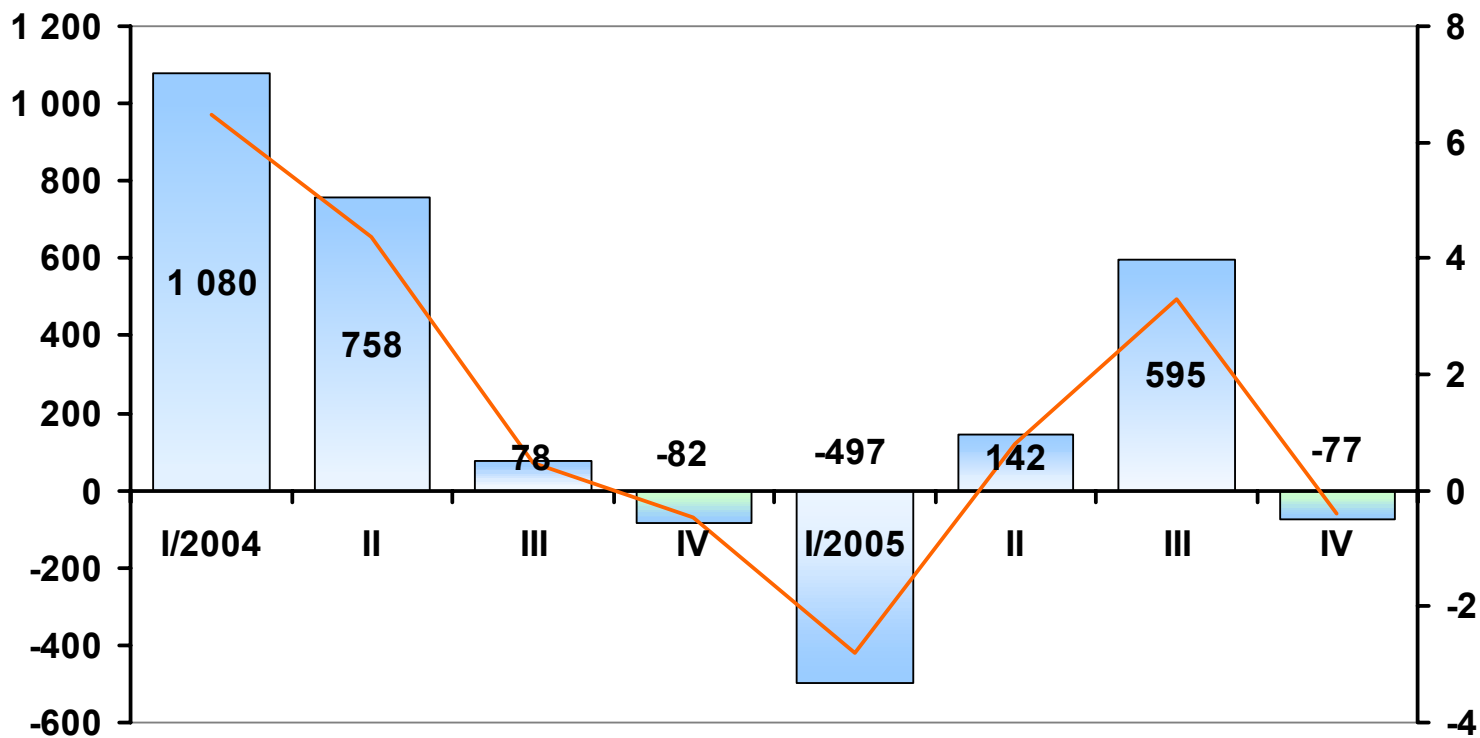


Joustopakkaukset

Liikevoitto I/2004 - IV/2005

1 000 EUR

%



Joustopakkaukset

- **Hygieniatuotepakkausten myynti kasvoi 20 %.**
- **Elintarvikepakkausten, kaupan pakkausten ja erikoistuotteiden myynti oli edellisvuotisella tasolla.**
- **Venäjän ja Puolan myynnit kasvoivat sekä kilo- että euromääräisesti.**
- **Myyntihinnat nousivat loppuvuotta kohti ja olivat edellisvuotta korkeammat.**
- **Muoviraaka-aineiden hinnat olivat selvästi edellisvuotista korkeammat ja niiden myyntihintoja voimakkaampi nousu rasitti koko vuoden tulosta.**

Näkymät vuodelle 2006

- **Vuoden 2006 liikevaihdon arvioidaan kasvavan.**
- **Sisäisiä toimituksia Kosteuspyyhkeet-yksikköön kasvatetaan voimakkaasti.**
- **Syksyllä 2005 päätetty säästöohjelma, Kuitukankaiden ja Joustopakkausten toteutetut myyntihintojen korotukset sekä Kosteuspyyhkeiden ennakoitu volyymikasvu parantavat osaltaan toiminnan kannattavuutta.**
- **Muoviraaka-aineiden ja energian hintojen mahdolliset muutokset vaikuttavat ennakoituun tuloskehitykseen.**
- **Yhtiön vuoden 2006 liikevoiton ja tuloksen ennakoidaan paranevan vuodesta 2005.**